



99

*El Poder Ejecutivo
Nacional*

CAMARA DE DIPUTADOS DE LA NACION MESA DE ENTRADA	
21 ENE 2010	
SEC. PE	1044 HOPA/C30

BUENOS AIRES, 19 ENE 2010

AL HONORABLE CONGRESO DE LA NACIÓN:

Tengo el agrado de dirigirme a Vuestra Honorabilidad comunicando el dictado del Decreto N° 53 del 13 de enero de 2010.


Dios guarde a Vuestra Honorabilidad.

MENSAJE N° 99

[Signature]
Amelio Boudou
Ministro de Economía y Finanzas Públicas

[Signature]
Dr. ANIBAL DOMINGO FERNANDEZ
JEFE DE GABINETE DE MINISTROS

[Handwritten mark]



53

*El Poder Ejecutivo
Nacional*

BUENOS AIRES, 13 ENE 2010

VISTO el Expediente N° S01:0004637/007 del Registro del ex MINISTERIO DE ECONOMÍA Y PRODUCCIÓN, el Artículo 6° de la Ley N° 11.672 Complementaria Permanente de Presupuesto (t.o. 2005), el Decreto N° 908 de fecha 27 de julio de 2005 de aprobación del Presupuesto de Gastos y el Plan de Acción para el Ejercicio 2005 del BANCO DE LA NACIÓN ARGENTINA, entidad autárquica en el ámbito del MINISTERIO DE ECONOMÍA Y FINANZAS PÚBLICAS, y

CONSIDERANDO:

Que el Directorio del BANCO DE LA NACIÓN ARGENTINA entidad autárquica en el ámbito del MINISTERIO DE ECONOMÍA Y FINANZAS PÚBLICAS en uso de las facultades dispuestas en el Artículo 3° del Decreto N° 908 de fecha 27 de julio de 2005 aprobó la Ejecución del Presupuesto de Gastos y Memoria del Ejercicio 2005, efectuando reestructuraciones de los gastos corrientes y de capital sin exceder la suma total fijada en las Planillas Anexas al Artículo 1° del mencionado decreto.

Que, por lo tanto, resulta necesario convalidar la Ejecución del Presupuesto de Gastos y Memoria en cuestión.

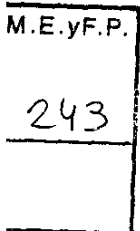
Que la presente medida se dicta en ejercicio de las facultades otorgadas por el Artículo 99, inciso 1 de la CONSTITUCIÓN NACIONAL.

Por ello,

LA PRESIDENTA DE LA NACIÓN ARGENTINA

DECRETA:

ARTÍCULO 1°.- Convalídase la Ejecución del Presupuesto de Gastos y Memoria correspondientes al Ejercicio 2005 del BANCO DE LA NACIÓN ARGENTINA, entidad autárquica en el ámbito del MINISTERIO DE ECONOMÍA Y FINANZAS PÚBLICAS, de acuerdo con el detalle obrante en las



Unik
[Signature]

138

*El Poder Ejecutivo
Nacional*

Planillas Anexas al presente artículo que forman parte integrante del mismo.

ARTÍCULO 2º.- Convalidase el Nivel de Recursos afectados a la financiación de la Ejecución Presupuestaria del BANCO DE LA NACIÓN ARGENTINA a que se refiere el Artículo 1º del presente decreto de acuerdo con el detalle obrante en la Planilla Anexa al presente artículo, que forma parte integrante del mismo.

ARTÍCULO 3º.- Dése cuenta al HONORABLE CONGRESO DE LA NACIÓN.

ARTÍCULO 4º.- Comuníquese, publíquese, dése a la Dirección Nacional del Registro Oficial y archívese.

DECRETO Nº

53

Amado Boudou
Ministro de Economía y Finanzas Públicas

Dr. ANIBAL DOMINGO FERNANDEZ
JEFE DE CABINETE DE MINISTROS

M.E.yF.P.

243

452/07

59



*El Poder Ejecutivo
Nacional*

EJECUCIÓN 2005: Fuente de financiamiento: 12 Recursos Propios

Distribución Administrativa del Presupuesto

Jurisdicción: 50 - MINISTERIO DE ECONOMÍA Y FINANZAS PÚBLICAS
Entidad: 005 - BANCO DE LA NACIÓN ARGENTINA
Programa: 16 - Crédito de Promoción Agropecuaria para el Comercio y la Industria

Inciso	Partidas		Denominación	Importe en Pesos
	Principal	Parcial		
1			Gastos en personal	788.086.036
	1		Personal Permanente	658.136.856
		1	Retribución del cargo	416.547.669
		2	Retribuciones a personal directivo y de control	910.667
		3	Retribuciones que no hacen al cargo	79.434.575
		4	Sueldo anual complementario	45.066.016
		6	Contribuciones patronales	100.171.782
		7	Complementos	16.006.147
	2		Personal temporario	9.026.041
		1	Retribución del cargo	4.961.933
		2	Retribuciones que no hacen al cargo	1.769.392
		3	Sueldo anual complementario	751.760
		5	Contribuciones patronales	1.358.302
		6	Complementos especiales	184.654
	3		Servicios extraordinarios	14.899.461
		1	Retribuciones extraordinarias	13.130.102
		3	Contribuciones patronales	1.769.359
	4		Asignaciones familiares	9.272.276
	5		Asistencia social al personal	67.315.330
	6		Beneficios y compensaciones	29.436.072
2			Bienes de consumo	24.273.429
3			Servicios no personales	256.556.310
	1		Servicios básicos	39.222.760
	2		Alquileres y derechos	36.738.161
	3		Mantenimiento, reparación y limpieza	52.239.814
	4		Servicios técnicos y profesionales	10.105.100
	5		Servicios comerciales y financieros	39.913.122
	6		Publicidad y propaganda	19.326.755
	7		Pasajes y viáticos	14.338.943
	8		Impuestos, derechos y tasas	14.396.281
	9		Otros servicios	30.275.374
			Bienes de uso	47.451.350
	1		Bienes preexistentes	183.583

M.E.yF.P.
243

Wink

140


*El Poder Ejecutivo
Nacional*

Inciso	Partidas		Denominación	Importes en Pesos
	Principal	Parcial		
	2		Construcciones	7.973.583
	3		Maquinaria y equipo	31.172.113
	4		Equipo militar y de seguridad	168.800
	5		Libros, revistas y otros elementos de colección	14.095
	6		Obras de arte	609
	8		Activos intangibles	7.938.567
5			Transferencias	6.313.604
	1		Transf. al sector priv. p/fin. gastos corrientes	2.466.020
		3	Becas	2.215
		5	Transf. para institutos de enseñanza	645
		6	Transf. p/actividades científicas o académicas	81.500
		7	Transf. a otras inst. cult. y soc. s/fines de lucro	2.381.660
	2		Transf. al sector priv. p/financiar gtos. de cap.	3.847.584
		4	Transf. a otras inst. cult. y soc. s/fines de lucro	3.847.584
7			Servicios de la deuda y dism. de otros pasivos	643.921
	3		Intereses por préstamos recibidos	107.972
		9	Intereses por préstamos del sector externo	107.972
	5		Disminución de préstamos a largo plazo	535.949
		9	Préstamos recibidos del sector externo	535.949
			TOTAL PROGRAMA	1.123.324.650



M.E.yF.P.
243





*El Poder Ejecutivo
Nacional*


EJECUCIÓN 2005: Fuente de financiamiento: 12 Recursos Propios

Distribución Administrativa del Presupuesto

Jurisdicción: 50 - MINISTERIO DE ECONOMÍA Y FINANZAS PÚBLICAS
 Entidad: 005 - BANCO DE LA NACIÓN ARGENTINA
 Programa: 16 - Crédito de Promoción Agropecuaria para el Comercio y la Industria

Código	Denominación	Importes en Pesos
2	Gastos	1.123.324.650
2.1.	Gastos Corrientes	1.071.489.767
2.1.1.	Gastos de operación	1.052.807.789
2.1.1.1.	Remuneraciones	788.086.036
2.1.1.1.1.	Sueldos y salarios	578.762.915
2.1.1.1.2.	Contribuciones patronales	103.299.443
2.1.1.1.3.	Prestaciones sociales	76.587.606
2.1.1.1.4.	Beneficios y compensaciones	29.436.072
2.1.1.2.	Bienes y servicios	264.645.020
2.1.1.2.1.	Bienes de consumo	24.273.429
2.1.1.2.2.	Servicios no personales	240.371.591
2.1.1.3.	Impuestos indirectos	76.733
2.1.3.	Rentas de la propiedad	13.589.103
2.1.3.1.	Intereses	107.972
2.1.3.1.4.	Intereses por préstamos externos	107.972
2.1.3.3.	Derechos sobre bienes intangibles	13.481.131
2.1.5.	Impuestos directos	2.626.855
2.1.7.	Transferencias corrientes	2.466.020
2.1.7.1.	Al sector privado	2.466.020
2.1.7.1.1.	A unidades familiares	2.215
2.1.7.1.2.	A instituc. privadas s/fines de lucro	82.145
2.1.7.1.3.	A empresas privadas	2.381.660
2.2.	Gastos de capital	51.298.934
2.2.1.	Inversión real directa	47.451.350
2.2.1.1.	Formación bruta de capital fijo	39.512.783
2.2.1.1.1.	Edificios e instalaciones	183.583
2.2.1.1.2.	Construcciones de dominio privado	7.973.583
2.2.1.1.4.	Maquinaria y equipo	31.355.617
2.2.1.4.	Activos intangibles	7.938.567
2.2.2.	Transferencias de capital	3.847.584

M.E.yF.P.
243




*El Poder Ejecutivo
 Nacional*

Código	Denominación	Importes en Pesos
2.2.2.1.	Al sector privado	3.847.584
2.2.2.1.2.	A instituciones priv. s/fines de lucro	3.847.584
2.3.	Aplicaciones financieras	535.949
2.3.2.	Amort. deuda y dismin otros pasivos	535.949
2.3.2.8.	Amortización de prést. a largo plazo	535.949
2.3.2.8.3.	Del sector externo	535.949

d
h

M.E.yF.P.
243

Ush



*El Poder Ejecutivo
Nacional*

BANCO DE LA NACIÓN ARGENTINA

MEMORIA DEL EJERCICIO 2005

NEGOCIOS Y ACTIVIDADES

Durante el Ejercicio 2005 el BANCO DE LA NACIÓN ARGENTINA, entidad autárquica en el ámbito del MINISTERIO DE ECONOMÍA Y FINANZAS PÚBLICAS, continuó afianzando su posición en el mercado financiero, siendo la entidad con mayor captación de depósitos y colocación de préstamos, con un persistente incremento en los niveles de participación. Cabe destacar que fue la entidad financiera más votada como marca confiable entre todos los bancos del país durante el año 2005, debido a la positiva percepción de su imagen, el respaldo y la capacidad de respuesta operativa evidenciada en los recientes períodos de crisis.

El BANCO DE LA NACIÓN ARGENTINA acompañó la recuperación económica a través de políticas orientadas a retomar la actividad crediticia, con una amplia oferta de productos tanto en el segmento de Banca Individuos como en el de Banca Comercial, preservando la calidad del riesgo asumido.

Asimismo continuó participando activamente en el desarrollo de los negocios del país, atendiendo las necesidades de financiamiento de la pequeña y mediana empresa con créditos para inversiones y capital de trabajo.

El BANCO DE LA NACIÓN ARGENTINA, a fin de brindar una adecuada respuesta a las necesidades de las distintas zonas geográficas y sus economías regionales, posee una amplia red de sucursales distribuidas en el país. Actualmente cuenta con SEISCIENTAS SESENTA Y NUEVE (669) filiales. En el exterior la representación se realiza a través de

M.E.yF.P.

243

*Unsh
Ph*



El Poder Ejecutivo Nacional

DIEZ (10) sucursales, TRES (3) subagencias y DOS (2) representaciones, favoreciendo el acceso a los mercados financieros internacionales con el objeto de incrementar las posibilidades de fondear operaciones de comercio exterior mediante nuevas líneas de crédito de Bancos Corresponsales y de Organismos Multilaterales de Crédito.


El incremento de la productividad, la mejora de eficiencia en la gestión y un eficaz control de gastos, permitieron a la Institución encontrarse en las mejores condiciones para enfrentar un mercado financiero cada vez más competitivo.

El accionar del BANCO DE LA NACIÓN ARGENTINA se gestionó a través de las distintas áreas:

BANCA COMERCIAL

En el transcurso del año se observó una tendencia significativamente positiva en la evolución de la cartera perteneciente al segmento de Grandes Empresas como resultado del desarrollo de estrategias comerciales destinadas a la colocación de nuevos activos, utilizando disponibilidades prestables y tasas competitivas, tanto en operaciones de comercio exterior tendientes a incentivar la actividad exportadora, como así también en préstamos interbancarios, a fin de captar empresas líderes que utilizan esta operatoria.

La cartera de Grandes Empresas al 31 de diciembre de 2005 alcanzó los PESOS DOS MIL DOSCIENTOS CUARENTA Y CINCO MILLONES (\$ 2.245.000.000), registrando un incremento del TREINTA Y TRES COMA SETENTA CENTÉSIMOS POR CIENTO (33,70 %), PESOS QUINIENTOS SESENTA Y SEIS MILLONES (\$ 566.000.000), con respecto al año anterior PESOS MIL SEISCIENTOS SETENTA Y NUEVE MILLONES (\$ 1.679.000.000).





El Poder Ejecutivo Nacional


El OCHENTA Y TRES POR CIENTO (83 %) de la cartera corresponde a operaciones de Casa Central, PESOS MIL OCHOCIENTOS SESENTA MILLONES (\$ 1.860.000.000), de los cuales el TREINTA Y DOS POR CIENTO (32 %) se encuentra contraído en pesos y el restante SESENTA Y OCHO POR CIENTO (68 %) en dólares estadounidenses (incluye partidas contablemente registradas en sucursales del exterior). En su composición por línea de crédito, el CINCUENTA Y TRES POR CIENTO (53 %) corresponde a la operatoria de Prefinanciación de Exportaciones locales, el VEINTITRÉS POR CIENTO (23 %) al financiamiento en pesos y el resto por otras transacciones locales y/o en el exterior.

En lo que respecta al segmento de las Pequeñas y Medianas Empresas (PyMES), se continuó trabajando a fin de mantener y promover el crecimiento de la cartera de este sector a través de distintas estrategias, desarrollando las siguientes acciones y medidas:

- 1) Lanzamiento de diversas líneas de financiamiento con destinos amplios de evolución e inversión para usuarios de todas las actividades y sectores, adecuadas a las características de los ciclos de producción y comercialización para facilitar su repago y competitivas en cuanto a sus restantes condiciones.
- 2) En el marco del PROGRAMA DE ESTÍMULO AL CRECIMIENTO DE LAS MICRO, PEQUEÑAS Y MEDIANAS EMPRESAS se promovieron líneas de crédito con tasa bonificada destinadas a las Pequeñas y Medianas Empresas, que prevén financiamiento para Proyectos de Inversión, Capital de Trabajo, Bienes de Capital y Descuento de Facturas de Crédito y Cheques de Pago Diferido, dándoles el impulso adecuado para su promoción.
- 3) Continuó la modalidad de bonificación de tasas de interés a aplicar selectivamente según los respectivos productos, buscando la competitividad en materia de costos para los

M.E.yF.P.
243

[Handwritten signature]



El Poder Ejecutivo Nacional

tomadores, pero condicionando el beneficio al puntual pago de las obligaciones.

- 4) Durante el ejercicio se afianzó el Programa FOMICRO (FONDO NACIONAL PARA LA CREACIÓN Y CONSOLIDACIÓN DE MICROEMPRESARIOS) coordinado por el BANCO DE LA NACIÓN ARGENTINA y la SUBSECRETARÍA DE LA PEQUEÑA Y MEDIANA EMPRESA Y DESARROLLO REGIONAL de la SECRETARÍA DE INDUSTRIA, COMERCIO Y DE LA PEQUEÑA Y MEDIANA EMPRESA del MINISTERIO DE PRODUCCIÓN. En el año se aprobaron SETECIENTOS VEINTITRÉS (723) proyectos por aproximadamente PESOS QUINCE MILLONES (\$ 15.000.000).

MARKETING

La publicidad durante el 2005 buscó afianzar como concepto comunicacional la identificación del Banco como el Banco de todos los Argentinos, fortaleciendo el carácter de inclusión y apoyo financiero hacia los sectores que más lo necesitan. Se introdujo el eslogan "Banco Nación Somos Todos" reforzando la imagen de autenticidad, confiabilidad e identidad nacional. Se mantuvo una fuerte presencia en los medios de comunicación lo que duplicó la cantidad de llamadas a la línea comercial del Centro de Contactos.

Asimismo el Banco brindó su apoyo a diversas instituciones en el campo cultural, deportivo, educacional, en salud y acción comunitaria, auspiciando sus actividades.

M.E.yF.P.

243

BANCA INDIVIDUOS

PRÉSTAMOS DE CONSUMO E HIPOTECARIOS PARA LA VIVIENDA

Durante el año 2005 se colocaron en las distintas líneas de préstamos personales



*El Poder Ejecutivo
Nacional*

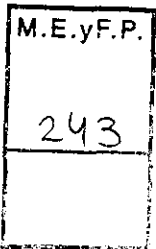
PESOS SEISCIENTOS CUARENTA Y TRES MILLONES (\$ 643.000.000). Las mayores colocaciones las registraron las líneas NACIÓN PLAN SUELDO con el TREINTA Y OCHO COMA VEINTE CENTÉSIMOS POR CIENTO (38,20 %) del monto total colocado, PRÉSTAMOS FAMILIARES con el VEINTISÉIS COMA DIEZ CENTÉSIMOS POR CIENTO (26,10 %) y ADMINISTRACIÓN PÚBLICA con el DOCE COMA CUARENTA CENTÉSIMOS POR CIENTO (12,40 %). Las nuevas líneas PROGRAMA "MI PC" y PLAN "MI COMPU" posibilitaron colocar el TRES COMA SETENTA CENTÉSIMOS POR CIENTO (3,70 %), del total; mientras que otras líneas promocionales de corto plazo en conjunto alcanzaron PESOS DIECISÉIS MILLONES (\$ 16.000.000). Con respecto al Ejercicio 2004 la cartera de préstamos se incrementó en un OCHENTA Y UNO COMA OCHENTA CENTÉSIMOS POR CIENTO (81,80 %), su desarrollo se basó principalmente en las líneas con descuento automático de cuotas de haberes o cuentas salario, de allí la baja tasa de morosidad.


Asimismo, se continuó preparando condiciones para la continuidad de la línea para los ex Combatientes de Malvinas y para el lanzamiento de nuevos préstamos para jubilados y pensionados.

Se colocaron CUATRO MIL TRESCIENTOS OCHENTA Y DOS (4.382) CRÉDITOS HIPOTECARIOS PARA LA VIVIENDA por un total de PESOS CIENTO NOVENTA Y NUEVE MILLONES (\$ 199.000.000) aproximadamente.

Colocación de préstamos según la distribución geográfica:

Jurisdicción	Hipotecarios para Vivienda	Personales
Ciudad de Buenos Aires y Gran Buenos Aires (incluye Zonal La Plata)	23,90%	14,70%
Interior de la Provincia de Buenos Aires	20,80%	16,20%
Resto del país	55,30%	69,10%





*El Poder Ejecutivo
Nacional*

MEDIOS DE PAGO

Al cierre del Ejercicio 2005 el BANCO DE LA NACIÓN ARGENTINA participaba en el mercado con más de SEIS MILLONES QUINIENTAS MIL (6.500.000) cuentas de tarjetas de crédito (SISTEMAS VISA Y MASTERCARD) y DOS MILLONES TRESCIENTOS SESENTA Y OCHO MIL CIENTO TREINTA Y NUEVE (2.368.139) tarjetas de débito MAESTRO (sin considerar la tarjeta social).

En cuanto a tarjetas de crédito se destacan algunos productos y programas lanzados durante el año 2005: ACCIÓN "LLAVE EN MANO" con tarjetas MASTERCARD, GRUPO DE AFINIDAD "AUTOMÓVIL CLUB ARGENTINO", OFERTA ESPECIAL STANDARD, TARJETA FÚTBOL MASTERCARD BANCO NACIÓN, PROGRAMA DE BENEFICIOS BANCO NACIÓN, TARJETA MASTERCARD PREPAGA, PROGRAMA "HACIENDO GOLES" DE MASTERCARD, otras promociones (descuentos en distintos cines, teatros y comercios y financiación en cuotas sin interés a cargo del Banco), entre otras.

El volumen de consumo con tarjeta registró un incremento del TREINTA Y UNO COMA CINCUENTA CENTÉSIMOS POR CIENTO (31,50 %) – VISA, TREINTA Y DOS COMA SETENTA CENTÉSIMOS POR CIENTO (32,70%), MASTERCARD, VEINTICUATRO COMA OCHENTA CENTÉSIMOS POR CIENTO (24,80 %) y MAESTRO, TREINTA Y CUATRO COMA OCHENTA CENTÉSIMOS POR CIENTO (34,80 %).

M.E.yF.P.
243

En relación con la TARJETA AGRONACIÓN, se incorporan nuevos rubros relacionados con la actividad. Las ventas con este medio tuvieron un crecimiento anual del TREINTA Y OCHO COMA SETENTA CENTÉSIMOS POR CIENTO (38,70 %) con un incremento de cuentas y comercios adheridos: del DOCE COMA CUARENTA

Unh
[Signature]



58

El Poder Ejecutivo Nacional

CENTÉSIMOS POR CIENTO (12,40 %) y VEINIDÓS COMA VEINTE CENTÉSIMOS POR CIENTO (22,20 %), respectivamente. Por su parte, la tarjeta regional NATIVA NACIÓN alcanzó a OCHENTA Y SEIS MIL TRESCIENTOS SESENTA Y SEIS (86.366) plásticos emitidos, incrementándose el número de comercios adheridos y el volumen de ventas.

En lo que respecta a tickets CANASTA, RESTAURANT y COMBUSTIBLE el volumen de este negocio creció en un CUARENTA Y TRES COMA CINCUENTA CENTÉSIMOS POR CIENTO (43,50 %) con respecto al año anterior.

SEGUROS

Durante el Ejercicio 2005 continuó ampliándose y diversificándose la oferta de seguros.

Se lanzó NACIÓN INGRESO GARANTIZADO.

Junto con el grupo SANCOR comenzó a comercializarse NACIÓN SALUD.

Se incorporó la cobertura de VIDA para las líneas de préstamos destinados a personas físicas.

A través de PROVINCIA SEGUROS y SANCOR se ofreció por primera vez un seguro contra granizo dirigido a clientes de la cartera agropecuaria y con PROVINCIA SEGUROS se lanzó SEGUROS DE CAUCIÓN PARA DIRECTORES.

Se incorporaron nuevas sucursales para la comercialización de NACIÓN AUTO.

NÓMINAS

La cantidad de cuentas de pago de haberes registró un incremento del SIETE COMA

M.E.yF.P.
243



*El Poder Ejecutivo
Nacional*

SETENTA CENTÉSIMOS POR CIENTO (7,70 %) respecto de diciembre de 2004.

En el año 2005 se renovó el CONVENIO DE PAGO DE HABERES con la ADMINISTRACIÓN FEDERAL DE INGRESOS PÚBLICOS, entidad autárquica en el ámbito del MINISTERIO DE ECONOMÍA Y FINANZAS PÚBLICAS, por otros TRES (3) años y se presentó a la licitación para continuar abonando los haberes de la ADMINISTRACIÓN NACIONAL DE LA SEGURIDAD SOCIAL, organismo actuante en el ámbito del MINISTERIO DE TRABAJO, EMPLEO Y SEGURIDAD SOCIAL.

SERVICIOS DE RECAUDACIÓN Y COBRANZAS

Respecto de los convenios de recaudación, se registraron valores récord al mes de diciembre de 2005 en cuanto a COMISIONES PERCIBIDAS, MONTO RECAUDADO y BOLETAS PROCESADAS, alcanzando en el año un incremento del DIECIOCHO COMA DIEZ CENTÉSIMOS POR CIENTO (18,10 %), del CINCUENTA Y UNO COMA TREINTA CENTÉSIMOS POR CIENTO (51,30 %) y del CATORCE COMA OCHENTA CENTÉSIMOS POR CIENTO (14,80 %), respectivamente, respecto de los valores alcanzados en el año 2004.

M.E.yF.P.
243

Durante el año 2005 se consolidó el servicio de cobranzas que se le brinda a CERVECERÍA Y MALTERÍA QUILMES y se cerraron importantes acuerdos con REPSOL YPF SOCIEDAD ANÓNIMA.

ALTERNATIVAS DE AHORRO

Los volúmenes de paquetes de servicios (ahorro, inversión y depósitos) comercializados se incrementaron durante el año 2005 en un CIENTO CINCUENTA POR



*El Poder Ejecutivo
Nacional*

CIENTO (150 %) con respecto al año anterior.

BANCA ELECTRÓNICA

Durante el año 2005 se incrementó sustancialmente la utilización de los medios electrónicos ofrecidos por el Banco a sus clientes. Al finalizar el ejercicio el BANCO DE LA NACIÓN ARGENTINA contaba con OCHOCIENTOS DOCE (812) cajeros automáticos habilitados -VEINTITRÉS POR CIENTO (23 %) del total de la RED LINK SOCIEDAD ANÓNIMA-.

La utilización de la banca en línea se expandió significativamente durante el año 2005, tanto la cantidad de visitas a la página web del Banco -CUARENTA Y SIETE POR CIENTO (47 %)-, como los usuarios de HOME BANKING -CUARENTA Y CUATRO POR CIENTO (44 %)-. La misma tendencia se verificó en NACIÓN EMPRESAS 24 donde el número de abonados es el CIENTO ONCE POR CIENTO (111 %) mayor que el año anterior.

Por otro lado, en el marco de los convenios suscritos con el MINISTERIO DE TRABAJO, EMPLEO Y SEGURIDAD SOCIAL a fines de 2005 se encontraban bancarizados más de UN MILLÓN SEISCIENTOS MIL (1.600.000) beneficiarios de los PLANES JEFAS Y JEFES DE HOGAR Y FAMILIAS.

En otro orden, cabe destacar la presencia del BANCO DE LA NACIÓN ARGENTINA en la IV CUMBRE DE LAS AMÉRICAS desarrollada en la Ciudad de Mar del Plata, Provincia de BUENOS AIRES, prestando el servicio de cambio de divisas sin cargo a las delegaciones oficiales y prensa acreditada.

M.E.y F.P.

243

ADMINISTRACIÓN DE RIESGO CREDITICIO



El Poder Ejecutivo Nacional


Se continuó con las estrategias orientadas a recuperar el nivel de saldos de préstamos de la cartera normal, destacándose las tareas tendientes a disminuir el nivel de la cartera morosa. El saldo de cartera irregular se redujo fuertemente: el CINCUENTA Y NUEVE COMA DIEZ CENTÉSIMOS POR CIENTO (59.10 %) al pasar de PESOS DOS MIL CUATROCIENTOS TRECE MILLONES CIEN MIL (\$ 2.413.100.000) en diciembre de 2004 a PESOS NOVECIENTOS OCHENTA Y SIETE MILLONES SETECIENTOS MIL (\$ 987.700.000) en diciembre de 2005, debido a una eficiente gestión de cobros y a la implementación de una política conservadora en materia de castigo de cartera irregular.


Paralelamente se dio continuidad a las actividades necesarias para regularizar el estado de la cartera de riesgo del BANCO DE LA NACIÓN ARGENTINA, dando cumplimiento a los niveles de previsión y castigos establecidos por el BANCO CENTRAL DE LA REPÚBLICA ARGENTINA. Asimismo, se facilitó el ingreso al fideicomiso establecido por la Ley N° 25.798 de un importante número de deudores con préstamos hipotecarios para la vivienda.

A fines de 2005 se derivaron a NACIÓN FIDEICOMISOS SOCIEDAD ANÓNIMA saldos de deudores diversos con montos menores a PESOS DIEZ MIL (\$ 10.000) y una antigüedad superior a CIENTO OCHENTA (180) días.

En el Área de Banca Individuos, la implementación del PROGRAMA "PREMORA", permitió una importante reducción en la mora de los PRÉSTAMOS PERSONALES, HIPOTECARIOS y TARJETAS DE CRÉDITO.

Con respecto a diciembre de 2004 la cartera normal de los PRÉSTAMOS TOTALES registró un incremento del VEINTISIETE COMA SESENTA CENTÉSIMOS POR CIENTO (27,60 %), mientras que el crecimiento de la cartera normal de los PRÉSTAMOS AL





El Poder Ejecutivo Nacional

SECTOR PRIVADO NO FINANCIERO fue del CINCUENTA Y NUEVE COMA SESENTA CENTÉSIMOS POR CIENTO (59,60 %) para el mismo período. Por consiguiente se registró una mejora significativa en el índice de calidad de la cartera normal de los PRÉSTAMOS AL SECTOR PRIVADO NO FINANCIERO pasando de CUARENTA COMA TREINTA CENTÉSIMOS POR CIENTO (40,30 %) al mes de diciembre de 2004 a CATORCE COMA OCHENTA CENTÉSIMOS POR CIENTO (14,80 %) al mes de diciembre de 2005.

RELACIONES INTERNACIONALES Y COMERCIO EXTERIOR


Superada la desfavorable coyuntura impuesta por la crisis durante 2001 y 2002, la cual aún mantiene su influencia en cuanto a la valoración del "riesgo argentino" en el ámbito financiero internacional, se procuró la participación del BANCO DE LA NACIÓN ARGENTINA en distintos foros internacionales en busca de posicionar nuevamente a la Institución en los negocios internacionales.

El BANCO DE LA NACIÓN ARGENTINA desarrolla su actividad en el exterior a través de las sucursales ubicadas en el Hemisferio Norte y en el Hemisferio Sur, para cuyo accionar se han elaborado estrategias adecuadas a cada plaza según las condiciones de mercado de cada país.

Las sucursales situadas en el Hemisferio Norte han potenciado sus capacidades y los resultados han acompañado dicha gestión, destacándose la sucursal de Nueva York (ESTADOS UNIDOS DE AMÉRICA) que logró un significativo crecimiento en la prestación de servicios a un importante número de entidades financieras y cambiarias que cursan sus pagos internacionales a través de esta filial.

M.E.yF.P.

243



El Poder Ejecutivo Nacional

Respecto de las filiales ubicadas en el Hemisferio Sur, todas ellas en Sudamérica, han tenido un adecuado desempeño dirigido a atender la operatoria doméstica y de comercio exterior interregional, constituyendo una herramienta importante para apoyar la actividad comercial de nuestro país en Latinoamérica y, especialmente, en el MERCOSUR.


En el año 2005 se resolvió la apertura de DOS (2) representaciones del BANCO DE LA NACIÓN ARGENTINA, una en Caracas (REPÚBLICA BOLIVARIANA DE VENEZUELA) y otra en Londres (REINO UNIDO DE GRAN BRETAÑA E IRLANDA DEL NORTE).

En materia de comercio exterior, las altas de la Cartera de Préstamos (prefinanciación de exportaciones y financiación de exportaciones e importaciones) y Riesgos Contingentes (confirmaciones de créditos documentarios de exportación, apertura de créditos documentarios de importación, emisión de avales de importación, cartas de crédito stand by y garantías), sumaron DÓLARES ESTADOUNIDENSES UN MIL DOSCIENTOS CUATRO MILLONES OCHOCIENTOS MIL (US\$ 1.204.800.000), lo que representó un aumento del CIENTO CUARENTA Y SEIS POR CIENTO (146 %) respecto del año 2004. En cuanto a las operaciones cursadas en el año 2005, se computaron DOS MIL DOSCIENTAS NUEVE (2.209) transacciones, un TREINTA Y UNO COMA DIEZ CENTÉSIMOS POR CIENTO (31,10 %) más que en 2004.

M.E.yF.P.
243

ACTIVOS Y PASIVOS INTERNACIONALES

Las actividades en materia de gestión de activos y pasivos internacionales durante el Ejercicio 2005 estuvieron referidas al mantenimiento de líneas comerciales de corresponsales, con estructuras de amortización y tasas convenientes y una estructura de vencimientos que



El Poder Ejecutivo Nacional

facilitó su traslado a los prestatarios finales.


El BANCO DE LA NACIÓN ARGENTINA -en calidad de banco organizador para el canje de la deuda pública de la REPÚBLICA ARGENTINA, finalizado en marzo de 2005-, alcanzó la adhesión más alta lograda por institución participante con el NOVENTA Y NUEVE COMA SESENTA CENTÉSIMOS POR CIENTO (99,60 %) del total de clientes con títulos en condiciones de aceptación.

BANCA FIDUCIARIA - FIDEICOMISOS

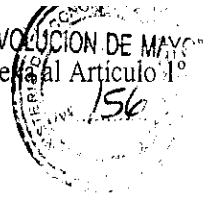
Al cierre del ejercicio el BANCO DE LA NACIÓN ARGENTINA es fiduciario de CINCUENTA Y SEIS (56) contratos que involucran a Fondos Públicos Nacionales y Municipales y algunos fideicomisos privados, los cuales, según su objeto, se agrupan como Fideicomisos de Administración, de Garantía o Financieros. En conjunto, se administran activos por PESOS VEINTISÉIS MILLONES CIENTO CINCO MIL (\$ 26.105.000).

FIDEICOMISO DE REFINANCIACIÓN HIPOTECARIA LEY N° 25.798

De acuerdo con lo dispuesto en el Decreto N° 1.284 de fecha 18 de diciembre de 2003, mediante el cual se creó el Fideicomiso de Refinanciación Hipotecaria Ley N° 25.798 en auxilio de todos aquellos deudores con riesgo inminente de pérdida de su vivienda única y permanente, se entregaron a las entidades financieras que adhirieron al sistema en su carácter de acreedores hipotecarios, BONOS HIPOTECARIOS 2006 y 2014 por las deudas vencidas y cronogramas de pago correspondientes a las deudas a vencer.



SISTEMAS Y ORGANIZACIÓN



El Poder Ejecutivo Nacional

En materia de infraestructura tecnológica y procesamiento de datos se actualizó la plataforma de procesamiento principal permitiendo un crecimiento del TREINTA Y NUEVE POR CIENTO (39 %) en la potencia de procesamiento y el aprovechamiento de los sistemas informáticos más modernos. Por otra parte, se migró en forma completa el subsistema de almacenamiento en discos, incrementándose la disponibilidad de capacidad y permitiendo al Banco contar con la totalidad de sus datos replicados y resguardados.

Se adquirieron TRES MIL OCHOCIENTAS (3.800) nuevas unidades de equipos personales, ampliando la memoria de equipamiento utilizable. En este marco de recambio tecnológico se realizó la migración de CIENTO TREINTA (130) sucursales y la readecuación y refuncionalización de CUARENTA Y CUATRO (44) sucursales.

En cuanto a aplicativos, cabe destacar la culminación de la implementación de la CONTABILIDAD AUTOMÁTICA EN LA RED DE SUCURSALES.

En materia de organización y procesos se mejoró el PROCESO DE COMUNICACIÓN DE NORMAS Y PROCEDIMIENTOS.

En lo referido a Seguridad de la Información, comenzó a desarrollarse el MANUAL DE GESTIÓN DE LA SEGURIDAD DE LA INFORMACIÓN. Asimismo, se inició el proceso de implantación de la Política y Normas al respecto, asegurando su cumplimiento en los procesos de gestión actuales y en los nuevos proyectos del Banco.

En relación con los proveedores de sistemas en el exterior, se mejoraron notablemente las condiciones de contratación, logrando reducciones en los costos y fijando condiciones de niveles de servicio acordes con las mejores prácticas.

M.E.yF.P.
243

Unh



El Poder Ejecutivo Nacional

Durante el año 2005 se avanzó en la implantación del PLAN DE MEJORA DE LA CALIDAD OPERATIVA Y FUNCIONAL DE SUCURSALES.

En este contexto, se comenzó con los programas de Autocapacitación por casa, a través del sitio en Internet del plan.

Se incentivó la utilización del aplicativo de ADMINISTRACIÓN DE CONTACTOS CON LA CLIENTELA, se incluyeron contenidos de Calidad en los PROGRAMAS DE FORMACIÓN DEL INSTITUTO DE CAPACITACIÓN "DANIEL A. CASH".

Se avanzó en la mejora de los aspectos contables vinculados a los ingresos por servicios, la redefinición del servicio de transferencias, la segmentación de la clientela de Banca Comercial, el diseño de circuitos y procesos preoperativos, el reanálisis de las Misiones y Funciones de las Jerarquías Superiores de sucursales y la mejora del tiempo de funcionamiento de los cajeros automáticos.


Se incorporó al PROGRAMA DE INCENTIVO GENERAL DE CUMPLIMIENTO DE METAS el parámetro de relación producto/cliente y, en relación con este último punto, se puso a disposición de las casas un aplicativo para los procesos de análisis de venta cruzada.

INFORME DE GESTIÓN

El BANCO DE LA NACIÓN ARGENTINA durante el año 2005 continuó liderando el mercado financiero, posicionado en el primer lugar en el orden en cuanto a depósitos y préstamos del país.

Los depósitos totales aumentaron un DIEZ COMA SESENTA CENTÉSIMOS POR CIENTO (10,60 %) con respecto al año anterior alcanzando los PESOS TREINTA Y TRES MIL TRESCIENTOS VEINTIDÓS MILLONES DOSCIENTOS MIL (\$ 33.322.200.000).

✓
Q
17



El Poder Ejecutivo Nacional

Los depósitos en pesos crecieron el VEINTIDÓS COMA TREINTA CENTÉSIMOS POR CIENTO (22,30 %) mientras que en moneda extranjera disminuyeron el CUARENTA Y NUEVE COMA CINCUENTA CENTÉSIMOS POR CIENTO (49,50 %), respecto del mes de diciembre de 2004 (PESOS CINCO MIL SEISCIENTOS VEINTIOCHO MILLONES (\$ 5.628.000.000) y PESOS MENOS DOS MIL CUATROCIENTOS CUARENTA Y DOS MILLONES NOVECIENTOS MIL (\$ - 2.442.900.000) respectivamente. La participación de los depósitos totales en el Sistema Financiero al mes de diciembre de 2005 fue del VEINTICUATRO COMA CUARENTA POR CIENTO (24,40 %).


En la composición por sectores, el Sector Público participa con un CINCUENTA Y DOS COMA TREINTA POR CIENTO (52,30 %) y el Sector Privado No Financiero con un CUARENTA Y SEIS COMA VEINTE POR CIENTO (46,20 %).

En el segmento pesos las participaciones son del CINCUENTA Y CUATRO POR CIENTO (54 %) y del CUARENTA Y CUATRO CON TREINTA CENTÉSIMOS POR CIENTO (44,30 %) respectivamente, en tanto en el segmento dólares el Sector Público participa con el TREINTA COMA NOVENTA CENTÉSIMOS POR CIENTO (30,90 %) y el Sector Privado No Financiero con el SESENTA Y NUEVE COMA DIEZ CENTÉSIMOS POR CIENTO (69,10 %).

M.E.yF.P.

243

En la composición por moneda puede verificarse la preeminencia de los depósitos en pesos, los que ascienden al mes de diciembre de 2005 a PESOS TREINTA MIL OCHOCIENTOS TREINTA MILLONES CUATROCIENTOS MIL (\$ 30.830.400.000) es decir el NOVENTA Y DOS COMA CINCUENTA CENTÉSIMOS POR CIENTO (92,50 %) sobre los depósitos totales. La composición de la cartera por naturaleza muestra incrementos en Depósitos a la Vista de NUEVE COMA OCHENTA CENTÉSIMOS POR CIENTO



El Poder Ejecutivo Nacional

(9,80 %), Caja de Ahorro de VEINTICINCO COMA SETENTA CENTÉSIMOS POR CIENTO (25,70 %), y Depósitos a Plazo Fijo de ONCE POR CIENTO (11 %) mientras que se verifica la cancelación del total de los Depósitos Reprogramados.

En cuanto al activo, registró un incremento del ONCE COMA NOVENTA CENTÉSIMOS POR CIENTO (11,90 %) respecto de diciembre de 2004 PESOS CINCO MIL TRESCIENTOS CUARENTA Y SEIS MILLONES OCHOCIENTOS MIL (\$ 5.346.800.000), con un aumento de la participación del rubro Préstamos del DOS POR CIENTO (2%).

La variación más significativa fue en el rubro Títulos Públicos y Privados (VEINTINUEVE COMA TREINTA POR CIENTO - 29,30 % -), es decir PESOS CUATRO MIL SEISCIENTOS CATORCE MILLONES SETECIENTOS MIL (\$ 4.614.700.000), generada mayormente por la compra de Letras al BANCO CENTRAL DE LA REPÚBLICA ARGENTINA.

El BANCO DE LA NACIÓN ARGENTINA ha mantenido un exceso de liquidez en virtud, principalmente, del Superávit Fiscal que incidió en los saldos de las cuentas oficiales. Esta situación, junto con la colocación de excedentes, produjo un incremento en el volumen de las operaciones financieras.

Los préstamos totales crecieron con respecto al año anterior un OCHO COMA SETENTA CENTÉSIMOS POR CIENTO (8,70 %) alcanzando al cierre del ejercicio los PESOS DOCE MIL CUARENTA Y CUATRO MILLONES DOSCIENTOS MIL (\$ 12.044.200.000) con una participación en el Sistema Financiero del CATORCE COMA CUARENTA CENTÉSIMOS POR CIENTO (14,40 %).

En la composición por sectores predomina la participación de la asistencia crediticia al

A.E.yF.P.
243



*El Poder Ejecutivo
Nacional*

Sector Privado No Financiero con un CINCUENTA Y CINCO COMA CINCUENTA CENTÉSIMOS POR CIENTO (55,50 %) -PESOS SEIS MIL SEISCIENTOS OCHENTA Y UN MILLONES TRESCIENTOS MIL (\$ 6.681.300.000)-, la que evolucionó con un incremento interanual del ONCE COMA SETENTA CENTÉSIMOS POR CIENTO (11,70 %) -PESOS CINCO MIL NOVECIENTOS OCHENTA Y UN MILLONES TRESCIENTOS MIL (\$ 5.981.300.000)- al mes de diciembre de 2004.

Por actividad de destino, el BANCO DE LA NACIÓN ARGENTINA distribuye la mayor proporción de su cartera asignando al SECTOR TERCIARIO el CUARENTA Y SEIS COMA VEINTE CENTÉSIMOS POR CIENTO (46,20 %), al SECTOR SECUNDARIO el DIECISIETE COMA TREINTA CENTÉSIMOS POR CIENTO (17,30 %), al SECTOR PRIMARIO el DIECISIETE COMA DIEZ CENTÉSIMOS POR CIENTO (17,10 %), y el restante DIECINUEVE COMA CUARENTA CENTÉSIMOS POR CIENTO (19,40 %) a PERSONAS FÍSICAS EN RELACIÓN DE DEPENDENCIA LABORAL Y ACTIVIDADES NO IDENTIFICADAS.

El BANCO DE LA NACIÓN ARGENTINA participa con el VEINTICINCO COMA VEINTE CENTÉSIMOS POR CIENTO (25,20 %) de los préstamos del Sistema Financiero con destino al SECTOR PRIMARIO, QUINCE COMA SETENTA CENTÉSIMOS POR CIENTO (15,70 %) al SECTOR SECUNDARIO, CATORCE COMA SETENTA CENTÉSIMOS POR CIENTO (14,70 %) al SECTOR TERCIARIO, NUEVE POR CIENTO (9 %) con destino a PERSONAS FÍSICAS EN RELACIÓN DE DEPENDENCIA LABORAL y QUINCE POR CIENTO (15 %) a ACTIVIDADES NO IDENTIFICADAS.

M.E.yF.P.

243

En la composición por moneda puede verificarse la preeminencia de los préstamos otorgados en pesos, los que al mes de diciembre de 2005 ascendieron a PESOS DIEZ MIL

162

El Poder Ejecutivo Nacional

CIENTO CUARENTA Y SEIS MILLONES DOSCIENTOS MIL (\$ 10.146.200.000) es decir, el OCHENTA Y CUATRO COMA VEINTE CENTÉSIMOS POR CIENTO (84,20 %) sobre los préstamos totales, mientras que los préstamos en moneda extranjera suman PESOS UN MIL OCHOCIENTOS NOVENTA Y OCHO MILLONES (\$ 1.898.000.000) para el mismo período, representando un aumento del CINCUENTA Y CINCO POR CIENTO (55 %) comparado con igual mes del año anterior.

Los créditos al Sector Privado No Financiero tuvieron como destino principal las pequeñas y medianas empresas; el CINCUENTA Y CUATRO POR CIENTO (54 %) de los mismos corresponden a préstamos inferiores a PESOS QUINIENTOS MIL (\$ 500.000) y de éstos el SETENTA Y NUEVE POR CIENTO (79 %) son menores a PESOS DOSCIENTOS MIL (\$ 200.000).

La CARTERA COMERCIAL registró un incremento del DOS COMA SESENTA CENTÉSIMOS POR CIENTO (2,60 %) y la de CONSUMO Y VIVIENDA el CUARENTA Y CINCO COMA CINCUENTA CENTÉSIMOS POR CIENTO (45,50 %).


Durante 2005 se otorgaron préstamos personales por PESOS SEISCIENTOS CUARENTA Y SIETE MILLONES DOSCIENTOS MIL (\$ 647.200.000) e hipotecarios para la vivienda por PESOS CIENTO NOVENTA Y SEIS MILLONES CUATROCIENTOS MIL (\$ 196.400.000).

La calidad de la cartera total, sin considerar créditos irrecuperables, (cartera en situación normal sobre cartera total) mejoró sustancialmente respecto de los registros de diciembre de 2004 pasando de SETENTA Y OCHO COMA VEINTE CENTÉSIMOS POR CIENTO (78,20 %) a NOVENTA Y UNO COMA OCHENTA CENTÉSIMOS POR CIENTO (91,80 %), respecto al Sector Privado No Financiero.

A.E.yF.P.

243

Handwritten signature and initials




El Poder Ejecutivo Nacional

Este indicador pasó del CINCUENTA Y NUEVE COMA SETENTA CENTÉSIMOS POR CIENTO (59,70 %) al OCHENTA Y CINCO COMA VEINTE CENTÉSIMOS POR CIENTO (85,20 %) para el mismo período. La calidad de la CARTERA COMERCIAL fue del SETENTA Y SIETE COMA CINCUENTA CENTÉSIMOS POR CIENTO (77,50 %) al mes de diciembre de 2004 y NOVENTA Y UNO COMA TREINTA CENTÉSIMOS POR CIENTO (91,30 %) al mes de diciembre de 2005, en tanto la CARTERA DE CONSUMO Y VIVIENDA mejoró de OCHENTA Y DOS COMA OCHENTA CENTÉSIMOS POR CIENTO (82,80 %) a NOVENTA Y TRES COMA NOVENTA CENTÉSIMOS POR CIENTO (93,90 %).

La cartera irregular del Sector Privado No Financiero al cierre del cuarto trimestre de 2005 fue de PESOS NOVECIENTOS OCHENTA Y SIETE MILLONES SETECIENTOS MIL (\$ 987.700.000).

Se redujo durante el ejercicio la suma de PESOS UN MIL CUATROCIENTOS VEINTICINCO MILLONES CUATROCIENTOS MIL (\$ 1.425.400.000) MENOS CINCUENTA Y NUEVE COMA DIEZ CENTÉSIMOS POR CIENTO (-59,10 %), como producto de la gestión de cobro desarrollada en el período, el otorgamiento de refinanciaciones, el pase a castigo, la eliminación de activos por haber finalizado la gestión de cobro y el traslado de deudas en mora al Fideicomiso creado para su recupero.

El porcentaje de previsionamiento de préstamos en situación irregular pasó de CIENTO NUEVE COMA NOVENTA CENTÉSIMOS POR CIENTO (109,90 %) en diciembre de 2004 a CIENTO SESENTA Y CINCO COMA OCHENTA CENTÉSIMOS POR CIENTO (165,80 %) en diciembre de 2005 y, con respecto a los préstamos totales, de



El Poder Ejecutivo Nacional

VEINTITRÉS COMA NOVENTA CENTÉSIMOS POR CIENTO (23,90 %) a TRECE COMA SESENTA CENTÉSIMOS POR CIENTO (13,60 %).

El PATRIMONIO NETO muestra una variación interanual positiva del SEIS POR CIENTO (6 %), PESOS DOSCIENTOS OCHENTA Y SEIS MILLONES NOVECIENTOS MIL (\$ 286.900.000).

RESULTADOS

El resultado neto del ejercicio arrojó una utilidad de PESOS DOSCIENTOS NOVENTA Y OCHO MILLONES QUINIENTOS MIL (\$ 298.500.000), significativamente superior al mismo mes del año anterior PESOS CINCUENTA Y CINCO MILLONES QUINIENTOS MIL (\$ 55.500.000). Contribuyeron a la positiva evolución el incremento del Resultado Financiero de CUARENTA Y CINCO COMA NOVENTA CENTÉSIMOS POR CIENTO (45,90 %), como así también el incremento del TREINTA Y DOS COMA CUARENTA CENTÉSIMOS POR CIENTO (32,40 %) de los Resultados por Servicios.

Cabe destacar la mejora de la rentabilidad producida por la disminución de los egresos, debido a la decisión de cancelar anticipadamente los ADELANTOS por motivo de iliquidez transitoria contraídos durante el 2001/2002 con el BANCO CENTRAL DE LA REPÚBLICA ARGENTINA, lo que permitió una considerable disminución del pasivo más oneroso de PESOS CUATRO MIL QUINIENTOS SETENTA Y SIETE MILLONES CUATROCIENTOS MIL (\$ 4.577.400.000) en diciembre de 2004 a PESOS DOS MIL DOSCIENTOS CUARENTA Y TRES MILLONES QUINIENTOS MIL (\$ 2.243.500.000) en diciembre de 2005.

[Handwritten signature]



*El Poder Ejecutivo
Nacional*

En cuanto a los GASTOS DE ADMINISTRACIÓN PESOS UN MIL NOVENTA Y SEIS MILLONES OCHOCIENTOS MIL (\$ 1.096.800.000), se verificó un incremento interanual del TRECE COMA NOVENTA CENTÉSIMOS POR CIENTO (13,90 %), con un aumento de los GASTOS EN PERSONAL del DIECISIETE COMA SESENTA CENTÉSIMOS POR CIENTO (17,60 %) y de GASTOS GENERALES del DIECIOCHO POR CIENTO (18 %). La cobertura de gastos con ingresos por servicios mejoró de CUARENTA Y SEIS CON DIEZ CENTÉSIMOS POR CIENTO (46,10 %) en el Ejercicio 2004 a CINCUENTA Y TRES COMA SETENTA CENTÉSIMOS POR CIENTO (53,70 %) en el Ejercicio 2005.

J. A.



*El Poder Ejecutivo
Nacional*

EJECUCIÓN 2005

Distribución Administrativa del Presupuesto

Jurisdicción: 50 - MINISTERIO DE ECONOMÍA Y FINANZAS PÚBLICAS
Entidad: 005 - BANCO DE LA NACIÓN ARGENTINA
Programa: 16 - Crédito de Promoción Agropecuaria para el Comercio y la Industria

Tipo	Clas. Cons.	Denominación	Estimación
15		Ingresos de Operación	1.123.324.650
	2.0	Venta Bruta	1.123.324.650
		TOTAL ENTIDAD	1.123.324.650

f
h
Willy

M.E.yF.P.
243