



El Poder Ejecutivo Nacional

133
CAMARA DE DIPUTADOS DE LA NACION MESA DE ENTRADA
- 1 FEB. 2013
BUENOS AIRES, 29 ENE. 2013
SEC: P.E. N° 009 HORA 12:30

AL HONORABLE CONGRESO DE LA NACION:

Tengo el agrado de dirigirme a Vuestra Honorabilidad comunicando el dictado del Decreto N° 2734 del 28 de diciembre de 2012.

Dios guarde a Vuestra Honorabilidad.

MENSAJE N° 133

S

A

[Handwritten signature]

[Handwritten signature]

Hernán Lorenzino
Ministro de Economía y Finanzas Públicas

DR. JUAN MANUEL ABAL MEDINA
JEFE DE GABINETE DE MINISTROS

M.E. y F.P.

127



BUENOS AIRES, 28 DIC. 2012

VISTO el Expediente N° S01:0479812/2011 del Registro del MINISTERIO DE ECONOMÍA Y FINANZAS PÚBLICAS, el Artículo 6° de la Ley N° 11.672, Complementaria Permanente de Presupuesto (t.o. 2005), y

CONSIDERANDO:

Que por la Ley N° 11.672, Complementaria Permanente de Presupuesto (t.o. 2005), se determina que el PODER EJECUTIVO NACIONAL aprobará anualmente el Plan de Acción y Presupuesto de Gastos y Recursos de las Instituciones pertenecientes al Sistema Bancario Oficial.

Que a esos efectos es menester propiciar la presente medida, por la cual se aprueba el Presupuesto perteneciente al BANCO DE INVERSIÓN Y COMERCIO EXTERIOR SOCIEDAD ANÓNIMA para el Ejercicio 2012.


Que el Artículo 99, inciso 1 de la CONSTITUCIÓN NACIONAL y el Artículo 6° de la Ley N° 11.672 Complementaria Permanente de Presupuesto (t.o. 2005), facultan a dictar la presente medida.

Por ello,

LA PRESIDENTA DE LA NACIÓN ARGENTINA

DECRETA:

ARTÍCULO 1°.- Apruébase el Plan de Acción y Presupuesto del Ejercicio 2012 del BANCO DE INVERSIÓN Y COMERCIO EXTERIOR SOCIEDAD ANÓNIMA, de acuerdo con el detalle que figura en los Anexos I y II, adjuntos a la presente medida,



a
A. F. Q.




El Poder Ejecutivo Nacional

respectivamente.

ARTÍCULO 2°.- Estímense en la suma de PESOS TRESCIENTOS SETENTA Y SIETE MILLONES SEISCIENTOS DIECIOCHO MIL QUINIENTOS NOVENTA Y DOS (\$ 377.618.592) los ingresos de operación y fíjense en la suma de PESOS CIENTO DIECISIETE MILLONES TRESCIENTOS SIETE MIL SETECIENTOS CUARENTA Y DOS (\$ 117.307.742) los gastos de operación, y como consecuencia de ello apruébase el Resultado Operativo (GANANCIA DE OPERACIÓN) estimado en PESOS DOSCIENTOS SESENTA MILLONES TRESCIENTOS DIEZ MIL OCHOCIENTOS CINCUENTA (\$ 260.310.850) de acuerdo con el detalle que figura en las planillas del Anexo II, adjunto a la presente medida.

ARTÍCULO 3°.- Estímense en la suma de PESOS TRESCIENTOS SETENTA Y SIETE MILLONES SEISCIENTOS DIECIOCHO MIL QUINIENTOS NOVENTA Y DOS (\$ 377.618.592) los ingresos corrientes y fíjense en la suma de PESOS DOSCIENTOS CINCUENTA Y CUATRO MILLONES DOSCIENTOS VEINTISÉIS MIL DOSCIENTOS VEINTIOCHO (\$ 254.226.228) los gastos corrientes, y como consecuencia de ello apruébase el Resultado Económico (AHORRO) estimado en PESOS CIENTO VEINTITRÉS MILLONES TRESCIENTOS NOVENTA Y DOS MIL TRESCIENTOS SESENTA Y CUATRO (\$ 123.392.364) de acuerdo con el detalle que figura en las planillas del Anexo II adjunto a la presente medida.



ARTÍCULO 4°.- Estímense en la suma de PESOS UN MILLÓN SETECIENTOS TRES MIL TRESCIENTOS OCHENTA Y NUEVE (\$ 1.703.389) los ingresos de capital y fíjense en la suma de PESOS TRES MILLONES NOVECIENTOS VEINTISÉIS MIL QUINIENTOS OCHENTA Y CINCO (\$ 3.926.585) los gastos de capital, y como consecuencia de ello en conjunción con el Resultado Económico establecido en el

a
[Handwritten signatures]



El Poder Ejecutivo Nacional

Artículo 3° de la presente medida, estimase el Resultado Financiero (SUPERÁVIT) para el Ejercicio 2012 en PESOS CIENTO VEINTIÚN MILLONES CIENTO SESENTA Y NUEVE MIL CIENTO SESENTA Y OCHO (\$ 121.169.168) de acuerdo con el detalle que figura en las planillas del Anexo II, adjunto a la presente medida.


ARTÍCULO 5°.- Dése cuenta oportunamente al HONORABLE CONGRESO DE LA NACIÓN.

ARTÍCULO 6°.- Comuníquese, publíquese, dése a la Dirección Nacional del Registro Oficial y archívese.


DECRETO N° 2734

Handwritten initials and signatures on the left side of the document.


Hernán Lorenzino
Ministro de Economía y Finanzas Públicas



DR. JUAN MANUEL ABAL MEDINA
JEFE DE GABINETE DE MINISTROS






ANEXO I

PRESUPUESTO 2012

ENTIDAD: BANCO DE INVERSIÓN Y COMERCIO EXTERIOR SOCIEDAD ANÓNIMA

PLAN DE ACCIÓN
OBJETIVOS

<p>Rentabilidad y resultados:</p> <p>Resultado neto a alcanzar: PESOS CIENTO VEINTITRÉS MILLONES TRESCIENTOS NOVENTA Y DOS MIL TRESCIENTOS SESENTA Y CUATRO (\$ 123.392.364).</p>
<p>Producción:</p> <p>Monto total de ingresos por intereses y comisiones: PESOS TRESCIENTOS SETENTA Y SIETE MILLONES SEISCIENTOS DIECIOCHO MIL QUINIENTOS NOVENTA Y DOS (\$ 377.618.592).</p>
<p>Inversión:</p> <p>Edificios e Instalaciones: PESOS DOS MILLONES SETECIENTOS MIL (\$ 2.700.000).</p> <p>Maquinaria y Equipo: PESOS SETECIENTOS CUARENTA Y SIETE MIL CIENTO TREINTA Y CINCO (\$ 747.135).</p> <p>Activos Intangibles: PESOS CUATROCIENTOS SETENTA Y NUEVE MIL CUATROCIENTOS CINCUENTA (\$ 479.450).</p> <p>Inversión total: PESOS TRES MILLONES NOVECIENTOS VEINTISÉIS MIL QUINIENTOS OCHENTA Y CINCO (\$ 3.926.585).</p>
<p>Endeudamiento:</p> <p>Anual: PESOS SEISCIENTOS CINCUENTA Y UN MILLONES OCHOCIENTOS DIECINUEVE MIL TRESCIENTOS TRECE (\$ 651.819.313).</p>
<p>Otras:</p>





PRESUPUESTO 2012
ENTIDAD: BANCO DE INVERSIÓN Y COMERCIO EXTERIOR SOCIEDAD ANÓNIMA

ANEXO II
Cuadro A.1

CUENTA AHORRO-INVERSIÓN-FINANCIAMIENTO
(En Pesos)

CÓDIGO	CUENTA CORRIENTE	PRESUPUESTO 2012
1.1.	Ingresos Corrientes	377.618.592
1.1.5	Ingresos de Operación	377.618.592
1.1.5.1	- Ventas Brutas	377.618.592
1.1.5.3	- Otros Ingresos de Operación	
1.1.6	Rentas de la Propiedad	0
1.1.6.1.1	- Intereses Internos	
1.1.6.1.2	- Intereses del Exterior	
1.1.6.2	- Dividendos	
1.1.6.3	- Arrendamiento de Tierras y Terrenos	
1.1.6.4	- Derechos sobre Bienes Intangibles	
1.1.7	Transferencias Corrientes	0
1.1.7.1	- Del Sector Privado	
1.1.7.2	- Del Sector Público	0
1.1.7.2.1.1	- De la Administración Central	
1.1.7.3	- Del Sector Externo	
1.2	Otros Ingresos	0
A	TOTAL INGRESOS CORRIENTES	377.618.592
2.1.	Gastos Corrientes	254.226.228
2.1.1	Gastos de Operación	117.307.742
2.1.1.1	Remuneraciones	74.180.766
2.1.1.2	Bienes y Servicios	26.753.789
2.1.1.2.1	- Bienes de Consumo	2.005.800
2.1.1.2.2	- Servicios no Personales	24.747.989
2.1.1.3	Impuestos Indirectos	4.984.395
2.1.1.4	Depreciación y Amortización	1.703.389
2.1.1.5	Previsiones	9.685.403
2.1.1.5.1	- Cuentas Incobrables	9.685.403
2.1.1.5.2	- Autoseguro	
2.1.1.6	Variación de Existencias	
2.1.1.7	Descuentos y Bonificaciones	
2.1.3	Rentas de la Propiedad	55.021.913
2.1.3.1	- Intereses	55.021.913
2.1.3.1.1.2	- Intereses por Préstamos Internos	48.371.320
2.1.3.1.2.2	- Intereses por Préstamos Externos	6.650.593
2.1.3.2	- Arrendamiento de Tierras y Terrenos	
2.1.3.3	- Derechos sobre Bienes Intangibles	
2.1.5	Impuestos Directos	81.896.573
2.1.6	Otras Pérdidas	
2.1.7	Transferencias Corrientes	0
2.1.7.1	- Al Sector Privado	
2.1.7.2	- Al Sector Público	
2.1.7.3	- Al Sector Externo	
B	TOTAL GASTOS CORRIENTES	254.226.228
C = A - B	RESULTADO ECONÓMICO: AHORRO	123.392.364

Forma: E.P.VIII.3

600

GR



PRESUPUESTO 2012
ENTIDAD: BANCO DE INVERSIÓN Y COMERCIO EXTERIOR SOCIEDAD ANÓNIMA

ANEXO II
Cuadro A.2

CUENTA AHORRO-INVERSIÓN-FINANCIAMIENTO
(En Pesos)

CÓDIGO	CUENTA CAPITAL	PRESUPUESTO 2012
1.2	Recursos de Capital	1.703.389
1.2.1	Recursos Propios de Capital	1.703.389
1.2.1.1	Venta de Activos	0
1.2.1.2	Disminución de Existencias	
1.2.1.3	Incremento de la Depreciación y Amortización Acumulada	1.703.389
1.2.2	Transferencias de Capital	0
1.2.2.1	- Del Sector Privado	
1.2.2.2	- Del Sector Público	0
1.2.2.2.1.1	- De la Administración Central	
1.2.2.3	- Del Sector Externo	
D	TOTAL RECURSOS DE CAPITAL	1.703.389
2.2	Gastos de Capital	3.926.585
2.2.1	Inversión Real Directa	3.926.585
2.2.1.1	Formación Bruta de Capital Fijo	3.447.135
2.2.1.1.1	Edificios e Instalaciones	2.700.000
2.2.1.1.2	Construcciones del Dominio Privado	
2.2.1.1.3	Construcciones del Dominio Público	
2.2.1.1.4	Maquinaria y Equipo	747.135
2.2.1.1.6	Producción Propia	
2.2.1.2	Incremento de Existencias	
2.2.1.3	Tierras y Terrenos	
2.2.1.4	Activos Intangibles	479.450
2.2.2	Transferencias de Capital	0
2.2.2.1	- Al Sector Privado	
2.2.2.2	- Al Sector Público	
2.2.2.3	- Al Sector Externo	
E	TOTAL GASTOS DE CAPITAL	3.926.585
F = C+D-E	RESULTADO FINANCIERO: SUPERÁVIT	121.169.168

Forma: E.P.VIII.3 (Continuación)

GR



PRESUPUESTO 2012
ENTIDAD: BANCO DE INVERSIÓN Y COMERCIO EXTERIOR SOCIEDAD ANÓNIMA

ANEXO II
Cuadro A.3

CUENTA AHORRO-INVERSIÓN-FINANCIAMIENTO
(En Pesos)

CÓDIGO	CUENTA DE FINANCIAMIENTO	PRESUPUESTO 2012
1.3	Fuentes Financieras	2.097.718.335
	Disminución de Activos Financieros	
1.3.1	Disminución de la Inversión Financiera	1.161.952.024
1.3.1.1	Venta de Acciones y Participaciones de Capital	
1.3.1.2	Recuperación de Préstamos de Corto Plazo	
1.3.1.3	Venta de Títulos y Valores	0
1.3.1.4	Disminución de Otros Activos Financieros	349.478.585
1.3.1.4.1	- Disminución de Disponibilidades	36.042.372
1.3.1.4.2	- Disminución de Cuentas a Cobrar	0
1.3.1.4.3	- Disminución de Documentos a Cobrar	313.436.213
1.3.1.4.4	- Disminución de Activos Diferidos y Adelantos a Proveedores y Contratistas	
1.3.1.6	Recuperación de Préstamos de Largo Plazo	812.473.439
	Incremento de Pasivos	
1.3.2	Endeudamiento Público e Incremento Otros Pasivos	935.766.311
1.3.2.3.1	- Obtención de Préstamos a Corto Plazo Interno	
1.3.2.3.3	- Obtención de Préstamos a Corto Plazo Externo	
1.3.2.5	- Incremento de Otros Pasivos	283.946.998
1.3.2.5.1	- Incremento de Cuentas a Pagar	201.427.511
1.3.2.5.2	- Incremento de Documentos a Pagar	82.519.486
1.3.2.5.5	- Incremento de Pasivos Diferidos	
1.3.2.5.6	- Incremento de Previsiones, Provisiones y Reservas Técnicas	
1.3.2.8.1	- Obtención de Préstamos a Largo Plazo Interno	0
1.3.2.8.3	- Obtención de Préstamos a Largo Plazo Externo	651.819.313
1.3.3	Incremento del Patrimonio	0
1.3.3.1	- Incremento del Capital	0
1.3.3.2	- Incremento de Reservas	
1.3.3.3	- Incremento de Resultados Acumulados	
	Superávit Financiero	121.169.168
	TOTAL FUENTES FINANCIERAS	2.218.887.504
2.3	Aplicaciones Financieras	2.218.887.504
	Incremento de Activos Financieros	
2.3.1	Inversión Financiera	1.933.816.592
2.3.1.1	- Aportes de Capital	0
2.3.1.2	- Concesión de Préstamos de Corto Plazo	0
2.3.1.3	- Adquisición de Títulos y Valores	0
2.3.1.4	- Incremento de Otros Activos Financieros	377.618.592
2.3.1.4.1	- Incremento de Disponibilidades	
2.3.1.4.2	- Incremento de Cuentas a Cobrar	0
2.3.1.4.3	- Incremento de Documentos a Cobrar	377.618.592
2.3.1.4.4	- Incremento de Activos Diferidos y Adelantos a Proveedores y Contratistas	
2.3.1.6	- Concesión de Préstamos de Largo Plazo	1.556.198.000
	Disminución de Pasivos	
2.3.2	Amortización de la deuda y disminución Otros Pasivos	285.070.911
2.3.2.3.1	Amortización de Préstamos a Corto Plazo Interno	
2.3.2.3.3	Amortización de Préstamos a Corto Plazo Externo	
2.3.2.5	Disminución de Otros Pasivos	246.764.022
2.3.2.5.1	- Disminución de Cuentas a Pagar	191.742.109
2.3.2.5.2	- Disminución de Documentos a Pagar	55.021.913
2.3.2.5.5	- Disminución de Pasivos Diferidos	
2.3.2.8.1	Amortización de Préstamos a Largo Plazo Interno	0
2.3.2.8.3	Amortización de Préstamos a Largo Plazo Externo	38.306.889
2.3.2.9.1	Conversión deuda interna largo plazo en corto plazo	
2.3.2.9.2	Conversión deuda externa largo plazo en corto plazo	
2.3.3	Disminución del Patrimonio	0
2.3.3.1	- Disminución del Capital	
2.3.3.2	- Disminución de Reservas	
2.3.3.3	- Disminución de Resultados Acumulados	0
	Déficit Financiero	
	TOTAL APLICACIONES FINANCIERAS	2.218.887.504


Forma: E.P.VIII.3 (Continuación)

600

41

El Poder Ejecutivo Nacional

"2012 Año de Homenaje al doctor D. Manuel Beltrano"



ANEXO II
Cuadro B

PRESUPUESTO 2012
ENTIDAD: BANCO DE INVERSIÓN Y COMERCIO EXTERIOR SOCIEDAD ANÓNIMA

PRESUPUESTO DE CAJA - En Pesos -

DENOMINACIÓN	MESES				TRIMESTRES				TOTAL AÑO 2012
	ENERO	FEBRERO	MARZO	PRIMERO	SEGUNDO	TERCERO	CUARTO		
SALDO INICIAL DE DISPONIBILIDADES	192.239.319	188.721.031	179.079.750	192.239.319	183.467.580	168.752.581	157.894.438	192.239.319	
INGRESOS	116.782.002	72.685.341	260.497.245	449.964.589	421.360.119	538.617.241	395.284.591	1.805.226.540	
- INGRESOS DE OPERACIÓN (NETOS)	22.974.519	21.160.442	24.138.745	68.213.707	81.515.074	76.252.293	87.455.139	313.436.213	
- IMPUESTOS RETENIDOS				0				0	
- APORTES Y TRANSFERENCIAS DEL SECTOR PÚBLICO									
- APORTES Y TRANSFERENCIAS DEL SECTOR PRIVADO				0				0	
- VENTA DE BIENES DE USO Y ACTIVOS INTANGIBLES				0				0	
- OBTENCIÓN DE PRESTAMOS A CORTO PLAZO				0				0	
- OBTENCIÓN DE PRESTAMOS A MEDIANO Y LARGO PLAZO	42.600.000		184.500.000	227.100.000	87.150.000	231.200.000	106.369.313	651.819.313	
- INGRESOS DIFERIDOS	48.077.721	50.634.341	47.686.510	146.398.573	241.915.704	225.991.732	198.167.431	812.473.439	
- OTROS INGRESOS	3.189.761	890.558	4.171.990	8.252.309	10.779.340	5.173.216	3.292.708	27.497.574	
SALDO INICIAL + INGRESOS	309.021.321	261.406.372	439.576.996	642.203.907	604.827.700	707.369.821	553.179.029	1.997.465.856	
EGRESOS	120.300.290	82.326.822	256.109.415	458.736.327	436.075.119	549.475.384	396.982.082	1.841.268.911	
- EGRESOS DE OPERACIÓN	8.182.024	8.265.975	8.780.849	25.228.848	25.624.814	26.342.900	26.722.388	105.918.950	
1 - PERSONAL	5.725.606	5.744.205	5.785.949	17.255.760	17.757.548	18.181.558	20.985.900	74.180.766	
2 - BIENES Y SERVICIOS	2.070.601	2.129.559	2.533.005	6.733.165	6.632.111	6.881.627	6.506.886	26.753.789	
3 - OTROS GASTOS DE OPERACIÓN	385.817	392.211	461.895	1.239.923	1.235.154	1.279.715	1.229.603	4.984.395	
4 - DEPÓSITO DE IMPUESTOS RETENIDOS				0				0	
- INTERESES Y OTROS GASTOS FINANCIEROS	3.731.150	3.453.073	4.046.355	11.230.588	13.082.212	14.352.655	16.356.458	55.021.913	
- INVERSIÓN EN BIENES DE USO Y ACTIVOS INTANGIBLES	332.745	1.071.242	1.426.459	2.830.446	484.625	358.055	253.460	3.926.585	
- INVERSIÓN FINANCIERA	97.197.750	62.197.750	234.197.750	393.593.250	363.897.417	479.201.583	319.505.750	1.556.198.000	
- AMORTIZACIÓN DE PRÉSTAMOS A CORTO PLAZO				0				0	
- AMORTIZACIÓN DE PRÉSTAMOS A MEDIANO Y LARGO PLAZO (PORCIÓN CIRCULANTE)	4.898.603	1.766.590	1.323.973	7.989.167	10.995.519	8.184.755	11.137.449	38.306.889	
- OTROS EGRESOS	5.958.018	5.571.991	6.334.019	17.864.028	21.990.534	21.035.436	21.006.576	81.896.574	
SALDO FINAL DE DISPONIBILIDADES	188.721.031	179.079.750	183.467.580	183.467.580	168.752.581	157.894.438	156.196.947	156.196.947	

Forma: E.P.VII.9

3



ANEXO II
Cuadro C

PRESUPUESTO 2012
ENTIDAD: BANCO DE INVERSIÓN Y COMERCIO EXTERIOR SOCIEDAD ANÓNIMA

DOTACIÓN DE PERSONAL

CONCEPTO	ESTIMADA CIERRE 2011	EJERCICIO PROYECTADO (2012)						
		ENERO	FEBRERO	MARZO	AL I TRIMESTRE	AL II TRIMESTRE	AL III TRIMESTRE	AL IV TRIMESTRE
PLANTA PERMANENTE	258	259	260	261	261	264	268	270
DIRECTIVOS	7	7	7	7	7	7	7	7
CARGOS TÉCNICOS Y PROFESIONALES	130	130	130	130	130	131	132	132
ADMINISTRATIVOS	114	115	116	117	117	119	122	124
OBRAJO Y MAESTRANZA	7	7	7	7	7	7	7	7
PLANTA TEMPORARIA	0	0	0	0	0	0	0	0
TOTAL PLANTA DE PERSONAL	258	259	260	261	261	264	268	270

Forma: E.P. IV.1

91

600



ANEXO II
Cuadro E

PRESUPUESTO 2012
ENTIDAD: BANCO DE INVERSIÓN Y COMERCIO EXTERIOR SOCIEDAD ANÓNIMA

REMUNERACIONES
- En Pesos -

CONCEPTO	PRESUPUESTO 2012												TOTAL	
	ENERO	FEBRERO	MARZO	PRIMER TRIMESTRE	SEGUNDO TRIMESTRE	TERCER TRIMESTRE	CUARTO TRIMESTRE	ANUAL					ANUAL	
I. PLANTA PERMANENTE	5.725.606	5.744.205	5.785.949	17.255.760	17.757.548	18.181.558	20.985.900	74.180.766					74.180.766	
1) Salarios Básicos	3.783.578	3.816.212	3.846.617	11.446.407	11.746.041	12.041.968	12.690.692	47.925.106					0	
2) Adicionales de convenio				0									0	
3) Adicionales fuera de convenio				0									0	
4) Horas Extras	27.692	27.692	27.693	83.077	83.077	97.477	97.477	361.108					0	
5) Asignaciones familiares				0									0	
6) Obra Social	271.200	271.200	271.200	813.600	813.600	813.600	813.600	3.254.400					0	
7) Bonificación extraordinaria	82.244	82.244	82.245	246.733	246.733	246.733	846.733	1.586.932					0	
8) Contribuciones Patronales	668.558	674.324	679.698	2.022.580	2.075.526	2.127.815	2.175.122	8.401.043					0	
9) Sueldo Anual Complementario	373.318	376.517	379.499	1.129.334	1.158.716	1.188.933	1.215.186	4.692.169					0	
10) Otras Remuneraciones	258.359	258.359	259.341	776.059	914.885	916.064	2.148.420	4.755.428					0	
11) Otros Gastos en Moneda Extranjera	260.657	237.657	239.656	737.970	718.970	748.970	996.670	3.204.580					0	
12) Remuneraciones en Moneda Extranjera	0	0	0	0	0	0	0	0					0	
II. PLANTA TEMPORARIA	0	0	0	0	0	0	0	0					0	
1) Salarios Básicos				0									0	
2) Adicionales de convenio				0									0	
3) Adicionales fuera de convenio				0									0	
4) Horas Extras				0									0	
5) Asignaciones familiares				0									0	
6) Obra Social				0									0	
7) Bonificación extraordinaria				0									0	
8) Contribuciones Patronales				0									0	
9) Sueldo Anual Complementario				0									0	
10) Otras Remuneraciones				0									0	
11) Otros Gastos en Personal				0									0	
12) Remuneraciones en Moneda Extranjera	5.725.606	5.744.205	5.785.949	17.255.760	17.757.548	18.181.558	20.985.900	74.180.766					0	
TOTALS														

Forma: E.P.II.2

M.E. y F.P.
600

5