

H. Cámara de Diputados de la Nación

Presidencia

0015-JGM-15
OD 2388

Buenos Aires, 07 OCT 2015

Señor Presidente del H. Senado.

Tengo el honor de dirigirme al señor Presidente, comunicándole que esta H. Cámara ha sancionado, en sesión de la fecha, el siguiente proyecto de ley que paso en revisión al H. Senado.

El Senado y Cámara de Diputados, etc.

TÍTULO I

DISPOSICIONES GENERALES

CAPÍTULO I

DEL PRESUPUESTO DE GASTOS Y RECURSOS DE LA ADMINISTRACIÓN NACIONAL

Artículo 1º- Fijase en la suma de pesos un billón quinientos sesenta y nueve mil cuatrocientos doce millones noventa y un mil novecientos cincuenta y uno (\$ 1.569.412.091.951) el total de los gastos corrientes y de capital del Presupuesto General de la Administración Nacional para el Ejercicio 2016, con destino a las finalidades que se indican a continuación, y analíticamente en las planillas números 1, 2, 3, 4, 5, 6 y 7 anexas al presente artículo.



H. Cámara de Diputados de la Nación

0015-JGM-15

OD 2388

2/.

FINALIDAD	GASTOS CORRIENTES	GASTOS DE CAPITAL	TOTAL
Administración Gubernamental	63.935.318.913	24.130.567.376	88.065.886.289
Servicios de Defensa y Seguridad	92.975.734.791	3.902.505.942	96.878.240.733
Servicios Sociales	934.685.797.000	69.637.155.728	1.004.322.952.728
Servicios Económicos	199.802.161.489	76.208.975.712	276.011.137.201
Deuda Pública	104.133.875.000	-	104.133.875.000
TOTAL	1.395.532.887.193	173.879.204.758	1.569.412.091.951

Art. 2º- Estímase en la suma de pesos un billón cuatrocientos setenta y un mil setecientos diecisiete millones novecientos diecinueve mil doscientos ochenta y uno (\$ 1.471.717.919.281) el cálculo de Recursos Corrientes y de Capital de la Administración Nacional de acuerdo con el resumen que se indica a continuación y el detalle que figura en la planilla anexa 8 al presente artículo.

Recursos Corrientes	1.469.434.186.709
Recursos de Capital	2.283.732.572
TOTAL:	1.471.717.919.281

Art. 3º- Fijanse en la suma de pesos doscientos noventa y tres mil ochenta y tres millones doscientos veinticinco mil novecientos cincuenta y cuatro (\$ 293.083.225.954) los importes correspondientes a los gastos figurativos para transacciones corrientes y de capital de la administración nacional, quedando en consecuencia establecido el financiamiento por contribuciones figurativas de la administración nacional en la misma suma,



H. Cámara de Diputados de la Nación

0015-JGM-15

OD 2388


3/.

según el detalle que figura en las planillas anexas números 9 y 10 que forman parte del presente artículo.

Art. 4º- Como consecuencia de lo establecido en los artículos 1º, 2º y 3º, el resultado financiero deficitario queda estimado en la suma de pesos noventa y siete mil seiscientos noventa y cuatro millones ciento setenta y dos mil seiscientos setenta (\$ 97.694.172.670). Asimismo se indican a continuación las fuentes de financiamiento y las aplicaciones financieras que se detallan en las planillas números 11, 12, 13, 14 y 15 anexas al presente artículo:

Fuentes de Financiamiento	978.914.829.032
– Disminución de la Inversión Financiera	10.441.084.332
– Endeudamiento Público e Incremento de otros pasivos	968.473.744.700
Aplicaciones Financieras	881.220.656.362
– Inversión Financiera	160.188.282.399
– Amortización de Deuda y Disminución de otros pasivos	721.032.373.963

Fíjase en la suma de pesos cinco mil ciento cuarenta y un millones doscientos cuarenta y ocho mil (\$ 5.141.248.000) el importe correspondiente a gastos figurativos para aplicaciones financieras de la administración nacional, quedando en consecuencia establecido el financiamiento por contribuciones figurativas para aplicaciones financieras de la administración nacional en la misma suma.



H. Cámara de Diputados de la Nación

0015-JGM-15

OD 2388

4/.

Art. 5.- El jefe de Gabinete de Ministros, a través de decisión administrativa, distribuirá los créditos de la presente ley como mínimo a nivel de las partidas limitativas que se establezcan en la citada decisión y en las aperturas programáticas o categorías equivalentes que estime pertinentes.

Asimismo en dicho acto el jefe de Gabinete de Ministros podrá determinar las facultades para disponer reestructuraciones presupuestarias en el marco de las competencias asignadas por la Ley de Ministerios (texto ordenado por decreto 438/92) y sus modificaciones.

Art. 6º- No se podrán aprobar incrementos en los cargos y horas de cátedra que excedan los totales fijados en las planillas anexas al presente artículo para cada jurisdicción, organismo descentralizado e institución de la seguridad social. Exceptúase de dicha limitación a las transferencias de cargos entre jurisdicciones y/u organismos descentralizados y a los cargos correspondientes a las autoridades superiores del Poder Ejecutivo nacional. Quedan también exceptuados los cargos correspondientes a las funciones ejecutivas del convenio colectivo de trabajo sectorial del personal del Sistema Nacional de Empleo Público (S.I.N.E.P.), homologado por el decreto 2.098 de fecha 3 de diciembre de 2008, las ampliaciones y reestructuraciones de cargos originadas en el cumplimiento de sentencias judiciales firmes y en reclamos administrativos dictaminados favorablemente, los regímenes que determinen incorporaciones de agentes que completen cursos de capacitación específicos correspondientes a las Fuerzas Armadas y de Seguridad, incluido el Servicio Penitenciario Federal, del Servicio Exterior de la Nación, del Cuerpo de Guardaparques Nacionales, de la Carrera de Investigador Científico-Tecnológico, de la Comisión Nacional de Energía Atómica, y del Régimen para el Personal de Investigación y Desarrollo de las Fuerzas Armadas. Asimismo exceptúase de la limitación para aprobar incrementos en los cargos



[Handwritten signature]

H. Cámara de Diputados de la Nación

0015-JGM-15

OD 2388

5/.

y horas de cátedra que excedan los totales fijados en las planillas anexas al presente artículo al Hospital Nacional “Profesor Alejandro Posadas”, al Tribunal de Tasaciones de la Nación, a la Autoridad Federal de Tecnologías de la Información y las Comunicaciones (AFTIC), a la Junta de Investigación de Accidentes de Aviación Civil y al Ministerio de Planificación Federal, Inversión Pública y Servicios con relación al Sistema Argentino de Televisión Digital Terrestre.

Autorízase al jefe de Gabinete de Ministros a exceptuar de las limitaciones establecidas en el presente artículo, a los cargos correspondientes a las jurisdicciones y entidades cuyas estructuras organizativas hayan sido aprobadas durante los años 2014 y 2015.

Art. 7º- Salvo decisión fundada del jefe de Gabinete de Ministros, las jurisdicciones y entidades de la administración nacional no podrán cubrir los cargos vacantes financiados existentes a la fecha de sanción de la presente ley, ni los que se produzcan con posterioridad. Las decisiones administrativas que se dicten en tal sentido tendrán vigencia durante el presente ejercicio fiscal y el siguiente para los casos en que las vacantes descongeladas no hayan podido ser cubiertas.

Quedan exceptuados de lo previsto precedentemente los cargos correspondientes a las autoridades superiores de la administración pública nacional, al personal científico y técnico de los organismos indicados en el inciso a) del artículo 14 de la ley 25.467, al régimen establecido por la decisión administrativa 609 de fecha 1º de agosto de 2014, los correspondientes a los funcionarios del cuerpo permanente activo del Servicio Exterior de la Nación, los cargos del Hospital Nacional “Profesor Alejandro Posadas”, de la Autoridad Regulatoria Nuclear, del Tribunal de Tasaciones de la Nación, de la Autoridad Federal de Tecnologías de la Información y las



[Handwritten signature]

H. Cámara de Diputados de la Nación

0015-JGM-15

OD 2388

6/.

Comunicaciones (AFTIC), de la Junta de Investigación de Accidentes de Aviación Civil y los de las jurisdicciones y entidades cuyas estructuras organizativas hayan sido aprobadas durante los años 2014 y 2015, así como los del personal de las fuerzas armadas y de seguridad, incluido el Servicio Penitenciario Federal, por reemplazos de agentes pasados a situación de retiro y jubilación o dados de baja durante el presente ejercicio.

Art. 8º- Autorízase al jefe de Gabinete de Ministros, previa intervención del Ministerio de Economía y Finanzas Públicas, a introducir ampliaciones en los créditos presupuestarios aprobados por la presente ley y a establecer su distribución en la medida en que las mismas sean financiadas con incremento de fuentes de financiamiento originadas en préstamos de organismos financieros internacionales de los que la Nación forme parte y los originados en acuerdos bilaterales país-país y los provenientes de la autorización conferida por el artículo 34 de la presente ley, con la condición de que su monto se compense con la disminución de otros créditos presupuestarios financiados con Fuentes de Financiamiento 15 –Crédito Interno y 22 – Crédito Externo.

Art. 9º- El jefe de Gabinete de Ministros, previa intervención del Ministerio de Economía y Finanzas Públicas, podrá disponer ampliaciones en los créditos presupuestarios de la administración central, de los organismos descentralizados e instituciones de la seguridad social, y su correspondiente distribución, financiados con incremento de los recursos con afectación específica, recursos propios, transferencias de entes del sector público nacional, donaciones y los remanentes de ejercicios anteriores que por ley tengan destino específico.



[Handwritten signature]

Art. 10.- Las facultades otorgadas por la presente ley al jefe de Gabinete de Ministros podrán ser asumidas por el Poder Ejecutivo nacional, en su carácter de responsable político de la administración general del país y en función de lo dispuesto por el inciso 10 del artículo 99 de la Constitución Nacional.

CAPÍTULO II

DE LAS NORMAS SOBRE GASTOS

Art. 11.- Autorízase, de conformidad con lo dispuesto en el artículo 15 de la Ley de Administración Financiera y de los Sistemas de Control del Sector Público Nacional, 24.156 y sus modificaciones, la contratación de obras o adquisición de bienes y servicios cuyo plazo de ejecución exceda el ejercicio financiero 2016 de acuerdo con el detalle obrante en la planilla anexa al presente artículo.

Facúltase al Jefe de Gabinete de Ministros a efectuar al momento de cumplimentar el artículo 5° de la presente ley y dentro de las limitaciones dispuestas por el artículo 37 de la ley 24.156 y modificatorias, las reestructuraciones necesarias a fin de incorporar las asignaciones dispuestas en la planilla anexa II adjunta al presente artículo.

Art. 12.- Fíjase como crédito para financiar los gastos de funcionamiento, inversión y programas especiales de las universidades nacionales la suma de pesos cincuenta y un mil novecientos cuarenta y seis millones setecientos noventa y seis mil (\$ 51.946.796.000), de acuerdo con el detalle de la planilla anexa al presente artículo.

Facúltase al jefe de Gabinete de Ministros a incorporar créditos, en forma adicional a lo dispuesto en el presente artículo, por la suma de pesos



H. Cámara de Diputados de la Nación

0015-JGM-15

OD 2388

8/.

cuatrocientos millones (\$ 400.000.000), destinados a financiar los gastos de funcionamiento, inversión y programas especiales de las universidades nacionales, la suma de pesos mil quinientos millones (\$ 1.500.000.000) destinados a financiar planes específicos para el apoyo a carreras y acciones universitarias en áreas estratégicas prioritarias para el desarrollo nacional, la suma de pesos trescientos millones (\$ 300.000.000) destinados a financiar la ampliación de la infraestructura y evolución derivada del aumento de matriculados en universidades y la suma de pesos mil millones (\$ 1.000.000.000), destinados a hospitales universitarios.

Asimismo se autoriza al Jefe de Gabinete de Ministros a asignar la suma de pesos sesenta millones (\$ 60.000.000) a la Facultad de Odontología, dependiente de la Universidad Nacional de Buenos Aires, a fin de concluir las obras de ampliación, y la suma de pesos veinticinco millones (\$ 25.000.000), destinados al financiamiento de la Entidad 804 – Comisión Nacional de Evaluación y Acreditación Universitaria (CONEAU) en la medida que el incremento de su actividad así lo justifique.

Las universidades nacionales deberán presentar ante la Secretaría de Políticas Universitarias del Ministerio de Educación, la información necesaria para asignar, ejecutar y evaluar los recursos que se le transfieran por todo concepto. El citado ministerio podrá interrumpir las transferencias de fondos en caso de incumplimiento en el envío de dicha información, en tiempo y forma.

Art. 13.- Apruébanse para el presente ejercicio, de acuerdo con el detalle obrante en la planilla anexa a este artículo, los flujos financieros y el uso de los fondos fiduciarios integrados total o mayoritariamente por bienes y/o fondos del Estado nacional, en cumplimiento de lo establecido por el artículo 2º, inciso a), de la ley 25.152. El jefe de Gabinete de Ministros deberá



[Handwritten signature]

H. Cámara de Diputados de la Nación

0015-JGM-15

OD 2388

9/.

presentar informes trimestrales a ambas Cámaras del Honorable Congreso de la Nación sobre el flujo y uso de los fondos fiduciarios, detallando en su caso las transferencias realizadas y las obras ejecutadas y/o programadas.

Art. 14.- Asígnase durante el presente ejercicio la suma de pesos dos mil seiscientos seis millones trescientos noventa y nueve mil (\$ 2.606.399.000) como contribución destinada al Fondo Nacional de Empleo (FNE) para la atención de programas de empleo del Ministerio de Trabajo, Empleo y Seguridad Social.

Art. 15.- El Estado nacional toma a su cargo las obligaciones generadas en el Mercado Eléctrico Mayorista (MEM) por aplicación de la resolución 06 de fecha 8 de setiembre de 2003 de la Secretaría de Energía, correspondientes a las acreencias de Nucleoeléctrica Argentina Sociedad Anónima (NASA), de la Entidad Binacional Yacypetá, de las regalías a las provincias de Corrientes y Misiones por la generación de la Entidad Binacional Yacypetá y a los excedentes generados por el Complejo Hidroeléctrico de Salto Grande, estos últimos en el marco de las leyes 24.954 y 25.671, por las transacciones económicas realizadas hasta el 31 de diciembre de 2016.

Art. 16.- Asígnase al Fondo Nacional para el Enriquecimiento y la Conservación de los Bosques Nativos, en virtud de lo establecido por el artículo 31 de la ley 26.331, un monto de pesos doscientos cuarenta y seis millones quinientos setenta y ocho mil ochocientos noventa y tres (\$ 246.578.893); para el Programa Nacional de Protección de los Bosques Nativos un monto de pesos dieciocho millones cuatrocientos treinta mil ciento siete (\$ 18.430.107); a la jurisdicción 01 - Programa 27 con destino a la



[Handwritten signature]

H. Cámara de Diputados de la Nación

0015-JGM-15

OD 2388

10/.

Comisión Bicameral Especial de Monitoreo e Implementación del nuevo Código Penal de la Nación (artículo 7° de la ley 27.063), la suma de pesos veinticinco millones (\$ 25.000.000) y al Poder Judicial de la Nación, Jurisdicción 5, con destino a la Dirección de Control y Asistencia de Ejecución Penal, la suma de pesos diez millones (\$ 10.000.000).

Asimismo, asignase a Aguas y Saneamientos Argentinos S.A. (AYSA) la suma de pesos mil millones (\$ 1.000.000.000), en la medida que la ejecución de obras y la ampliación del número de usuarios así lo justifique; a la Secretaría de Deportes dependiente del Ministerio de Desarrollo Social, Jurisdicción 85, con el fin de financiar la operatoria establecida por la ley 27.098, la suma de pesos trescientos millones (\$ 300.000.000); a la Secretaría de Deportes dependiente del Ministerio de Desarrollo Social, Jurisdicción 85 con destino al otorgamiento de becas y asignaciones deportivas, la suma de pesos doscientos millones (\$ 200.000.000); al Ministerio de Industria Jurisdicción 56 – Partida 5.1.9 Automotrices, la suma de pesos doscientos millones (\$ 200.000.000); a la Jurisdicción 91 “Obligaciones del Tesoro” destinada al Instituto Nacional de Cine y Artes Visuales (INCAA) la suma de pesos doscientos millones (\$ 200.000.000); al Servicio Nacional de Sanidad y Calidad Agroalimentaria (SENASA) Entidad 623 la suma de pesos doscientos cincuenta millones (\$ 250.000.000); y la suma de pesos un millón (\$ 1.000.000) al Museo del Holocausto Buenos Aires.

Facúltase al Jefe de Gabinete de Ministros, a efectuar, al momento de cumplimentar el artículo 5° de la presente ley y dentro de las limitaciones dispuestas por el artículo 37 de la ley 24.156 y modificatorias, los incrementos y las reestructuraciones presupuestarias necesarias a fin de incorporar los montos establecidos en los párrafos precedentes e incorporar las asignaciones en la planilla anexa al presente artículo.



A handwritten signature in black ink, consisting of a stylized 'H' and 'G' combined into a single mark.

H. Cámara de Diputados de la Nación

0015-JGM-15

OD 2388

11/.

Art. 17.- Autorízase al Poder Ejecutivo nacional a través de la Secretaría de Transporte dependiente del Ministerio del Interior y Transporte de la Nación, a instrumentar los mecanismos correspondientes, a los fines de cubrir las necesidades financieras de las empresas comprendidas en el artículo 17 de la ley 27.008 hasta el 31 de diciembre de 2016.

El monto de las asistencias a realizarse deberá considerarse, como transferencias corrientes y de capital según corresponda, con obligación de rendir cuentas de su aplicación a la Secretaría de Transporte dependiente del Ministerio del Interior y Transporte de la Nación. La Auditoría General de la Nación efectuará las certificaciones sobre las rendiciones de cuentas de los fondos transferidos.

Las empresas comprendidas en el presente artículo se rigen por las normas y principios de derecho privado, y en particular en cuanto a su naturaleza, por los términos del capítulo II, sección V, de la ley 19.550, no siéndoles aplicables legislación o normativa administrativa alguna que reglamente la administración, gestión y/o control de las empresas o entidades en las que el Estado nacional o los Estados provinciales tengan participación.

Art. 18.- Establécese que los recursos destinados al Fondo Nacional de Incentivo Docente y al Programa Nacional de Compensación Salarial Docente no serán inferiores a los fondos asignados en la ley 27.008. El Poder Ejecutivo nacional determinará los mecanismos de distribución que permitan asegurar el cumplimiento de los objetivos y metas de la ley 26.206, de Educación Nacional.

Art. 19.- Establécese la vigencia para el ejercicio fiscal 2016 del artículo 7º de la ley 26.075, en concordancia con lo dispuesto en el artículo 9º de la ley 26.206, asegurando el reparto automático de los recursos a los



[Handwritten signature]

municipios para cubrir gastos estrictamente ligados a la finalidad y función educación.

CAPÍTULO III

DE LAS NORMAS SOBRE RECURSOS

Art. 20.- Dispónese el ingreso como contribución al Tesoro nacional de la suma de pesos un mil setecientos noventa y cinco millones seiscientos setenta y dos mil (\$1.795.672.000) de acuerdo con la distribución indicada en la planilla anexa al presente artículo. El jefe de Gabinete de Ministros establecerá el cronograma de pagos.

Art. 21.- Fijase en la suma de pesos ciento setenta y un millones ochocientos veintidós mil ochenta (\$ 171.822.080) el monto de la tasa regulatoria según lo establecido por el primer párrafo del artículo 26 de la ley 24.804, ley nacional de la actividad nuclear.

Art. 22.- Prorrógase para el ejercicio 2016 lo dispuesto en el artículo 22 de la ley 27.008.

Art. 23.- Exímese del impuesto sobre los combustibles líquidos y el gas natural, previsto en el título III de la ley 23.966 (t.o. 1998) y sus modificatorias; del impuesto sobre el gas oil establecido por la ley 26.028 y de todo otro tributo específico que en el futuro se imponga a dicho combustible, a las importaciones de gas oil y diesel oil y su venta en el mercado interno, realizadas durante el año 2016, destinadas a compensar los picos de demanda de tales combustibles, incluyendo las necesidades para el mercado de generación eléctrica.



A handwritten signature in black ink, consisting of a stylized 'L' shape with a horizontal line and a vertical line extending downwards.

H. Cámara de Diputados de la Nación

0015-JGM-15

OD 2388

13/.

La exención dispuesta en el párrafo anterior será procedente mientras la paridad promedio mensual de importación de gas oil o diésel oil sin impuestos, a excepción del impuesto al valor agregado, no resulte inferior al precio de salida de refinería de esos bienes.

Autorízase a importar bajo el presente régimen, para el año 2016, el volumen de siete millones de metros cúbicos (7.000.000 m³), los que pueden ser ampliados en hasta un veinte por ciento (20 %), conforme la evaluación de su necesidad realizada en forma conjunta por la Secretaría de Hacienda, dependiente del Ministerio de Economía y Finanzas Públicas y la Secretaría de Energía, dependiente del Ministerio de Planificación Federal, Inversión Pública y Servicios.

El Poder Ejecutivo nacional, a través de la Comisión de Planificación y Coordinación Estratégica del Plan Nacional de Inversiones Hidrocarburíferas, dependiente del Ministerio de Economía y Finanzas Públicas, distribuirá el cupo de acuerdo a la reglamentación que dicte al respecto, debiendo remitir al Honorable Congreso de la Nación, en forma trimestral, el informe pertinente que deberá contener indicación de los volúmenes autorizados por empresa; evolución de los precios de mercado y condiciones de suministro e informe sobre el cumplimiento de la resolución 1.679 de fecha 23 de diciembre de 2004 de la Secretaría de Energía.

En los aspectos no reglados por el presente régimen, serán de aplicación supletoria y complementaria las disposiciones de la ley 26.022.

Art. 24.- Exímese del impuesto sobre los combustibles líquidos y el gas natural, previsto en el título III de la ley 23.966 (t.o. 1998) y sus modificatorias, y de todo otro tributo específico que en el futuro se imponga a dicho combustible, a las importaciones de naftas grado dos y/o grado tres de acuerdo a las necesidades del mercado y conforme a las especificaciones



[Handwritten signature]

H. Cámara de Diputados de la Nación

0015-JGM-15

OD 2388

14/.

normadas por la resolución de la Secretaría de Energía 1.283 de fecha 6 de septiembre de 2006 y sus modificatorias y su venta en el mercado interno, realizadas durante el año 2016 destinadas a compensar las diferencias entre la capacidad instalada de elaboración de naftas respecto de la demanda total de las mismas.

La exención dispuesta en el párrafo anterior será procedente mientras la paridad promedio mensual de importación de naftas sin impuestos, a excepción del impuesto al valor agregado, no resulte inferior al precio de salida de refinería de esos bienes.

Autorízase a importar bajo el presente régimen para el año 2016, el volumen de un millón de metros cúbicos (1.000.000 m³), los que pueden ser ampliados en hasta un veinte por ciento (20 %), conforme la evaluación de su necesidad realizada en forma conjunta por la Secretaría de Hacienda, dependiente del Ministerio de Economía y Finanzas Públicas y la Secretaría de Energía, dependiente del Ministerio de Planificación Federal, Inversión Pública y Servicios.

El Poder Ejecutivo nacional, a través de la Comisión de Planificación y Coordinación Estratégica del Plan Nacional de Inversiones Hidrocarburíferas, dependiente del Ministerio de Economía y Finanzas Públicas, distribuirá el cupo de acuerdo a la reglamentación que dicte al respecto, debiendo remitir al Honorable Congreso de la Nación, en forma trimestral, el informe pertinente que deberá contener indicación de los volúmenes autorizados por empresa; evolución de los precios de mercado y condiciones de suministro.

Los sujetos pasivos comprendidos en la ley 23.966 que realicen las importaciones de naftas para su posterior venta exenta en los términos de los párrafos precedentes, deberán cumplir con los requisitos que establezca la reglamentación sobre los controles a instrumentar para dicha operatoria por



parte de la Comisión de Planificación y Coordinación Estratégica del Plan Nacional de Inversiones Hidrocarburíferas.

A los fines de las disposiciones mencionadas se entenderá por nafta al combustible definido como tal en el artículo 4° del anexo al decreto 74 de fecha 22 de enero de 1998 y sus modificatorias, reglamentario del impuesto sobre los combustibles líquidos y el gas natural.

Art. 25.- Los recursos previstos en el artículo 8° de la ley 23.548, con destino a la Ciudad Autónoma de Buenos Aires y a la provincia de Tierra del Fuego, Antártida e Islas del Atlántico Sur, dada su naturaleza y destino, deberán ser registrados en la contabilidad general de la nación sin afectar el presupuesto de la administración nacional, en concordancia con lo establecido en el artículo 3°, de la ley 25.917 y su decreto reglamentario 1.731, de fecha 7 de diciembre de 2004 y no serán considerados en la base de cálculo para la determinación de los porcentajes establecidos por el artículo 2°, de la ley 23.853, el artículo 39, de la ley 27.148 y el artículo 65, de la ley 27.149.

CAPÍTULO IV

DE LOS CUPOS FISCALES

Art. 26.- Fíjase el cupo anual al que se refiere el artículo 3°, de la ley 22.317 y el artículo 7°, de la ley 25.872, en la suma de pesos trescientos cincuenta y dos millones (\$ 352.000.000), de acuerdo con el siguiente detalle:

- a) Pesos sesenta millones (\$ 60.000.000) para el Instituto Nacional de Educación Tecnológica;
- b) Pesos ochenta millones (\$ 80.000.000) para la Secretaría de la Pequeña y Mediana Empresa y Desarrollo Regional;



c) Pesos doce millones (\$ 12.000.000) para la Secretaría de la Pequeña y Mediana Empresa y Desarrollo Regional, inciso d) del artículo 5° de la ley 25.872 ;

d) Pesos doscientos millones (\$ 200.000.000) para el Ministerio de Trabajo, Empleo y Seguridad Social.

Déjase establecido que el monto del crédito fiscal a que se refiere la ley 22.317 será administrado por el Instituto Nacional de Educación Tecnológica, en el ámbito del Ministerio de Educación.

Art. 27.- Fijase el cupo anual establecido en el artículo 9°, inciso b), de la ley 23.877 en la suma de pesos ciento veinte millones (\$ 120.000.000). La autoridad de aplicación de la ley 23.877 distribuirá el cupo asignado para la operatoria establecida con el objeto de contribuir a la financiación de los costos de ejecución de proyectos de investigación y desarrollo en las áreas prioritarias de acuerdo con el decreto 270 de fecha 11 de marzo de 1998 y para financiar proyectos en el marco del Programa de Fomento a la Inversión de Capital de Riesgo en Empresas de las Áreas de Ciencia, Tecnología e Innovación Productiva, según lo establecido por el decreto 1.207 de fecha 12 de setiembre de 2006.

CAPÍTULO V

DE LA CANCELACIÓN DE DEUDAS

DE ORIGEN PREVISIONAL

Art. 28.- Establécese como límite máximo la suma de pesos doce mil quinientos millones (\$ 12.500.000.000) destinada al pago de deudas previsionales reconocidas en sede judicial y administrativa como consecuencia de retroactivos originados en ajustes practicados en las prestaciones del



H. Cámara de Diputados de la Nación

0015-JGM-15

OD 2388

17/.

Sistema Integrado Previsional Argentino a cargo de la Administración Nacional de la Seguridad Social, organismo descentralizado en el ámbito del Ministerio de Trabajo, Empleo y Seguridad Social.

Art. 29.- Autorízase al jefe de Gabinete de Ministros, previa intervención del Ministerio de Economía y Finanzas Públicas, a ampliar el límite establecido en el artículo 28 de la presente ley para la cancelación de deudas previsionales reconocidas en sede judicial y administrativa como consecuencia de retroactivos originados en ajustes practicados en las prestaciones del Sistema Integrado Previsional Argentino a cargo de la Administración Nacional de la Seguridad Social, en la medida que el cumplimiento de dichas obligaciones así lo requiera. Autorízase al Jefe de Gabinete de Ministros a efectuar las modificaciones presupuestarias necesarias a fin de dar cumplimiento al presente artículo.

Art. 30.- Establécese como límite máximo la suma de pesos un mil seiscientos setenta y seis millones ciento cincuenta y siete mil (\$ 1.676.157.000) destinada al pago de sentencias judiciales por la parte que corresponda abonar en efectivo por todo concepto, como consecuencia de retroactivos originados en ajustes practicados en las prestaciones correspondientes a retirados y pensionados de las Fuerzas Armadas y Fuerzas de Seguridad, incluido el Servicio Penitenciario Federal, de acuerdo con el siguiente detalle:

INSTITUTO DE AYUDA FINANCIERA PARA PAGO DE RETIROS Y PENSIONES MILITARES	979.197.000
CAJA DE RETIROS, JUBILACIONES Y PENSIONES DE LA POLICÍA FEDERAL ARGENTINA	558.960.000
SERVICIO PENITENCIARIO FEDERAL	50.000.000



H. Cámara de Diputados de la Nación

0015-JGM-15

OD 2388

18/.

GENDARMERÍA NACIONAL	70.000.000
PREFECTURA NAVAL ARGENTINA	18.000.000

Autorízase al Jefe de Gabinete de Ministros a ampliar el límite establecido en el presente artículo para la cancelación de deudas previsionales, reconocidas en sede judicial y administrativa como consecuencia de retroactivos originados en ajustes practicados en las prestaciones correspondientes a retirados y pensionados de las Fuerzas Armadas y Fuerzas de Seguridad, incluido el Servicio Penitenciario Federal, cuando el cumplimiento de dichas obligaciones así lo requiera.

Autorízase al Jefe de Gabinete de Ministros a efectuar las modificaciones presupuestarias necesarias a fin de dar cumplimiento al presente artículo.

Art. 31.- Los organismos a que se refiere el artículo 30 de la presente ley deberán observar, para la cancelación de las deudas previsionales, el orden de prelación estricto que a continuación se detalla:

- a) Sentencias notificadas en períodos fiscales anteriores y aún pendientes de pago;
- b) Sentencias notificadas en el año 2016.

En el primer caso, se dará prioridad a los beneficiarios de mayor edad. Agotadas las sentencias notificadas en períodos anteriores al año 2016, se atenderán aquellas incluidas en el inciso b), respetando estrictamente el orden cronológico de notificación de las sentencias definitivas.



[Handwritten signature]

CAPÍTULO VI

DE LAS JUBILACIONES Y PENSIONES

Art. 32.- Establécese, a partir de la fecha de vigencia de la presente ley, que la participación del Instituto de Ayuda Financiera para Pago de Retiros y Pensiones Militares, referida en los artículos 18 y 19 de la ley 22.919, no podrá ser inferior al cuarenta y seis por ciento (46 %) del costo de los haberes remunerativos de retiro, indemnizatorios y de pensión de los beneficiarios.

Art. 33.- Prorróganse por diez (10) años a partir de sus respectivos vencimientos las pensiones otorgadas en virtud de la ley 13.337 que hubieran caducado o caduquen durante el presente ejercicio.

Prorróganse por diez (10) años a partir de sus respectivos vencimientos las pensiones graciabiles que fueran otorgadas por la ley 26.078.

Las pensiones graciabiles prorrogadas por la presente ley, las que se otorgaren y las que hubieran sido prorrogadas por las leyes 23.990, 24.061, 24.191, 24.307, 24.447, 24.624, 24.764, 24.938, 25.064, 25.237, 25.401, 25.500, 25.565, 25.725, 25.827, 25.967, 26.078, 26.198, 26.337, 26.422 y 26.546, prorrogada en los términos del decreto 2.053, de fecha 22 de diciembre de 2010, y complementada por el decreto 2.054, del 22 de diciembre de 2010, por la ley 26.728, por la ley 26.784, por la ley 26.895 y por la ley 27.008 deberán cumplir con las condiciones indicadas a continuación:

- a) No ser el beneficiario titular de un bien inmueble cuya valuación fiscal fuere equivalente o superior a pesos cien mil (\$ 100.000);
- b) No tener vínculo hasta el cuarto grado de consanguinidad o segundo de afinidad con el legislador solicitante;



A handwritten signature in black ink, consisting of a stylized 'M' and 'F' followed by a vertical line and a flourish.

- c) No podrán superar en forma individual o acumulativa la suma equivalente a una (1) jubilación mínima del Sistema Integrado Previsional Argentino y serán compatibles con cualquier otro ingreso siempre que la suma total de estos últimos no supere dos (2) jubilaciones mínimas del referido Sistema.

En los supuestos en que los beneficiarios sean menores de edad, con excepción de quienes tengan capacidades diferentes, las incompatibilidades serán evaluadas en relación a sus padres, cuando ambos convivan con el menor. En caso de padres separados de hecho o judicialmente, divorciados o que hayan incurrido en abandono del hogar, las incompatibilidades sólo serán evaluadas en relación al progenitor que cohabite con el beneficiario.

En todos los casos de prórrogas aludidos en el presente artículo, la autoridad de aplicación deberá mantener la continuidad de los beneficios hasta tanto se comprueben fehacientemente las incompatibilidades mencionadas. En ningún caso, se procederá a suspender los pagos de las prestaciones sin previa notificación o intimación para cumplir con los requisitos formales que fueren necesarios.

Las pensiones graciables que hayan sido dadas de baja por cualquiera de las causales de incompatibilidad serán rehabilitadas una vez cesados los motivos que hubieran dado lugar a su extinción, siempre que las citadas incompatibilidades dejaren de existir dentro del plazo establecido en la ley que las otorgó.

CAPÍTULO VII

DE LAS OPERACIONES DE CRÉDITO PÚBLICO

Art. 34.- Autorízase, de conformidad con lo dispuesto por el artículo 60 de la Ley de Administración Financiera y de los Sistemas de Control del



[Handwritten signature]

H. Cámara de Diputados de la Nación

0015-JGM-15

OD 2388

21/.

Sector Público Nacional, 24.156, y sus modificaciones; a los entes que se mencionan en la Planilla Anexa al presente artículo a realizar operaciones de crédito público por los montos, especificaciones y destino del financiamiento indicados en la referida planilla.

Los importes indicados en la misma corresponden a valores efectivos de colocación. El uso de esta autorización deberá ser informado de manera fehaciente y detallada a ambas cámaras del Honorable Congreso de la Nación, dentro del plazo de treinta (30) días de efectivizada la operación de crédito público.

El Órgano Responsable de la Coordinación de los Sistemas de Administración Financiera realizará las operaciones de crédito público correspondientes a la Administración Central.

El Ministerio de Economía y Finanzas Públicas podrá efectuar modificaciones a las características detalladas en la mencionada planilla a los efectos de adecuarlas a las posibilidades de obtención de financiamiento, lo que deberá informarse de la misma forma y modo establecidos en el segundo párrafo.

Art. 35.- Autorízase al Poder Ejecutivo nacional, a través del Ministerio de Economía y Finanzas Públicas, a integrar el Fondo del Desendeudamiento Argentino, creado por el decreto 298 de fecha 1° de marzo de 2010, por hasta la suma de dólares estadounidenses seis mil quinientos veinticinco millones (u\$s 6.525.000.000).

Los recursos que conformen el Fondo del Desendeudamiento Argentino se destinarán, en la medida que ello disminuya el costo financiero por ahorro en el pago de intereses, a la cancelación de servicios de la deuda pública con tenedores privados correspondientes al ejercicio fiscal 2016 y, en



H. Cámara de Diputados de la Nación

0015-JGM-15

OD 2388

22/.

caso de resultar un excedente y siempre que tengan efecto monetario neutro, a financiar gastos de capital.

A tales fines, autorízase al Ministerio de Economía y Finanzas Públicas a colocar, con imputación a la planilla anexa al artículo 34 de la presente ley, al Banco Central de la República Argentina, una o más letras intransferibles, denominadas en dólares estadounidenses, amortizables íntegramente al vencimiento, con un plazo de amortización de diez (10) años, que devengarán una tasa de interés igual a la que devenguen las reservas internacionales del Banco Central de la República Argentina por el mismo período, hasta un máximo de la tasa Libor anual, menos un (1) punto porcentual y cuyos intereses se cancelarán semestralmente.

Los referidos instrumentos podrán ser integrados exclusivamente con reservas de libre disponibilidad; se considerarán comprendidos en las previsiones del artículo 33 de la Carta Orgánica del Banco Central de la República Argentina, y no se encuentran alcanzados por la prohibición de los artículos 19, inciso a), y 20 de la misma.

El Ministerio de Economía y Finanzas Públicas deberá informar periódicamente a la comisión bicameral creada por el artículo 6° del decreto 298, de fecha 1° de marzo de 2010, el uso de los recursos que componen el Fondo del Desendeudamiento Argentino.

Art. 36.- Fijase en la suma de pesos sesenta mil millones (\$ 60.000.000.000) y en la suma de pesos treinta y cinco mil millones (\$ 35.000.000.000) los montos máximos de autorización a la Tesorería General de la Nación dependiente de la Subsecretaría de Presupuesto de la Secretaría de Hacienda del Ministerio de Economía y Finanzas Públicas y a la Administración Nacional de la Seguridad Social (ANSES), respectivamente, para hacer uso transitoriamente del crédito a corto plazo a que se refieren los



[Handwritten signature]

H. Cámara de Diputados de la Nación

0015-JGM-15

OD 2388

23/.

artículos 82 y 83 de la Ley de Administración Financiera y de los Sistemas de Control del Sector Público Nacional 24.156 y sus modificaciones.

Art. 37.- Facúltase a la Secretaría de Hacienda del Ministerio de Economía y Finanzas Públicas a la emisión y colocación de Letras del Tesoro a plazos que no excedan el ejercicio financiero hasta alcanzar un importe en circulación del valor nominal de pesos diecinueve mil millones (\$ 19.000.000.000), o su equivalente en otras monedas, a los efectos de ser utilizadas como garantía por las adquisiciones de combustibles líquidos y gaseosos, la importación de energía eléctrica, la adquisición de aeronaves, así como también de componentes extranjeros y bienes de capital de proyectos y obras públicas nacionales, realizadas o a realizarse.

Dichos instrumentos podrán ser emitidos en la moneda que requiera la constitución de las citadas garantías, rigiéndose la emisión, colocación, liquidación y registro de las mismas, por lo dispuesto en el artículo 82 del anexo al decreto 1.344, de fecha 4 de octubre de 2007. En forma previa a la emisión de las mismas, deberá estar comprometida la partida presupuestaria asignada a los gastos garantizados.

Facúltase a la Secretaría de Hacienda del Ministerio de Economía y Finanzas Públicas a disponer la aplicación de las citadas partidas presupuestarias a favor del Estado nacional, ante la eventual realización de las garantías emitidas en virtud del presente artículo, y asimismo, a dictar las normas aclaratorias, complementarias y de procedimiento relacionadas con las facultades otorgadas en el mismo.

Art. 38.- Facúltase al Poder Ejecutivo nacional, a través del Ministerio de Economía y Finanzas Públicas, a realizar operaciones de crédito público adicionales a las autorizadas por el artículo 34 de la presente ley, cuyo detalle



H. Cámara de Diputados de la Nación

0015-JGM-15

OD 2388

24/.

figura en la planilla anexa al presente artículo, hasta un monto máximo de dólares estadounidenses cincuenta y cuatro mil quinientos treinta y ocho millones (u\$s 54.538.000.000) o su equivalente en otras monedas.

El Poder Ejecutivo nacional, a través del Ministerio de Economía y Finanzas Públicas, determinará de acuerdo con las ofertas de financiamiento que se verifiquen y hasta el monto señalado, la asignación del financiamiento entre las inversiones señaladas y solicitará al Órgano Responsable de la Coordinación de los Sistemas de Administración Financiera su instrumentación.

El uso de esta autorización deberá ser informado de manera fehaciente y detallada, dentro del plazo de treinta (30) días de efectivizada la operación de crédito público, a ambas cámaras del Honorable Congreso de la Nación.

Facúltase al jefe de Gabinete de Ministros, previa intervención del Ministerio de Economía y Finanzas Públicas, a reasignar, en la medida que las condiciones económico-financieras lo requieran los montos determinados, entre los proyectos listados en el anexo del presente artículo, sin sobrepasar el monto máximo global.

Facúltase al jefe de Gabinete de Ministros, en la medida en que se perfeccionen las operaciones de crédito aludidas, a realizar las ampliaciones presupuestarias correspondientes a fin de posibilitar la ejecución de las mismas.

Art. 39.- Mantiénese durante el ejercicio 2016 la suspensión dispuesta en el artículo 1° del decreto 493, de fecha 20 de abril de 2004.

Art. 40.- Autorízase al Poder Ejecutivo nacional, a través del Ministerio de Economía y Finanzas Públicas, a realizar operaciones de crédito público, cuando las mismas excedan el Ejercicio 2016, por los montos,



H. Cámara de Diputados de la Nación

0015-JGM-15

OD 2388

25/.

especificaciones, período y destino de financiamiento detallados en la planilla anexa al presente artículo.


El Órgano Responsable de la Coordinación de los Sistemas de Administración Financiera realizará las operaciones de crédito público correspondientes a la Administración Central, siempre que las mismas hayan sido incluidas en la Ley de Presupuesto del ejercicio respectivo.

Art. 41.- Mantiénese el diferimiento de los pagos de los servicios de la deuda pública del Gobierno Nacional dispuesto en el artículo 44, de la ley 27.008, hasta la finalización del proceso de reestructuración de la totalidad de la deuda pública contraída originalmente con anterioridad al 31 de diciembre de 2001, o en virtud de normas dictadas antes de esa fecha.

Art. 42.- Autorízase al Poder Ejecutivo nacional, a través del Ministerio de Economía y Finanzas Públicas, a proseguir con la normalización de los servicios de la deuda pública referida en el artículo 41 de la presente ley, en los términos del artículo 65 de la Ley de Administración Financiera y de los Sistemas de Control del Sector Público Nacional, 24.156, y sus modificaciones, y con los límites impuestos por la ley 26.886, quedando facultado el Poder Ejecutivo nacional para realizar todos aquellos actos necesarios para la conclusión del citado proceso, a fin de adecuar los servicios de la misma a las posibilidades de pago del Estado nacional en el mediano y largo plazo.

El Ministerio de Economía y Finanzas Públicas informará semestralmente al Honorable Congreso de la Nación, el avance de las tratativas y los acuerdos a los que se arribe durante el proceso de negociación.

Los servicios de la deuda pública del gobierno nacional, correspondientes a los títulos públicos comprendidos en el régimen de la ley



H. Cámara de Diputados de la Nación

0015-JGM-15

OD 2388

26/.

26.017, están incluidos en el diferimiento indicado en el artículo 41 de la presente ley.

Los pronunciamientos judiciales firmes, emitidos contra las disposiciones de la ley 25.561, el decreto 471 de fecha 8 de marzo de 2002, y sus normas complementarias, recaídos sobre dichos títulos, se encuentran alcanzados por lo dispuesto en el párrafo anterior.

Art. 43.- Facúltase al Órgano Responsable de la Coordinación de los Sistemas de Administración Financiera del Sector Público Nacional a realizar operaciones de crédito público adicionales a las autorizadas en el artículo 34 de la presente ley, con el fin de disponer un aporte de capital a favor del Fondo Fiduciario del Programa de Crédito Argentino del Bicentenario para la Vivienda Única Familiar (Pro.Cre.Ar. Bicentenario) por un importe de pesos quince mil millones (\$ 15.000.000.000), mediante la emisión de Letras del Tesoro a dos (2) años de plazo, en los términos y condiciones que fije el Órgano Responsable de la Coordinación de los Sistemas de Administración Financiera del Sector Público Nacional.

Facúltase al Jefe de Gabinete de Ministros, en la medida en que se perfeccione el uso de la presente autorización, a realizar las ampliaciones presupuestarias correspondientes a fin de posibilitar la ejecución de las mismas.

Art. 44.- Autorízase al Poder Ejecutivo nacional, a través del Ministerio de Economía y Finanzas Públicas, a otorgar avales, fianzas o garantías de cualquier naturaleza a efectos de garantizar las obligaciones destinadas al financiamiento de las obras de infraestructura y/o equipamiento cuyo detalle figura en la Planilla Anexa al presente artículo y hasta el monto máximo global de dólares estadounidenses cincuenta y un mil setecientos



A handwritten signature in black ink, written over a horizontal line that extends from the stamp area.

H. Cámara de Diputados de la Nación

0015-JGM-15

OD 2388

27/.

dieciocho millones (u\$s 51.718.000.000), o su equivalente en otras monedas, más los montos necesarios para afrontar el pago de intereses y demás accesorios.

El Poder Ejecutivo nacional a través del Ministerio de Economía y Finanzas Públicas, solicitará al Órgano Coordinador de los Sistemas de Administración Financiera el otorgamiento de los avales, fianzas o garantías correspondientes, los que serán endosables en forma total o parcial e incluirán un monto equivalente al capital de la deuda garantizada con más el monto necesario para asegurar el pago de los intereses correspondientes y demás accesorios.

Facúltase al jefe de Gabinete de Ministros, previa intervención del Ministerio de Economía y Finanzas Públicas, a reasignar, en la medida que las condiciones económico-financieras lo requieran los montos determinados, entre los proyectos listados en el anexo del presente artículo, sin sobrepasar el monto máximo global.

Art. 45.- Facúltase al Órgano Responsable de la Coordinación de los Sistemas de Administración Financiera a otorgar avales del Tesoro nacional por las operaciones de crédito público de acuerdo con el detalle obrante en la planilla anexa al presente artículo, y por los montos máximos determinados en la misma o su equivalente en otras monedas, más los montos necesarios para afrontar el pago de intereses y demás accesorios debidamente cuantificados.

Art. 46.- Dentro del monto autorizado para la Jurisdicción 90 - Servicio de la Deuda Pública, se incluye la suma de pesos treinta millones (\$ 30.000.000) destinada a la atención de las deudas referidas en los incisos b) y c) del artículo 7º de la ley 23.982.



H. Cámara de Diputados de la Nación

0015-JGM-15

OD 2388

28/.

Art. 47.- Fíjase en pesos ocho mil seiscientos millones (\$ 8.600.000.000) el importe máximo de colocación de bonos de consolidación y de bonos de consolidación de deudas previsionales, en todas sus series vigentes, para el pago de las obligaciones contempladas en el artículo 2º, inciso f) de la ley 25.152, las alcanzadas por el decreto 1.318, de fecha 6 de noviembre de 1998 y las referidas en el artículo 127, de la ley 11.672 – Complementaria Permanente de Presupuesto (t.o. 2014) por los montos que en cada caso se indican en la planilla anexa al presente artículo. Los importes indicados en la misma corresponden a valores efectivos de colocación.

El Ministerio de Economía y Finanzas Públicas podrá realizar modificaciones dentro del monto total fijado en este artículo.

Art. 48.- Sustitúyese el artículo 68 de la ley 11.672 – Complementaria Permanente de Presupuesto (t.o. 2014) por el siguiente:

Artículo 68: Las obligaciones consolidadas en los términos de las leyes 23.982, 25.344, 25.565 y 25.725, y aquellas cuya cancelación deba hacerse efectiva en virtud de toda otra norma que así lo indique, con los instrumentos previstos en dichas leyes, serán atendidas con Bonos de Consolidación Octava Serie.

Las obligaciones comprendidas en las leyes 24.043, 24.411, 25.192, 25.471, 26.572, 26.690, 26.700, 27.133 y 27.139 serán canceladas con Bonos de Consolidación Octava Serie.

La prórroga dispuesta en el artículo 46, de la ley 25.565, y la dispuesta en los artículos 38 y 58 de la ley 25.725, resulta aplicable exclusivamente a las obligaciones vencidas o de causa o título posterior al 31 de diciembre de 1999, y anterior al 1º de enero de 2002 o al 1º de septiembre de 2002, según lo que en cada caso corresponda. Hasta el 31 de diciembre de 1999, las obligaciones a las



H. Cámara de Diputados de la Nación

0015-JGM-15

OD 2388

29/.

que se refiere el artículo 13 de la ley 25.344, continuarán rigiéndose por las leyes y normas reglamentarias correspondientes. En todos los casos, los intereses a liquidarse judicialmente se calcularán únicamente hasta la fecha de corte, establecida en el 1° de abril de 1991 para las obligaciones comprendidas en la ley 23.982, en el 1° de enero de 2000, para las obligaciones comprendidas en la ley 25.344, y en el 1° de enero de 2002 o el 1° de septiembre de 2002, para las obligaciones comprendidas en la prórroga dispuesta por las leyes 25.565 y 25.725.

Art. 49.- Los pagos de las obligaciones alcanzadas por la consolidación dispuesta por las leyes 23.982, 25.344, 25.565 y 25.725 cuyos acreedores hubieran optado por cobrar las mismas en efectivo y sus correspondientes formularios de requerimiento de pago hubieran ingresado a la Oficina Nacional de Crédito Público dependiente de la Subsecretaría de Financiamiento de la Secretaría de Finanzas del Ministerio de Economía y Finanzas Públicas con anterioridad al 31 de diciembre de 2015, serán atendidos con cargo a la autorización contenida en el artículo 46 de la presente ley.

Art. 50.- Sustitúyese el artículo 179 de la ley 11.672 Complementaria Permanente de la Ley de Presupuesto (t.o. 2014), el que quedará redactado de la siguiente manera:

Artículo 179: Los pedidos de informes o requerimientos judiciales respecto al plazo en que se cumplirá cualquier obligación alcanzada por la consolidación dispuesta por las leyes 23.982, 25.344, 25.565 y 25.725 serán respondidos por el Poder Ejecutivo nacional, o cualquiera de las personas jurídicas o entes alcanzados por el



A handwritten signature in black ink, consisting of a stylized 'L' shape followed by a vertical line and a horizontal stroke at the bottom.

H. Cámara de Diputados de la Nación

0015-JGM-15

OD 2388

30/.

artículo 2° de la ley 23.982, indicando que se propondrá al Honorable Congreso de la Nación que asigne anualmente los recursos necesarios para hacer frente al pasivo consolidado en el plazo de amortización de los instrumentos mencionados en el inciso b), del artículo 67, de la ley 11.672 (t.o. 2014), de modo que pueda estimarse provisionalmente el plazo que demandará su atención. Derógase el artículo 9° de la ley 23.982.

Art. 51.- Facúltase al Ministerio de Economía y Finanzas Públicas a establecer las condiciones financieras de reembolso de las deudas de las provincias con el gobierno nacional resultantes de la reestructuración que llevó a cabo el Estado nacional con los representantes de los países acreedores nucleados en el Club de París para la refinanciación de las deudas con atrasos de la República Argentina.

Facúltase al Ministerio de Economía y Finanzas Públicas a suscribir con las provincias involucradas los convenios bilaterales correspondientes.

Art. 52.- Autorízase al Ministerio de Economía y Finanzas Públicas a colocar, con imputación a la planilla anexa al artículo 34 de la presente ley, al Banco Central de la República Argentina, una letra intransferible, denominada en dólares estadounidenses, amortizable íntegramente al vencimiento, con un plazo de amortización de diez (10) años, que devengará una tasa de interés igual a la que devenguen las reservas internacionales del Banco Central de la República Argentina por el mismo período, hasta un máximo de la tasa Libor anual, menos un (1) punto porcentual y cuyos intereses se cancelarán semestralmente.

El referido instrumento será integrado con los fondos correspondientes al capital que recibirá el Banco Central de la República Argentina al



vencimiento de la "Letra Intransferible Vencimiento 2016", emitida por la resolución conjunta 4 de la Secretaría de Hacienda y 1 de la Secretaría de Finanzas de fecha 5 de enero de 2006, que se producirá el 3 de enero de 2016.

CAPÍTULO VIII

DE LAS RELACIONES CON LAS PROVINCIAS

Art. 53.- Fíjense los importes a remitir en forma mensual y consecutiva, durante el presente ejercicio, en concepto de pago de las obligaciones generadas por el artículo 11 del Acuerdo Nación – Provincias, sobre Relación Financiera y Bases de un Régimen de Coparticipación Federal de Impuestos, celebrado entre el Estado nacional, los estados provinciales y la Ciudad Autónoma de Buenos Aires el 27 de febrero de 2002, ratificado por la ley 25.570, destinados a las provincias que no participan de la reprogramación de la deuda prevista en el artículo 8° del citado acuerdo, las que se determinan seguidamente: provincia de La Pampa, pesos tres millones trescientos sesenta y nueve mil cien (\$ 3.369.100); provincia de Santa Cruz, pesos tres millones trescientos ochenta mil (\$ 3.380.000); provincia de Santiago del Estero, pesos seis millones setecientos noventa y cinco mil (\$ 6.795.000); provincia de Santa Fe, pesos catorce millones novecientos setenta mil cien (\$ 14.970.100) y provincia de San Luis, pesos cuatro millones treinta y un mil trescientos (\$ 4.031.300).

Art. 54.- Prorróganse para el ejercicio 2016 las disposiciones contenidas en los artículos 1° y 2° de la ley 26.530. Invítase a las provincias a adherir a esta prórroga.



Art. 55.- Prorrógase hasta el 31 de diciembre de 2016 el plazo máximo establecido en el artículo 3° de la ley 25.917.

CAPÍTULO IX

OTRAS DISPOSICIONES

Art. 56.- Dáse por prorrogado todo plazo establecido oportunamente por la Jefatura de Gabinete de Ministros para la liquidación o disolución definitiva de todo ente, organismo, instituto, sociedad o empresa del Estado que se encuentre en proceso de liquidación de acuerdo con los decretos 2.148, de fecha 19 de octubre de 1993, y 1.836, de fecha 14 de octubre de 1994, y cuya prórroga hubiera sido establecida por decisión administrativa.

Establécese como fecha límite para la liquidación definitiva de los entes en proceso de liquidación mencionados en el párrafo anterior el 31 de diciembre de 2016 o hasta que se produzca la liquidación definitiva de los procesos liquidatorios de los entes alcanzados en la presente prórroga, por medio de la resolución del Ministerio de Economía y Finanzas Públicas que así lo disponga, lo que ocurra primero.

Art. 57.-Ratificase el decreto 1.423 de fecha 24 de julio de 2015.

Art. 58.- Sustitúyese el artículo 81 de la Ley de Administración Financiera y de los Sistemas de Control del Sector Público Nacional, 24.156, y sus modificaciones, por el siguiente:

Artículo 81: Los órganos de los tres poderes del Estado y la autoridad superior de cada una de las entidades descentralizadas que conformen la Administración Nacional, podrán autorizar el funcionamiento de fondos rotatorios, fondos rotatorios internos y/o



H. Cámara de Diputados de la Nación

0015-JGM-15

OD 2388

33/.

cajas chicas, con el régimen y los límites que establezcan en sus respectivas reglamentaciones.

Los gastos que se realicen a través del régimen de fondos rotatorios, fondos rotatorios internos y/o cajas chicas o similares, quedan excluidos del Régimen de Contrataciones de la Administración Nacional.

A estos efectos, las tesorerías correspondientes podrán entregar los fondos necesarios con carácter de anticipo, formulando el cargo correspondiente a sus receptores.

Art. 59.- Autorízase a iniciar el proceso de contratación de las obras de infraestructura hidroeléctrica denominadas “Chihuido I”, “Portezuelo del Viento”, “Los Blancos”, “Punta Negra” y “Potrero del Clavillo”. Asimismo, autorízase al jefe de Gabinete de Ministros a efectuar las medidas necesarias que en materia de presupuesto correspondan, a efectos de comprometer la ejecución de los mencionados proyectos así como su inclusión en los ejercicios siguientes hasta su finalización.

Art. 60.- Extiéndense los plazos previstos en los artículos 2° y 5° de la ley 26.360 y su modificación ley 26.728, para la realización de inversiones en obras de infraestructura, hasta el 31 de diciembre de 2016, inclusive.

Se entenderá que existe principio efectivo de ejecución cuando se hayan realizado erogaciones de fondos asociados al proyecto de inversión entre el 1° de octubre de 2010 y el 31 de octubre de 2016, ambas fechas inclusive, por un monto no inferior al quince por ciento (15%) de la inversión prevista, aun cuando las obras hayan sido iniciadas entre el 1° de octubre de 2007 y el 30 de septiembre de 2015.



A handwritten signature in black ink, consisting of a stylized 'G' followed by a vertical line and a small flourish at the bottom.

H. Cámara de Diputados de la Nación

0015-JGM-15

OD 2388

34/.

Art. 61.- Prórrogase el plazo establecido en el artículo 63 de la ley 27.008 hasta el 31 de diciembre de 2017.

Art. 62.- Las disposiciones prorrogadas por el artículo precedente también serán de aplicación a las importaciones para consumo de bienes de capital y sus componentes, que se realicen como consecuencia de contratos vigentes celebrados con la sociedad Agua y Saneamientos Argentinos Sociedad Anónima (AySA S.A.) (CUIT 30-70956507-5) para ser destinados únicamente a los proyectos y obras enumerados en dicho artículo con las limitaciones allí previstas.

Las operaciones alcanzadas por este beneficio quedarán sujetas a los controles correspondientes.

Art. 63.- Dispónese la afectación a favor del Ministerio de Cultura de los recursos provenientes de los cánones y otros ingresos provenientes de las concesiones y permisos de los restaurantes y bufet que funcionan dentro del Centro Cultural Kirchner, a fin de que se destinen a gastos relacionados con la agenda cultural de dicho Centro.

Art. 64.- Prorrógase para el ejercicio 2016 lo dispuesto en el artículo 66 de la ley 27.008.

Art. 65.- Autorízase, de conformidad con lo dispuesto en el artículo 15 de la Ley de Administración Financiera y de los Sistemas de Control del Sector Público Nacional, 24.156, y sus modificaciones, la contratación de las obras que se indican en el párrafo siguiente, cuyo plazo de ejecución exceda el ejercicio financiero 2016, en el ámbito del Ministerio de Relaciones Exteriores y Culto.



A handwritten signature in black ink, consisting of several fluid, connected strokes, positioned to the right of the official seal.

H. Cámara de Diputados de la Nación

0015-JGM-15

OD 2388

35/.

En el proyecto 34 Mejoramiento Integral de la Cuenca del Río Bermejo la obra 51 Componente 1 - Recuperación y Desarrollo Áreas de Riego y Drenaje de manantiales y del Río Bermejo por un monto de dólares estadounidenses veinte millones quinientos setenta y cuatro mil (u\$s 20.574.000) y la obra 52 Componente 2 -Manejo integrado de derrames del Río Bermejo y Alimentación del Estero Bellaco-Etapa I por un monto de dólares estadounidenses veintiún millones ciento nueve mil (u\$s 21.109.000). En el Proyecto 39 Remodelación Embajada y Residencia en Washington – Etapa II, la obra de igual denominación por un monto de dólares estadounidenses tres millones quinientos mil (u\$s 3.500.000). Dicho monto incluye el presupuesto anual de la obra por la suma de dólares estadounidenses dos millones novecientos sesenta y cuatro mil (u\$s 2.964.000) y una variación del veinte por ciento (20 %).

Art. 66.- Sustitúyese el artículo 180 de la ley 11.672 – Complementaria Permanente de Presupuesto (t.o. 2014), por el siguiente:

Artículo 180: Facúltase al Ministerio de Relaciones Exteriores y Culto a firmar contratos de locación de inmuebles y para la ejecución de sus actividades institucionales que contengan cláusulas que apliquen la normativa local que se sometan a la Jurisdicción del Estado receptor, que incorporen las garantías de cumplimiento de contratos y los remedios para el caso de incumplimiento o que supongan el pago por el Estado argentino de impuestos cuando estas sean habituales conforme uso y costumbres de plaza del país receptor cuando así lo requieran las condiciones del mercado local.

Art. 67.- Facúltase al jefe de Gabinete de Ministros para que en uso de las atribuciones conferidas por el artículo 37, de la ley 24.156, efectúe las



H. Cámara de Diputados de la Nación

0015-JGM-15

OD 2388

36/.

reestructuraciones presupuestarias necesarias a los efectos de asignar la suma de pesos treinta millones (\$30.000.000) a favor de la Universidad Tecnológica Nacional destinado a la puesta en funcionamiento del Laboratorio de Estudios Ambientales sito en la ciudad de San Nicolás de los Arroyos, provincia de Buenos Aires, y la suma de pesos ciento cincuenta millones (\$ 150.000.000) a favor de la Agencia Nacional de Laboratorios Públicos, creada por la ley 27.113 como organismo descentralizado en la órbita del Ministerio de Salud. Exceptúase a la Agencia Nacional de Laboratorios Públicos de las limitaciones dispuestas por los artículos 6º y 7º de la presente ley.

Asimismo facultase al jefe de Gabinete de Ministros para que en uso de las atribuciones conferidas por el artículo 37, de la ley 24.156, efectúe las reestructuraciones necesarias a los efectos de asignar la suma de pesos mil millones (\$ 1.000.000.000) correspondiente a la Fuente Financiera 11 –Tesoro Nacional– a favor de la Procuración General de la Nación, actuante en el ámbito del Ministerio Público.

Art. 68.- Declárase de interés público el Plan Nacional de Medicina Nuclear que tendrá como objeto la inclusión social a nivel federal incorporando tecnologías de alta calidad al sistema de salud pública.

Art. 69.- Facúltase al Jefe de Gabinete de Ministros para que en uso de las atribuciones conferidas por el artículo 37 de la ley 24.156, efectúe las reestructuraciones presupuestarias necesarias a efectos de asignar las sumas necesarias para financiar los gastos derivados del cumplimiento de las disposiciones de la ley 27.120 – Elección de Parlamentarios del MERCOSUR.



CAPÍTULO X
DE LA LEY COMPLEMENTARIA
PERMANENTE DE PRESUPUESTO

Art. 70.- Incorpóranse a la ley 11.672, Complementaria Permanente de Presupuesto (t.o. 2014) los artículos 25 y 63 de la presente ley.

TÍTULO II
PRESUPUESTO DE GASTOS Y RECURSOS
DE LA ADMINISTRACIÓN CENTRAL

Art. 71.- Téngase por debidamente cumplidos tanto en su percepción como en su utilización los subsidios y becas otorgados por la Jurisdicción 01 Programa 17 que fueran dispuestos por las leyes 26.784, 26.895 y 27.008.

Art. 72.- Detállanse en las planillas resumen números 1, 2, 3, 4, 5, 6, 7, 8 y 9, anexas al presente título, los importes determinados en los artículos 1º, 2º, 3º y 4º de la presente ley que corresponden a la administración central.

TÍTULO III
PRESUPUESTO DE GASTOS Y RECURSOS DE
ORGANISMOS DESCENTRALIZADOS E INSTITUCIONES
DE LA SEGURIDAD SOCIAL

Art. 73.- Detállanse en las planillas resumen números 1A, 2A, 3A, 4A, 5A, 6A, 7A, 8A y 9A anexas al presente título los importes determinados en los artículos 1º, 2º, 3º y 4º de la presente ley que corresponden a los organismos descentralizados.



[Handwritten signature]

H. Cámara de Diputados de la Nación

0015-JGM-15

OD 2388

38/.

Art. 74.- Detállanse en las planillas resumen números 1B, 2B, 3B, 4B, 5B, 6B, 7B, 8B y 9B anexas al presente título los importes determinados en los artículos 1º, 2º, 3º y 4º de la presente ley que corresponden a las instituciones de la seguridad social.

Art. 75.- Comuníquese al Poder Ejecutivo nacional.

Dios guarde al señor Presidente.



x *Guerra*
Guerra

H. Cámara de Diputados de la Nación

Presidencia

0015-JGM-15
OD 2388

CAPITULO I
Planilla Nº 1
Anexa al Art. 1º

ADMINISTRACION NACIONAL
COMPOSICION DEL GASTO POR FINALIDAD-FUNCION Y POR CARACTER ECONOMICO
(en pesos)

CARACTER ECONOMICO	GASTOS DE CONSUMO				GASTOS CORRIENTES							GASTOS DE CAPITAL				TOTAL GENERAL
	REMUN.	OTROS G.C.		TOTAL	RENTAS DE LA PROPIED.	SEG. SOCIAL	PREST.	IMPUESTOS DIRECTOS	TRANSF. CORRIENTES	TOTAL	INVERS. REAL DRECC.	TRANSF. DE CAPITAL	INVERSION FINANCIERA	TOTAL		
		REMUN.	OTROS G.C.												TOTAL	
ADMINISTRACION GUBERNAMENTAL	45.820.887.224	8.890.380.345	55.820.227.569	0	3.758.897	0	7.308.478	8.104.023.871	83.935.318.913	1.318.172.391	18.073.033.015	3.740.862.000	24.130.587.370	88.065.898.289		
Legislativa	19.188.863.815	4.971.821.900	24.160.685.715	0	0	0	308.000	30.890.000	24.607.783.751	71.326.500	0	0	71.326.500	9.894.413.000		
Judicial	22.418.018.834	1.588.876.279	24.006.895.113	0	1.072.838	0	1.072.838	825.102.000	24.607.783.751	391.783.793	0	0	391.783.793	24.998.547.544		
Dirección Superior Ejecutiva	4.212.182.250	3.785.381.739	7.997.573.989	126.187	0	0	520.788	1.818.726.430	9.914.848.354	333.810.836	70.474.820	87.807.000	491.822.558	10.406.788.910		
Relaciones Exteriores	4.183.598.000	600.781.138	4.784.379.138	2.017.730	0	0	406.270	2.233.138.147	7.418.990.663	145.748.742	0	3.843.385.000	3.768.134.742	9.883.247.011		
Relaciones Interiores	2.868.122.813	2.215.324.163	5.083.446.976	0	0	0	3.874.100	2.344.480.100	7.418.990.663	118.176.698	18.868.728.891	10.000.000	48.988.728.891	26.403.719.474		
Administración Fiscal	1.020.000.051	1.018.220.601	2.038.220.652	488.000	0	0	1.328.900	678.000	1.545.839.000	22.880.000	0	0	22.880.000	1.568.619.000		
Control de la Gestión Pública	1.442.201.000	101.188.500	1.543.389.500	0	0	0	0	0	1.543.389.500	0	0	0	0	1.543.389.500		
Información y Estadísticas Básicas	528.115.455	203.751.300	731.866.755	1.150.000	0	0	15.188.000	748.206.755	928.751.300	101.480.000	133.710.301	0	101.480.000	847.685.755		
SERVICIOS DE DEFENSA Y SEGURIDAD	78.598.688.987	15.340.983.778	93.939.672.765	979.837	0	0	40.111.275	1.025.407.834	92.875.734.791	3.788.788.841	0	0	3.788.788.841	96.674.563.636		
Defensa	28.688.747.488	7.892.246.899	36.580.994.387	913.447	0	0	1.074.887	57.892.834	34.350.577.459	1.985.301	1.985.301	0	1.985.301	35.298.902.810		
Seguridad Interior	41.887.275.150	6.888.018.304	48.775.293.454	38.440	0	0	36.655.639	883.817.000	48.505.804.500	1.781.784.208	131.724.000	0	1.913.508.208	50.419.312.788		
Sistema Penal	4.981.170.822	1.875.883.368	6.857.054.190	0	0	0	321.171	83.785.000	6.821.280.489	1.028.330.185	0	0	1.028.330.185	7.847.610.684		
Inteligencia	3.011.476.397	488.309.299	3.499.785.696	28.000	0	0	59.597	290.000	3.488.972.293	16.342.188	0	0	16.342.188	3.514.414.471		
SERVICIOS SOCIALES	30.823.607.854	82.647.758.723	113.471.366.577	12.187.872	622.448.068.378	0	17.884.128	229.259.886.103	804.885.787.000	11.786.482.850	48.576.150.078	9.284.543.000	68.637.185.728	1.004.322.862.728		
Salud	11.083.192.854	12.723.827.842	23.807.020.696	48.818	0	0	520.844	38.543.111.509	60.330.309.285	1.513.326.592	1.087.845.008	0	2.611.174.595	82.941.573.880		
Promoción y Asistencia Social	8.846.397.077	2.578.547.712	11.424.944.789	0	0	0	578.250	14.281.686.028	20.381.938.188	353.135.373	0	0	353.135.373	23.224.884.448		
Seguridad Social	9.840.397.077	4.350.844.827	14.191.241.904	0	0	0	1.440.172	78.888.886.784	715.645.737.206	618.128.440	0	0	618.128.440	716.061.865.648		
Educación y Cultura	12.812.188.228	7.822.865.842	20.635.054.070	155.000	0	0	7.832.275	87.111.818.298	107.454.438.481	4.482.178.228	10.175.482.253	4.593.000	14.862.234.479	122.118.873.940		
Ciencia y Técnica	11.419.838.050	4.230.428.100	15.650.266.150	10.213.588	0	0	2.127.785	3.891.258.815	19.183.886.258	3.883.865.871	733.651.000	201.150.000	4.817.846.871	23.971.712.927		
Trabajo	1.900.275.178	828.483.832	2.728.759.010	1.732.650	0	0	6.385.000	6.889.428.700	7.820.334.960	107.474.780	204.488.000	8.000.000.000	311.970.780	7.832.305.740		
Vivienda y Urbanismo	65.081.588	33.546.891	98.628.479	128.828.147	0	0	0	388.000	128.994.147	1.082.000	21.921.308.180	0	30.622.391.180	30.751.385.327		
Agua Potable y Alcantarillado	125.910.885	58.003.833	183.914.718	0	0	0	0	3.878.523.000	4.080.437.518	840.087.573	12.322.285.753	0	13.262.333.326	17.322.770.842		
SERVICIOS ECONOMICOS	14.828.892.848	7.821.268.889	22.650.161.737	0	0	0	5.132.506	176.845.837.248	198.882.181.489	29.081.418.428	48.375.057.284	172.500.000	76.208.975.712	276.011.137.201		
Energía, Combustibles y Minería	1.016.478.092	747.440.740	1.763.918.832	0	0	0	97.000	118.088.500.335	177.821.514.187	62.784.358	25.148.915.300	22.500.000	25.234.179.858	143.055.893.825		
Comunicaciones	1.126.528.888	1.014.976.182	2.141.505.070	0	0	0	415.332	2.820.281.622	4.988.211.204	777.535.831	6.443.788.865	0	6.221.325.596	11.189.538.800		
Transporte	5.713.727.408	886.782.116	6.600.509.524	0	0	0	2.878.871	48.988.945.231	58.088.945.231	28.357.895.238	11.871.213.918	0	38.095.049.154	94.189.894.405		
Ecología y Medio Ambiente	1.038.685.883	1.228.486.419	2.267.172.302	0	0	0	283.123	1.116.487.000	2.837.327.902	785.885.074	1.215.148.878	0	2.010.233.853	4.847.581.855		
Agricultura	3.116.052.338	1.228.551.720	4.344.604.058	0	0	0	452.000	3.812.888.000	7.959.841.056	833.820.000	404.482.222	150.000.000	3.088.590.000	8.897.863.278		
Industria	1.768.788.000	1.410.421.938	3.179.209.938	0	0	0	1.198.591	1.004.918.000	4.085.372.000	473.886.000	2.382.900.000	0	680.286.000	7.014.982.000		
Comercio, Turismo y Otros Servicios	885.551.481	488.932.000	1.374.483.481	0	0	0	298	3.624.174.193	6.520.147.989	547.688.129	42.697.000	0	590.285.129	6.110.433.038		
Seguros y Finanzas	0	612.845.000	612.845.000	103.521.050.000	0	0	0	788.000	104.133.875.000	0	0	0	104.133.875.000			
DEUDA PUBLICA	0	0	0	103.521.050.000	0	0	0	0	104.133.875.000	0	0	0	0	104.133.875.000		
Servicio de la Deuda Pública	187.852.838.893	66.188.219.881	254.041.058.774	103.521.050.000	622.448.068.378	0	70.448.383	415.335.168.184	1.395.832.887.193	48.542.840.180	114.188.428.878	13.177.935.000	173.879.204.788	1.589.412.019.951		
TOTAL	187.852.838.893	66.188.219.881	254.041.058.774	103.521.050.000	622.448.068.378	0	70.448.383	415.335.168.184	1.395.832.887.193	48.542.840.180	114.188.428.878	13.177.935.000	173.879.204.788	1.589.412.019.951		



CAPITULO I
Planilla Nº 2
Anexa al Art. 1º

ADMINISTRACION NACIONAL
COMPOSICION DEL GASTO POR FINALIDAD-FUNCION Y POR CARACTER INSTITUCIONAL
(en pesos)

FINALIDAD-FUNCION	CARACTER INSTITUCIONAL	ADMINISTRACION CENTRAL	ORGANISMOS DESCENTR.	INSTITUCIONES SEG. SOCIAL	TOTAL
ADMINISTRACION GUBERNAMENTAL		81.736.408.061	6.329.478.228	0	88.065.886.289
Legislativa		9.804.413.000	0	0	9.804.413.000
Judicial		24.739.392.294	260.155.250	0	24.999.547.544
Dirección Superior Ejecutiva		10.406.768.910	0	0	10.406.768.910
Relaciones Exteriores		9.893.247.011	0	0	9.893.247.011
Relaciones Interiores		22.257.998.820	4.145.720.654	0	26.403.719.474
Administración Fiscal		3.748.870.271	392.805.324	0	4.141.675.595
Control de la Gestión Pública		38.022.000	1.530.797.000	0	1.568.819.000
Información y Estadística Básicas		847.695.755	0	0	847.695.755
SERVICIOS DE DEFENSA Y SEGURIDAD		96.385.647.845	492.592.788	0	96.878.240.733
Defensa		35.296.902.810	0	0	35.296.902.810
Seguridad Interior		49.926.720.000	492.592.788	0	50.419.312.788
Sistema Penal		7.647.610.664	0	0	7.647.610.664
Inteligencia		3.514.414.471	0	0	3.514.414.471
SERVICIOS SOCIALES		299.826.853.501	35.825.361.789	668.670.737.438	1.004.322.952.728
Salud		35.475.212.140	9.026.514.370	18.439.847.350	62.941.573.860
Promoción y Asistencia Social		21.812.905.091	1.411.759.355	0	23.224.664.446
Seguridad Social		78.067.864.274	52.786.000	637.941.215.372	716.051.865.646
Educación y Cultura		108.965.884.442	937.137.632	12.213.651.866	122.116.673.940
Ciencia y Técnica		4.527.999.281	19.443.713.666	0	23.971.712.927
Trabajo		7.544.896.900	311.385.990	76.022.850	7.932.305.740
Vivienda y Urbanismo		30.751.385.327	0	0	30.751.385.327
Agua Potable y Alcantarillado		12.680.706.066	4.642.064.776	0	17.322.770.842
SERVICIOS ECONOMICOS		233.797.549.197	42.213.588.004	0	276.011.137.201
Energía, Combustibles y Minería		141.850.229.971	1.205.483.854	0	143.055.693.825
Comunicaciones		8.576.750.800	2.612.786.000	0	11.189.536.800



Handwritten signature or initials.

CAPITULO I
Planilla N° 2
Anexa al Art. 1º (cont.)

ADMINISTRACION NACIONAL
COMPOSICION DEL GASTO POR FINALIDAD-FUNCION Y POR CARACTER INSTITUCIONAL

(en pesos)

FINALIDAD-FUNCION	CARACTER INSTITUCIONAL	ADMINISTRACION CENTRAL	ORGANISMOS DESCENTR.	INSTITUCIONES SEG. SOCIAL	TOTAL
Transporte		64.862.436.454	29.321.257.951	0	94.183.694.405
Ecología y Medio Ambiente		3.769.815.376	1.077.746.479	0	4.847.561.855
Agricultura		5.198.846.558	3.799.106.720	0	8.997.953.278
Industria		4.036.223.000	2.975.739.000	0	7.011.962.000
Comercio, Turismo y Otros Servicios		5.477.987.038	632.436.000	0	6.110.423.038
Seguros y Finanzas		25.250.000	589.052.000	0	614.302.000
DEUDA PUBLICA		103.989.738.000	164.137.000	0	104.133.875.000
Servicio de la Deuda Pública		103.989.738.000	164.137.000	0	104.133.875.000
TOTAL GASTOS CORRIENTES Y DE CAPITAL		815.716.196.704	85.025.157.809	668.870.737.438	1.569.412.091.951




[Handwritten signature]

CAPITULO I
Planilla Nº 3
Anexa al Art. 1º

ADMINISTRACION NACIONAL
COMPOSICION DEL GASTO POR FINALIDAD-FUNCION Y POR JURISDICCION
(en pesos).

JURISDICCION	Poder Legislativo Nacional	Poder Judicial de la Nación	Ministerio Público	Presidencia de la Nación	Jerarquía de Gabinete de Ministros	Ministerio del Interior y Transporte	Ministerio de Relaciones Exteriores y Culto	Ministerio de Justicia y Derechos Humanos	Ministerio de Seguridad	Ministerio de Defensa	Ministerio de Economía y Finanzas Públicas	Ministerio de Industria
ADMINISTRACION GUBERNAMENTAL	11.027.157.000	16.285.240.000	6.478.425.916	2.150.348.235	4.468.562.889	6.906.257.665	8.239.070.011	2.172.406.797	0	0	4.731.722.651	0
Legislativa	9.804.413.000	0	0	0	0	0	0	0	0	0	0	0
Judicial	181.688.000	16.285.240.000	6.478.425.916	0	0	0	0	2.019.212.628	0	0	0	0
Dirección Superior Ejecutiva:	0	0	0	1.615.205.235	4.250.105.585	0	0	23.260.512	0	0	2.473.648.473	0
Relaciones Exteriores	0	0	0	0	0	0	6.239.070.011	0	0	0	0	0
Relaciones Interiores	0	0	0	0	0	6.775.055.817	0	129.933.657	0	0	0	0
Administración Fiscal	0	0	0	0	218.456.324	0	0	0	0	0	1.543.562.271	0
Control de la Gestión Pública:	1.031.076.000	0	0	555.745.000	0	0	0	0	0	0	714.493.907	0
Información y Estadística Básicas	0	0	0	0	133.201.846	0	0	0	0	0	0	0
SERVICIOS DE DEFENSA Y SEGURIDAD	0	0	0	1.449.854.000	706.068.878	0	0	7.704.073.436	50.653.675.690	36.382.368.739	0	0
Defensa	0	0	0	0	0	0	0	0	0	35.296.902.810	0	0
Seguridad Interior	0	0	0	0	0	706.068.878	0	56.462.772	49.654.981.138	0	0	0
Sistema Penal	0	0	0	0	0	0	0	7.647.610.664	0	0	0	0
Inteligencia	0	0	0	1.449.854.000	0	0	0	0	878.894.542	1.085.466.929	0	0
SERVICIOS SOCIALES:	1.633.688.114	44.921.000	0	1.112.194.403	2.711.350.435	0	251.945.989	3.333.431.923	23.803.693.346	27.755.238.219	0	1.307.221.000
Salud	801.421.000	0	0	0	0	0	0	0	2.124.126.787	4.069.023.198	0	0
Promoción y Asistencia Social	0	0	0	1.106.275.638	696.718.462	0	0	0	0	0	0	0
Seguridad Social	0	44.921.000	0	0	0	0	0	3.001.103.776	17.691.063.435	15.963.672.000	0	0
Educación y Cultura	1.032.268.114	0	0	5.918.765	2.014.831.973	0	0	332.326.147	3.968.399.124	6.700.135.336	0	0
Ciencias y Técnica	0	0	0	0	0	0	0	0	0	1.022.207.747	0	1.307.221.000
Trabajo	0	0	0	0	0	0	251.945.989	0	0	0	0	0
Vivienda y Urbanismo	0	0	0	0	0	0	0	0	0	0	0	0
Agua Potable y Alcantarado:	0	0	0	0	0	0	0	0	0	0	0	0
SERVICIOS ECONOMICOS	0	0	0	2.824.469.001	2.703.356.376	43.480.831.555	0	0	0	3.646.605.171	18.672.277.725	1.910.678.000
Energía, Combustibles y Minería	0	0	0	349.232.001	0	0	0	0	0	0	0	0
Comunicaciones	0	0	0	2.475.227.000	0	0	0	0	0	0	11.507.866.000	0
Transporte	0	0	0	0	0	43.480.831.555	0	0	0	0	0	0
Ecología y Medio Ambiente	0	0	0	0	2.703.356.376	0	0	0	0	0	0	0
Agricultura	0	0	0	0	0	0	0	0	0	0	0	0
Industria	0	0	0	0	0	0	0	0	0	2.455.870.000	2.060.090.000	1.910.678.000
Comercio, Turismo y Otros Servicios	0	0	0	0	0	0	0	0	0	0	3.876.691.120	0
Seguros y Finanzas	0	0	0	0	0	0	0	0	0	0	589.052.000	0
DEUDA PUBLICA	0	0	0	0	0	0	0	0	0	0	0	200.000
Servicio de la Deuda Pública	0	0	0	0	0	0	0	0	0	0	0	200.000
TOTAL JURISDICCION	12.660.846.114	16.330.161.000	6.478.425.916	7.537.565.639	9.865.269.700	51.105.166.058	6.490.916.000	13.209.812.156	74.437.265.026	67.764.216.129	24.404.000.378	3.218.098.000




[Handwritten signature]

CAPITULO I
Planilla Nº 3
Anexa al Art. 1º (cont.)

ADMINISTRACION NACIONAL
COMPOSICIÓN DEL GASTO POR FINALIDAD-FUNCION Y POR JURISDICCION
(en pesos)

FINALIDAD-FUNCION	JURISDICCION	Ministerio de Agricultura, Ganadería y Pesca	Ministerio de Turismo	Ministerio de Planificación Federal, Inversión Pública y Servicios	Ministerio de Educación	Ministerio de Ciencia, Tecnología e Innovación, Productiva	Ministerio de Cultura	Ministerio de Trabajo, Empleo y Seguridad Social	Ministerio de Salud	Ministerio de Desarrollo Social	Servicio de la Deuda Pública	Obligaciones a Cargo del Tesoro	Total
ADMINISTRACION GUBERNAMENTAL		1.449.856.637	0	643.130.488	0	0	0	0	0	0	0	25.511.107.000	86.085.866.289
Legislativa		0	0	0	0	0	0	0	0	0	0	0	9.804.413.000
Judicial		0	0	0	0	0	0	0	0	0	0	25.000.000	24.998.547.544
Dirección Superior Ejecutiva		1.449.856.637	0	594.693.488	0	0	0	0	0	0	0	0	10.406.768.910
Relaciones Exteriores		0	0	0	0	0	0	0	0	0	0	3.854.177.000	9.883.247.011
Relaciones Internas		0	0	0	0	0	0	0	0	0	0	19.498.730.000	26.403.719.474
Administración Fiscal		0	0	48.437.000	0	0	0	0	0	0	0	2.333.200.000	4.141.875.585
Control de la Gestión Pública		0	0	2.000.000	0	0	0	0	0	0	0	0	1.569.619.000
Información y Estadística Básicas		0	0	0	0	0	0	0	0	0	0	0	847.696.755
SERVICIOS DE DEFENSA Y SEGURIDAD		0	0	0	0	0	0	0	0	0	0	0	96.878.240.733
Defensa		0	0	0	0	0	0	0	0	0	0	0	35.298.902.810
Seguridad Interior		0	0	2.100.000	0	0	0	0	0	0	0	0	50.419.312.788
Sistema Penal		0	0	0	0	0	0	0	0	0	0	0	7.847.610.884
Inteligencia		0	0	0	0	0	0	0	0	0	0	0	3.514.414.471
SERVICIOS SOCIALES		4.374.382.346	62.562.521	41.478.634.859	82.904.045.228	9.926.304.133	3.072.348.982	647.178.902.328	37.213.773.331	90.787.429.790	0	25.370.887.741	1.004.322.852.728
Salud		0	0	869.978.302	330.000.000	0	0	18.439.847.350	38.507.177.285	0	0	0	82.841.573.860
Promoción y Asistencia Social		0	0	1.704.626.364	0	0	0	0	187.193.355	19.629.851.827	0	0	23.224.654.446
Seguridad Social		0	52.786.000	0	0	0	0	808.593.097.372	0	70.715.020.063	0	0	716.081.885.846
Educación y Cultura		0	9.776.521	2.610.032.026	82.090.738.245	0	3.072.348.982	12.213.851.886	0	542.568.100	0	7.503.887.741	122.116.873.940
Ciencia y Técnica		4.374.382.346	0	6.087.043.038	483.305.983	9.926.304.133	0	0	519.402.691	0	0	0	23.971.712.927
Trabajo		0	0	0	0	0	0	7.932.305.740	0	0	0	0	7.932.305.740
Vivienda y Urbanismo		0	0	21.751.386.327	0	0	0	0	0	0	0	9.000.000.000	30.751.386.327
Agua Potable y Alcantarillado		0	0	8.455.770.842	0	0	0	0	0	0	0	8.867.000.000	17.322.770.842
SERVICIOS ECONOMICOS		9.063.802.058	2.902.034.479	119.650.386.838	0	0	0	0	0	0	70.146.702.000	0	278.011.137.201
Energía, Combustibles y Minería		0	0	87.374.393.824	0	0	0	0	0	0	43.824.200.000	5.630.103.000	143.055.693.825
Comunicaciones		0	0	2.784.206.800	0	0	0	0	0	0	0	18.885.870.000	94.183.694.405
Transporte		0	0	28.987.587.074	0	0	0	0	0	0	0	1.066.455.000	4.847.581.855
Ecología y Medio Ambiente		8.751.388.058	1.077.746.478	0	0	0	0	0	0	0	0	131.826.000	8.997.953.278
Agricultura		312.414.000	0	114.745.222	0	0	0	0	0	0	0	283.000.000	7.011.862.000
Industria		0	1.824.288.000	409.453.918	0	0	0	0	0	0	0	0	6.110.433.038
Comercio, Turismo y Otros Servicios		0	0	0	0	0	0	0	0	0	0	0	104.133.876.000
Seguros y Finanzas		25.211.000	0	138.186.000	0	0	0	0	0	0	0	25.250.000	104.133.876.000
DEUDA PUBLICA		25.211.000	0	138.186.000	0	0	0	0	0	0	103.969.738.000	0	104.133.876.000
Servicio de la Deuda Pública		14.913.252.039	2.964.597.000	161.912.638.225	82.904.045.228	9.926.304.133	3.072.348.982	647.178.902.328	37.214.313.331	90.787.429.790	103.969.738.000	121.028.866.741	1.569.412.091.951
TOTAL JURISDICCION		14.913.252.039	2.964.597.000	161.912.638.225	82.904.045.228	9.926.304.133	3.072.348.982	647.178.902.328	37.214.313.331	90.787.429.790	103.969.738.000	121.028.866.741	1.569.412.091.951
TOTAL GASTOS CORRIENTES Y DE CAPITAL													



[Handwritten signature]

CAPITULO I
Planilla N° 4
Anexa al Art. 1°

ADMINISTRACION NACIONAL
COMPOSICION DEL GASTO POR JURISDICCION Y POR CARACTER INSTITUCIONAL
(en pesos)

JURISDICCION	CARACTER INSTITUCIONAL	ADMINISTRACION CENTRAL	ORGANISMOS DESCENTR.	INSTITUCIONES SEG. SOCIAL	TOTAL
Poder Legislativo Nacional		11.665.792.114	895.054.000	0	12.660.846.114
Poder Judicial de la Nación		16.330.161.000	0	0	16.330.161.000
Ministerio Público		6.478.426.916	0	0	6.478.426.916
Presidencia de la Nación		4.177.353.638	3.360.202.001	0	7.537.555.639
Jefatura de Gabinete de Ministros		9.664.813.376	218.456.324	0	9.883.269.700
Ministerio del Interior y Transporte		43.037.782.070	8.067.376.028	0	51.105.158.098
Ministerio de Relaciones Exteriores y Culto		6.490.916.000	0	0	6.490.916.000
Ministerio de Justicia y Derechos Humanos		12.949.756.908	280.156.250	0	13.209.912.156
Ministerio de Seguridad		61.053.019.026	0	13.384.246.000	74.437.265.026
Ministerio de Defensa		48.890.356.764	2.929.987.365	15.963.872.000	67.784.216.129
Ministerio de Economía y Finanzas Públicas		23.687.036.376	716.964.000	0	24.404.000.376
Ministerio de Industria		1.703.223.000	1.514.876.000	0	3.218.099.000
Ministerio de Agricultura, Ganadería y Pesca		6.402.137.973	8.511.114.066	0	14.913.252.039
Ministerio de Turismo		1.191.852.000	1.772.745.000	0	2.964.597.000
Ministerio de Planificación Federal, Inversión Pública y Servicios		124.473.471.596	37.499.166.629	0	161.912.638.225
Ministerio de Educación		82.643.555.387	260.489.841	0	82.904.045.228
Ministerio de Ciencia, Tecnología e Innovación Productiva		3.043.553.474	6.882.750.659	0	9.926.304.133
Ministerio de Cultura		2.246.130.742	826.218.240	0	3.072.348.982
Ministerio de Trabajo, Empleo y Seguridad Social		7.544.896.900	311.385.990	639.322.619.438	647.178.902.328
Ministerio de Salud		27.480.662.915	9.733.650.416	0	37.214.313.331
Ministerio de Desarrollo Social		89.562.863.790	1.224.566.000	0	90.787.429.790
Servicio de la Deuda Pública		103.969.738.000	0	0	103.969.738.000
Obligaciones a Cargo del Tesoro		121.028.696.741	0	0	121.028.696.741
TOTAL GASTOS CORRIENTES Y DE CAPITAL		815.716.196.704	85.025.157.809	668.670.737.438	1.569.412.091.951



Handwritten signature and initials.

CAPITULO I
Planilla Nº 5
Anexa al Art. 1º

ADMINISTRACION NACIONAL
COMPOSICION DEL GASTO POR JURISDICCION Y POR CARACTER ECONOMICO
(en pesos)

CARACTER ECONOMICO	GASTOS CORRIENTES										GASTOS DE CAPITAL				TOTAL GENERAL
	GASTOS DE CONSUMO					RENTAS DE LA PROPIED.	PREST. SEG. SOCIAL	IMPUESTOS DIRECTOS	TRANSF. CORRIENTES	TOTAL	INVERS. REAL DIREC.	TRANSF. DE CAPITAL	INVERSION FINANCIERA	TOTAL	
	REMUN.	OTROS G.C.	TOTAL	PREST.	IMPUESTOS DIRECTOS										
Poder Legislativo Nacional	11.633.734.929	885.870.183	12.519.605.114	0	463.000	0	1.034.500	32.235.000	12.553.339.614	127.509.500	0	0	0	127.509.500	12.680.848.114
Poder Judicial de la Nación	15.304.849.000	788.245.334	16.093.094.334	0	0	44.921.000	0	35.000	16.135.015.334	194.310.666	0	0	0	194.310.666	16.330.310.000
Ministerio Público	6.090.099.916	284.101.301	6.374.201.217	0	0	0	183.699	119.000	6.374.483.916	103.943.000	0	0	0	103.943.000	6.478.426.916
Presidencia de la Nación	4.084.865.507	1.669.263.861	5.754.129.368	0	123.200	0	1.484.350	662.626.422	6.418.475.340	177.913.099	941.167.200	0	0	1.119.000.299	7.537.455.639
Jefatura de Gabinete de Ministros	1.750.744.509	4.478.846.440	6.229.590.949	0	0	0	4.084.100	1.548.011.000	7.782.885.049	635.049.772	1.485.533.879	0	0	2.100.583.651	9.883.269.700
Ministerio del Interior y Transporte	5.852.402.958	3.051.602.408	8.704.005.366	0	0	0	965.270	35.501.566.147	44.206.256.743	5.493.463.120	1.395.438.185	10.000.000	0	6.895.901.315	51.105.156.098
Ministerio de Relaciones Exteriores y Culto	4.341.312.000	1.039.332.074	5.380.644.074	0	2.017.730	0	2.400	926.962.394	6.308.627.188	181.288.802	0	0	0	181.288.802	6.490.916.000
Ministerio de Justicia y Derechos Humanos	6.215.471.962	2.105.840.235	8.321.312.197	0	0	2.976.038.000	1.251.310	798.601.000	12.095.202.507	1.114.708.648	0	0	0	1.114.708.648	13.209.912.156
Ministerio de Seguridad	48.221.022.200	5.771.807.329	53.992.829.529	36.490	0	17.570.477.376	40.875.631	920.895.000	72.524.916.026	1.785.625.000	126.724.000	0	0	1.912.349.000	74.437.265.026
Ministerio de Defensa	38.915.084.975	11.160.212.270	50.075.297.245	1.096.447	0	15.874.578.000	3.434.876	184.620.549	68.199.035.119	1.637.235.709	7.845.361	0	0	1.645.181.070	67.784.216.129
Ministerio de Economía y Finanzas Públicas	3.488.805.908	1.913.056.101	5.411.865.009	1.152.987	0	0	350.000	15.192.360.823	20.605.728.799	1.315.885.957	2.394.878.620	87.507.000	0	3.798.271.577	24.404.000.376
Ministerio de Industria	754.393.000	317.802.115	1.072.195.115	4.400.000	0	0	685.895	1.600.822.000	2.678.103.000	37.146.000	352.650.000	150.000.000	0	539.996.000	3.218.099.000
Ministerio de Agricultura, Ganadería y Pesca	7.593.031.316	1.930.597.317	9.523.628.633	24.913.506	0	0	709.900	3.972.889.000	13.522.141.039	1.041.384.000	349.747.000	0	0	1.391.111.000	14.913.252.039
Ministerio de Turismo	915.016.740	1.440.647.004	2.355.663.743	0	0	52.766.000	293.123	97.222.000	2.505.964.876	452.832.124	6.000.000	0	0	458.832.124	2.864.597.000
Ministerio de Planificación Federal, Inversión Pública y Servicios	5.595.960.973	3.210.317.737	8.805.878.710	140.390.000	0	0	3.478.121	72.507.735.837	81.457.482.668	26.207.168.735	54.224.316.522	23.650.000	0	80.455.155.557	161.912.638.225
Ministerio de Educación	885.589.542	1.371.472.567	2.457.062.109	0	0	0	4.739.000	73.883.384.156	78.355.165.265	1.514.414.362	5.034.485.901	0	0	6.548.879.963	82.804.045.228
Ministerio de Ciencia, Tecnología e Innovación Productiva	4.928.825.039	2.105.395.658	7.032.220.697	0	0	0	0	1.971.333.000	9.003.553.697	551.234.436	171.516.000	200.000.000	0	922.750.436	9.926.304.133
Ministerio de Cultura	1.263.648.887	1.410.592.000	2.704.206.887	0	0	0	0	219.089.000	2.914.277.887	102.167.085	51.311.000	4.593.000	0	158.071.085	3.072.348.982
Ministerio de Trabajo, Empleo y Seguridad Social	11.288.476.989	5.892.694.959	17.181.171.948	1.752.560	0	515.408.000.000	6.116.172	111.416.806.138	843.993.648.823	2.974.659.500	210.698.000	0	0	3.185.255.500	647.178.902.328
Ministerio de Salud	5.824.396.559	11.947.650.255	17.872.046.814	586.616	0	0	836.044	17.746.385.159	35.419.856.633	693.032.299	931.424.399	0	0	1.794.456.699	37.214.313.331
Ministerio de Desarrollo Social	3.186.815.955	2.877.181.121	5.989.877.076	0	0	70.521.300.000	210.000	14.144.312.529	80.526.799.605	32.070.265	168.758.920	58.800.000	0	257.630.185	80.787.428.780
Servicio de la Deuda Pública	0	0	0	0	0	0	0	0	0	0	0	0	0	0	103.969.738.000
Obligaciones a Cargo del Tesoro	0	50.000.000	50.000.000	0	0	0	0	62.007.559.000	62.057.559.000	0	46.327.755.741	12.843.385.000	0	58.871.140.741	121.028.696.741
TOTAL	187.952.038.893	66.185.219.881	254.141.258.774	103.537.936.506	622.448.098.376	70.446.383	415.335.149.154	1.396.532.867.193	46.542.840.080	114.156.429.672	13.177.938.000	173.879.204.768	1.659.412.091.951	1.659.412.091.951	



[Handwritten signature]

CAPITULO I
Planilla Nº 6
Anexa al Art. 1º

ADMINISTRACION NACIONAL
COMPOSICION DEL GASTO POR JURISDICCION Y FUENTE DE FINANCIAMIENTO
(en pesos)

JURISDICCION	FUENTES INTERNAS						FUENTES EXTERNAS				TOTAL GENERAL
	TESORO NACIONAL	RECURSOS PROPIOS	REC. CIAFEC. ESPECIFICA	TRANSF. INTERNAS	CREDITO INTERNO	SUBTOTAL	TRANSF. EXTERNAS	CREDITO EXTERNO	SUBTOTAL		
Poder Legislativo Nacional	12.534.756.114	22.000.000	104.090.000	0	0	12.660.846.114	0	0	0	12.660.846.114	
Poder Judicial de la Nación	2.229.000.000	0	14.101.161.000	0	0	16.330.161.000	0	0	0	16.330.161.000	
Ministerio Público	794.695.970	0	5.673.466.947	9.703.999	0	6.477.866.916	560.000	0	560.000	6.478.426.916	
Presidencia de la Nación	4.566.300.639	2.468.107.000	299.530.000	0	0	7.353.937.639	3.637.000	179.981.000	183.618.000	7.537.555.639	
Jefatura de Gabinete de Ministros	8.396.188.446	3.360.000	91.294.700	0	0	8.490.843.146	81.813.554	1.310.613.000	1.392.426.554	9.883.269.700	
Ministerio del Interior y Transporte	44.119.005.838	3.154.469.604	922.544.406	10.813.000	0	48.208.832.848	2.968.000	2.898.505.250	2.898.505.250	51.105.158.098	
Ministerio de Relaciones Exteriores y Culto	5.928.744.000	0	491.891.000	0	0	6.420.635.000	0	67.313.000	70.281.000	6.490.916.000	
Ministerio de Justicia y Derechos Humanos	7.632.486.081	620.000	3.219.768.075	2.157.038.000	0	13.209.912.156	0	71.368.000	71.368.000	13.209.912.156	
Ministerio de Seguridad	51.754.821.776	5.069.546.000	9.091.582.250	8.449.947.000	0	74.365.897.026	0	71.368.000	71.368.000	74.437.265.026	
Ministerio de Defensa	48.315.945.364	7.605.478.365	1.144.315.400	9.566.681.000	0	67.632.420.129	151.796.000	0	151.796.000	67.784.216.129	
Ministerio de Economía y Finanzas Públicas	11.736.651.703	436.472.000	94.237.000	0	11.507.868.000	23.775.228.703	0	628.771.673	628.771.673	24.404.000.376	
Ministerio de Industria	2.364.664.000	528.875.000	153.600.000	0	0	3.047.139.000	13.300.000	157.650.000	170.950.000	3.218.089.000	
Ministerio de Agricultura, Ganadería y Pesca	6.454.082.319	6.254.910.720	205.519.000	0	0	12.914.512.039	36.800.000	1.961.940.000	1.998.740.000	14.913.252.039	
Ministerio de Turismo	726.224.000	855.193.000	962.966.000	130.000	0	2.544.533.000	24.596.000	395.468.000	420.064.000	2.964.597.000	
Ministerio de Planificación Federal, Inversión Pública y Servicios	74.161.870.305	956.064.293	2.087.613.067	2.014.516.000	69.421.610.051	148.641.673.716	29.425.437	13.241.539.072	13.270.964.509	161.912.638.225	
Ministerio de Educación	82.424.360.228	159.000	33.164.000	0	0	82.457.683.228	0	446.362.000	446.362.000	82.904.045.228	
Ministerio de Ciencia, Tecnología e Innovación	9.171.108.133	7.000.000	198.000	0	0	9.178.306.133	14.000.000	733.998.000	747.998.000	9.926.304.133	
Productiva											
Ministerio de Cultura	2.709.259.578	220.023.404	102.538.000	6.780.000	0	3.038.601.982	0	33.747.000	33.747.000	3.072.348.982	
Ministerio de Trabajo, Empleo y Seguridad Social	141.989.648.900	501.499.805.428	205.378.000	2.606.399.000	0	646.301.231.328	2.872.000	874.799.000	877.671.000	647.178.902.328	
Ministerio de Salud	26.875.715.658	5.363.693.129	7.800.000	2.209.671.000	0	34.456.879.987	6.803.000	2.750.630.344	2.757.433.344	37.214.313.331	
Ministerio de Desarrollo Social	18.915.169.790	312.345.000	1.038.615.000	70.521.300.000	0	90.787.429.790	0	0	0	90.787.429.790	
Servicio de la Deuda Pública	608.738.000	0	1.344.000.000	0	102.017.000.000	103.969.738.000	0	0	0	103.969.738.000	
Obligaciones a Cargo del Tesoro	82.789.493.741	0	0	0	38.000.000.000	120.789.493.741	0	239.203.000	239.203.000	121.028.696.741	
TOTAL GASTOS CORRIENTES Y DE CAPITAL	648.388.830.763	534.778.141.943	41.376.282.845	97.552.778.999	220.946.478.051	1.543.051.622.621	368.570.991	25.991.898.339	26.360.469.330	1.569.412.091.951	



[Handwritten signature]

CAPITULO I
Planilla Nº 7
Anéx a al Art. 1º

ADMINISTRACION NACIONAL
COMPOSICION DEL GASTO POR CARACTER ECONOMICO Y POR CARACTER INSTITUCIONAL
(en pesos)

CARACTER ECONOMICO	ADMINISTRACION CENTRAL	ORGANISMOS DESCENTR.	INSTITUCIONES SEG. SOCIAL	TOTAL
Gastos Corrientes	679.211.034.417	50.535.370.338	665.766.482.438	1.395.532.887.193
Gastos de Consumo	195.749.246.577	43.490.518.745	14.901.491.452	254.141.256.774
Remuneraciones	146.046.355.750	32.023.059.519	9.882.621.824	187.952.036.893
Bienes y Servicios	49.699.753.281	11.445.638.291	5.018.869.828	66.164.261.400
Impuestos Indirectos	3.137.546	21.820.935	0	24.958.481
Intereses y Otras Rentas de la Propiedad	103.367.186.984	170.750.122	0	103.537.936.506
Intereses	103.361.000.000	160.030.000	0	103.521.030.000
Intereses en Moneda Nacional	59.230.000.000	634.000	0	59.230.634.000
Intereses en Moneda Extranjera	44.131.000.000	159.396.000	0	44.290.396.000
Arrendamiento de Tierras y Terrenos	41.000	150.000	0	191.000
Rentas sobre Bienes Intangibles	6.145.384	10.570.122	0	16.715.506
Prestaciones de la Seguridad Social	77.843.214.000	52.786.000	544.552.098.376	622.448.098.376
Prestaciones de la Seguridad Social	77.843.214.000	52.786.000	544.552.098.376	622.448.098.376
Impuestos Directos	56.562.151	12.469.060	1.415.172	70.446.383
Impuestos Directos	56.562.151	12.469.060	1.415.172	70.446.383
Transferencias Corrientes	302.194.825.305	6.808.846.411	106.331.477.438	415.335.149.154
Al Sector Privado	124.396.593.279	6.423.346.391	102.777.784.439	233.587.726.109
Al Sector Público	176.813.079.785	288.378.166	3.545.292.999	180.646.750.930
Al Sector Externo	995.152.281	97.119.854	8.400.000	1.100.672.115
Gastos de Capital	136.505.162.287	34.489.787.471	2.884.255.000	173.879.204.758
Inversión Real Directa	17.416.353.056	26.248.332.024	2.876.155.000	46.542.840.080
Formación Bruta de Capital Fijo	17.213.513.338	26.040.401.549	2.834.040.600	46.087.955.487
Activos Intangibles	202.899.718	207.930.475	44.114.400	454.884.593
Transferencias de Capital	105.975.417.231	8.176.912.447	6.100.000	114.158.429.678
Al Sector Privado	5.770.454.286	504.407.018	0	6.274.861.304
Al Sector Público	99.824.191.713	7.569.943.429	6.100.000	107.400.235.142
Al Sector Externo	380.771.232	102.562.000	0	483.333.232
Inversión Financiera	13.113.392.000	64.543.000	0	13.177.935.000
Aportes de Capital y Compra de Acciones	12.643.385.000	1.150.000	0	12.644.535.000
Concesión de Préstamos de Corto Plazo	0	4.593.000	0	4.593.000
Concesión de Préstamos de Largo Plazo	470.007.000	58.800.000	0	528.807.000
TOTAL	815.716.196.704	85.025.157.309	668.670.737.438	1.569.412.091.951



[Handwritten signature]

CAPITULO I
Planilla N° 8
Anexa al Art. 2º

ADMINISTRACION NACIONAL
CALCULO DE RECURSOS POR CARACTER ECONOMICO Y POR CARACTER INSTITUCIONAL
(en pesos)

CARACTER ECONOMICO	ADMINISTRACION CENTRAL			ORGANISMOS DESCENTR.	INSTITUCIONES SEG. SOCIAL	TOTAL
	TESORO NACIONAL	OTRAS FUENTES F.	TOTAL			
Ingresos Corrientes	688.337.969.675	61.744.009.437	750.081.979.112	28.075.298.123	691.276.909.474	1.469.434.186.709
Ingresos Tributarios	613.901.508.037	42.142.636.788	656.044.144.825	6.406.545.256	178.986.800.000	841.439.490.081
Impuestos Directos:	156.720.274.117	9.990.735.138	166.711.009.255	293.569.256	96.474.500.000	263.479.078.511
Impuestos Indirectos	457.181.233.920	32.151.901.650	489.333.135.570	6.114.976.000	82.512.300.000	577.960.411.570
Aportes y Contribuciones a la Seguridad Social	0	5.041.747.000	5.041.747.000	7.797.290.208	440.519.851.002	453.358.888.210
Aportes y Contribuciones a la Seguridad Social	4.844.801.709	9.743.079.580	14.587.881.289	7.797.290.208	440.519.851.002	453.358.888.210
Ingresos No Tributarios	358.911.000	3.975.667.110	4.334.578.110	11.718.876.264	398.281.940	26.705.039.493
Tasas	0	0	0	8.668.849.451	0	13.003.427.561
Derechos	73.079.000	204.200.694	277.279.694	2.794.366.077	0	3.071.645.771
Otros No Tributarios	4.412.811.709	5.563.211.776	9.976.023.485	255.860.736	398.281.940	10.629.966.161
Ventas de Bienes y Serv. de las Administraciones Públicas	13.858.000	4.539.450.450	4.553.308.450	2.021.743.500	0	6.575.051.950
Ventas de Bienes y Serv. de las Administraciones Públicas	13.858.000	4.539.450.450	4.553.308.450	2.021.743.500	0	6.575.051.950
Rentas de la Propiedad	68.823.801.929	62.630.000	68.886.431.929	104.532.895	71.371.976.532	140.362.941.356
Intereses	8.721.099.000	2.630.000	8.723.729.000	91.017.895	71.371.976.532	80.186.723.427
Utilidades	60.100.000.000	60.000.000	60.160.000.000	13.515.000	0	60.173.515.000
Arendamiento de Tierras y Terrenos	2.702.929	0	2.702.929	0	0	2.702.929
Transferencias Corrientes	754.000.000	214.465.619	968.465.619	24.310.000	0	992.775.619
Del Sector Privado	0	270.000	270.000	120.000	0	390.000
Del Sector Público	754.000.000	0	754.000.000	0	0	754.000.000
Del Sector Externo	0	214.195.619	214.195.619	24.190.000	0	238.385.619
Recursos de Capital	1.069.000	254.159.372	255.228.372	2.028.504.200	0	2.283.732.572
Recursos Propios de Capital	1.069.000	50.000	1.119.000	196.200	0	1.315.200
Venta de Activos	1.069.000	50.000	1.119.000	196.200	0	1.315.200
Transferencias de Capital:	0	33.195.372	33.195.372	2.018.606.000	0	2.051.801.372
Del Sector Privado	0	0	0	10.000	0	10.000
Del Sector Público	0	1.200.000	1.200.000	2.010.000.000	0	2.011.200.000
Del Sector Externo	0	31.995.372	31.995.372	8.596.000	0	40.591.372
Disminución de la Inversión Financiera	0	220.914.000	220.914.000	9.702.000	0	230.616.000
Recuperación de Préstamos de Corto Plazo	0	0	0	2.125.000	0	2.125.000
Recuperación de Préstamos de Largo Plazo	0	220.914.000	220.914.000	7.577.000	0	228.491.000
TOTAL	688.339.038.675	61.998.168.809	750.337.207.484	30.103.802.323	691.276.909.474	1.471.171.319.281



[Handwritten signature]

CAPITULO I
Planilla N° 9
Anexa al Art. 3º

ADMINISTRACION NACIONAL
GASTOS FIGURATIVOS
(en pesos)

ORIGEN JURISDICCION, CARACTER INSTITUCIONAL	PARA EROGACIONES CORRIENTES			PARA EROGACIONES DE CAPITAL			TOTAL GENERAL
	A ADMINISTR. CENTRAL	A ORGANISM. DESCENTRAL.	A INSTTT. DE SEG. SOCIAL	A ADMINISTR. CENTRAL	A ORGANISM. DESCENTRAL.	A INSTTT. DE SEG. SOCIAL	
Presidencia de la Nación	532.699.000	689.555.001	0	0	1.222.254.001	0	1.225.692.001
Administración Central	0	689.555.001	0	0	689.555.001	0	689.555.001
Organismos Descentralizados	532.699.000	4.516.000	0	0	537.215.000	0	537.215.000
Jefatura de Gabinete de Ministros	0	202.096.324	0	0	202.096.324	0	215.096.324
Administración Central	0	202.096.324	0	0	202.096.324	0	215.096.324
Ministerio del Interior y Transporte	10.613.000	4.766.688.431	0	0	4.777.301.431	0	4.876.723.174
Administración Central	0	4.766.688.431	0	0	4.766.688.431	0	4.866.110.174
Organismos Descentralizados	10.613.000	0	0	0	10.613.000	0	10.613.000
Ministerio de Justicia y Derechos Humanos	0	249.074.250	0	0	249.074.250	0	259.535.250
Administración Central	0	249.074.250	0	0	249.074.250	0	259.535.250
Ministerio de Defensa	0	1.684.866.875	0	0	1.684.866.875	0	1.722.900.000
Administración Central	0	1.684.866.875	0	0	1.684.866.875	0	1.722.900.000
Ministerio de Economía y Finanzas Públicas	53.333.000	279.342.000	0	0	332.675.000	0	333.825.000
Administración Central	0	279.342.000	0	0	279.342.000	0	280.492.000
Organismos Descentralizados	53.333.000	0	0	0	53.333.000	0	53.333.000
Ministerio de Industria	1.474.000	982.216.000	0	0	983.690.000	0	987.475.000
Administración Central	0	982.216.000	0	0	982.216.000	0	986.001.000
Organismos Descentralizados	1.474.000	0	0	0	1.474.000	0	1.474.000
Ministerio de Agricultura, Ganadería y Pesca	20.000.000	1.657.781.346	0	0	1.677.781.346	0	1.911.151.346
Administración Central	20.000.000	1.657.781.346	0	0	1.677.781.346	0	1.911.151.346
Ministerio de Turismo	12.748.000	708.102.597	0	0	720.850.597	0	850.893.901
Administración Central	0	708.102.597	0	0	708.102.597	0	838.145.901
Organismos Descentralizados	12.748.000	0	0	0	12.748.000	0	12.748.000
Ministerio de Planificación Federal, Inversión Pública y Servicios	122.242.000	5.671.004.696	0	0	5.793.246.696	0	33.294.232.336
Administración Central	107.200.000	5.671.004.696	0	0	5.778.204.696	0	33.279.190.336
Organismos Descentralizados	15.042.000	0	0	0	15.042.000	0	15.042.000



H. Cámara de Diputados de la Nación

0015-JGM-15
OD 2388
12/.

CAPITULO I
Planilla Nº 9
Anexa al Art. 3º (cont.)

ADMINISTRACION NACIONAL
GASTOS FIGURATIVOS
(en pesos)

ORIGEN JURISDICCION, CARACTER INSTITUCIONAL	PARA EROGACIONES CORRIENTES			PARA EROGACIONES DE CAPITAL			TOTAL GENERAL
	A. ADMINISTR. CENTRAL	A. ORGANISM. DESCENTRAL.	A. INSTIT. DE SEG. SOCIAL	A. ADMINISTR. CENTRAL	A. ORGANISM. DESCENTRAL.	A. INSTIT. DE SEG. SOCIAL	
Ministerio de Educación Administración Central	0	241.409.841	0	0	18.921.000	0	260.330.841
Ministerio de Ciencia, Tecnología e Innovación Productiva	0	241.409.841	0	0	18.921.000	0	260.330.841
Administración Central	0	6.704.101.659	0	0	171.649.000	0	6.875.750.659
Ministerio de Cultura	0	6.704.101.659	0	0	171.649.000	0	6.875.750.659
Administración Central	3.496.000	564.137.836	0	0	42.057.000	0	609.650.836
Organismos Descentralizados	0	564.137.836	0	0	42.057.000	0	606.194.836
Ministerio de Trabajo, Empleo y Seguridad Social	3.496.000	0	0	0	0	0	3.496.000
Administración Central	77.617.567.999	0	153.652.559.000	0	0	2.110.822.000	233.380.948.999
Instituciones de Seguridad Social	0	135.772.378.000	0	0	0	2.110.822.000	137.883.200.000
Ministerio de Salud	77.617.567.999	0	17.880.181.000	0	0	0	95.497.748.999
Administración Central	28.301.000	4.175.098.488	0	0	190.305.799	0	4.393.705.287
Organismos Descentralizados	0	4.175.098.488	0	0	190.305.799	0	4.365.404.287
Ministerio de Desarrollo Social	28.301.000	0	0	0	0	0	28.301.000
Administración Central	0	854.170.480	0	0	58.050.520	0	912.221.000
Obligaciones a Cargo del Tesoro	0	854.170.480	0	0	58.050.520	0	912.221.000
Administración Central	0	959.074.000	0	0	13.980.000	0	973.054.000
Administración Central	0	959.074.000	0	0	13.980.000	0	973.054.000
TOTAL	78.402.473.999	30.388.719.824	153.652.559.000	0	28.528.651.131	2.110.822.000	293.083.225.954




[Handwritten signature]

CAPITULO I
Planilla Nº 10
Anexa al Art. 3º

ADMINISTRACION NACIONAL
CONTRIBUCIONES FIGURATIVAS

(en pesos)

RECEPTOR JURISDICCION, CARACTER INSTITUCIONAL	ORIGEN			PARA FINANCIACIONES CORRIENTES			PARA FINANCIACIONES DE CAPITAL				TOTAL GENERAL		
	DE ADMINISTRACION CENTRAL	DE ORGANISMOS DESCENTRALIZADOS	DE INSTIT. DE SEG. SOCIAL	SUBTOTAL	DE ADMINISTRACION CENTRAL	DE ORGANISMOS DESCENTRALIZADOS	DE INSTIT. DE SEG. SOCIAL	SUBTOTAL	DE ADMINISTRACION CENTRAL	DE ORGANISMOS DESCENTRALIZADOS		DE INSTIT. DE SEG. SOCIAL	
													DE ADMINISTRACION CENTRAL
Poder Legislativo Nacional	959.074.000	0	0	959.074.000	13.980.000	0	0	13.980.000	13.980.000	0	0	13.980.000	973.054.000
Organismos Descentralizados	959.074.000	0	0	959.074.000	13.980.000	0	0	13.980.000	13.980.000	0	0	13.980.000	973.054.000
Ministerio Público	0	0	9.703.999	9.703.999	0	0	0	9.703.999	0	0	0	9.703.999	9.703.999
Administración Central	0	0	9.703.999	9.703.999	0	0	0	9.703.999	0	0	0	9.703.999	9.703.999
Presidencia de la Nación	685.039.001	0	0	685.039.001	3.438.000	0	0	688.477.001	3.438.000	0	0	688.477.001	688.477.001
Organismos Descentralizados	685.039.001	0	0	685.039.001	3.438.000	0	0	688.477.001	3.438.000	0	0	688.477.001	688.477.001
Jefatura de Gabinete de Ministros	202.096.324	0	0	202.096.324	13.000.000	0	0	215.096.324	13.000.000	0	0	215.096.324	215.096.324
Organismos Descentralizados	202.096.324	0	0	202.096.324	13.000.000	0	0	215.096.324	13.000.000	0	0	215.096.324	215.096.324
Ministerio del Interior y Transporte	4.766.688.431	10.613.000	0	4.777.301.431	99.421.743	0	0	4.876.723.174	99.421.743	0	0	4.876.723.174	4.876.723.174
Administración Central	0	10.613.000	0	10.613.000	0	0	0	10.613.000	0	0	0	10.613.000	10.613.000
Organismos Descentralizados	4.766.688.431	0	0	4.766.688.431	99.421.743	0	0	4.866.110.174	99.421.743	0	0	4.866.110.174	4.866.110.174
Ministerio de Justicia y Derechos Humanos	249.074.250	0	2.157.038.000	2.406.112.250	10.461.000	0	0	2.416.573.250	10.461.000	0	0	2.416.573.250	2.416.573.250
Administración Central	0	0	2.157.038.000	2.157.038.000	0	0	0	2.157.038.000	0	0	0	2.157.038.000	2.157.038.000
Organismos Descentralizados	249.074.250	0	0	249.074.250	10.461.000	0	0	259.535.250	10.461.000	0	0	259.535.250	259.535.250
Ministerio de Seguridad	0	0	8.449.947.000	8.449.947.000	0	0	0	8.449.947.000	0	0	0	8.449.947.000	8.449.947.000
Administración Central	0	0	8.449.947.000	8.449.947.000	0	0	0	8.449.947.000	0	0	0	8.449.947.000	8.449.947.000
Instituciones de Seguridad Social	135.247.000	0	0	135.247.000	0	0	0	135.247.000	0	0	0	135.247.000	135.247.000
Organismos Descentralizados	135.247.000	0	0	135.247.000	0	0	0	135.247.000	0	0	0	135.247.000	135.247.000
Ministerio de Defensa	8.314.700.000	0	0	8.314.700.000	0	0	0	8.314.700.000	0	0	0	8.314.700.000	8.314.700.000
Instituciones de Seguridad Social	8.314.700.000	0	0	8.314.700.000	0	0	0	8.314.700.000	0	0	0	8.314.700.000	8.314.700.000
Organismos Descentralizados	1.684.866.875	0	9.565.481.000	11.250.347.875	38.033.125	0	0	11.288.381.000	38.033.125	0	0	11.288.381.000	11.288.381.000
Ministerio de Defensa	1.684.866.875	0	9.565.481.000	11.250.347.875	38.033.125	0	0	11.288.381.000	38.033.125	0	0	11.288.381.000	11.288.381.000
Instituciones de Seguridad Social	0	0	9.565.481.000	9.565.481.000	0	0	0	9.565.481.000	0	0	0	9.565.481.000	9.565.481.000
Organismos Descentralizados	1.684.866.875	0	0	1.684.866.875	0	0	0	1.684.866.875	0	0	0	1.684.866.875	1.684.866.875
Ministerio de Economía y Finanzas Públicas	279.342.000	0	0	279.342.000	1.150.000	0	0	280.492.000	1.150.000	0	0	280.492.000	280.492.000
Organismos Descentralizados	279.342.000	0	0	279.342.000	1.150.000	0	0	280.492.000	1.150.000	0	0	280.492.000	280.492.000
Ministerio de Industria	982.216.000	0	0	982.216.000	3.785.000	0	0	986.001.000	3.785.000	0	0	986.001.000	986.001.000
Organismos Descentralizados	982.216.000	0	0	982.216.000	3.785.000	0	0	986.001.000	3.785.000	0	0	986.001.000	986.001.000
Ministerio de Agricultura, Ganadería y Pesca	1.657.781.346	0	0	1.657.781.346	233.370.000	0	0	1.891.151.346	233.370.000	0	0	1.891.151.346	1.891.151.346
Organismos Descentralizados	1.657.781.346	0	0	1.657.781.346	233.370.000	0	0	1.891.151.346	233.370.000	0	0	1.891.151.346	1.891.151.346
Ministerio de Turismo	708.102.597	0	0	708.102.597	130.043.304	0	0	838.145.901	130.043.304	0	0	838.145.901	838.145.901
Organismos Descentralizados	708.102.597	0	0	708.102.597	130.043.304	0	0	838.145.901	130.043.304	0	0	838.145.901	838.145.901




[Handwritten signature]

CAPITULO I
Planilla N° 10
Anexa al Art. 3° (cont.)

ADMINISTRACION NACIONAL
CONTRIBUCIONES FIGURATIVAS
(en pesos)

RECEPTOR JURISDICCION, CARACTER INSTITUCIONAL	PARA FINANCIACIONES CORRIENTES			PARA FINANCIACIONES DE CAPITAL			TOTAL GENERAL
	DE ADMINISTR. CENTRAL	DE ORGANISM. DESCENTRAL	DE INSTIT. DE SEG. SOCIAL	DE ADMINISTR. CENTRAL	DE ORGANISM. DESCENTRAL	DE INSTIT. DE SEG. SOCIAL	
Ministerio de Planificación Federal, Inversión Pública y Servicios	5.671.004.696	12.516.000	0	5.683.520.696	27.500.985.640	0	33.184.506.336
Administración Central	0	8.000.000	0	8.000.000	0	0	8.000.000
Organismos Descentralizados	5.671.004.696	4.516.000	0	5.675.520.696	27.500.985.640	0	33.176.506.336
Ministerio de Educación	241.409.841	0	0	241.409.841	18.921.000	0	260.330.841
Organismos Descentralizados	241.409.841	0	0	241.409.841	18.921.000	0	260.330.841
Ministerio de Ciencia, Tecnología e Innovación	6.704.101.659	0	0	6.704.101.659	171.649.000	0	6.875.750.659
Productiva	6.704.101.659	0	0	6.704.101.659	171.649.000	0	6.875.750.659
Organismos Descentralizados	564.137.836	0	6.780.000	570.917.836	42.057.000	0	612.974.836
Ministerio de Cultura	0	6.780.000	0	6.780.000	0	0	6.780.000
Administración Central	564.137.836	0	0	564.137.836	42.057.000	0	606.194.836
Organismos Descentralizados	135.772.378.000	0	2.606.399.000	138.378.777.000	2.110.822.000	0	140.489.599.000
Ministerio de Trabajo, Empleo y Seguridad Social	0	0	2.606.399.000	2.606.399.000	0	0	2.606.399.000
Administración Central	135.772.378.000	0	0	135.772.378.000	2.110.822.000	0	137.883.200.000
Instituciones de Seguridad Social	4.175.098.488	28.301.000	2.181.100.000	6.384.499.488	190.305.799	0	6.574.805.287
Ministerio de Salud	0	28.301.000	2.181.100.000	2.209.401.000	0	0	2.209.401.000
Administración Central	4.175.098.488	0	0	4.175.098.488	190.305.799	0	4.365.404.287
Organismos Descentralizados	854.170.480	0	70.521.300.000	71.375.470.480	58.050.520	0	71.433.521.000
Ministerio de Desarrollo Social	0	0	70.521.300.000	70.521.300.000	0	0	70.521.300.000
Administración Central	854.170.480	0	0	854.170.480	58.050.520	0	912.221.000
Organismos Descentralizados	127.200.000	610.792.000	0	737.992.000	0	0	737.992.000
Recursos del Tesoro Nacional	127.200.000	610.792.000	0	737.992.000	0	0	737.992.000
Administración Central	166.283.781.824	662.222.000	95.497.748.999	262.443.752.823	30.639.473.131	0	293.083.225.954
TOTAL							



[Handwritten signature]

ADMINISTRACION NACIONAL
CUENTA DE AHORRO INVERSION FINANCIAMIENTO
(en pesos)

CARÁCTER INSTITUCIONAL CONCEPTO	ADMINISTRACION CENTRAL	ORGANISMOS DESCENTR.	INSTITUCIONES SEG. SOCIAL	TOTAL
I) Ingresos Corrientes	750.081.979.112	28.075.298.123	691.276.909.474	1.469.434.186.709
Ingresos Tributarios	656.044.144.825	6.408.545.256	178.986.800.000	841.439.490.081
Aportes y Contribuciones a la Seguridad Social	5.041.747.000	7.797.290.208	440.519.851.002	453.358.888.210
Ingresos No Tributarios	14.587.881.289	11.718.876.264	398.281.940	26.705.039.493
Ventas de Bienes y Serv. de las Administraciones Públicas	4.553.308.450	2.021.743.500	0	6.575.051.950
Rentas de la Propiedad	68.886.431.929	104.532.895	71.371.976.532	140.362.941.356
Transferencias Corrientes	968.465.619	24.310.000	0	992.775.619
II) Gastos Corrientes	679.211.034.417	50.535.370.338	665.786.482.438	1.395.532.887.193
Gastos de Consumo	195.749.246.577	43.490.518.745	14.901.491.452	254.141.256.774
Intereses y Otras Rentas de la Propiedad	103.367.186.384	170.750.122	0	103.537.936.506
Intereses en Moneda Nacional	59.230.000.000	634.000	0	59.230.634.000
Intereses en Moneda Extranjera	44.131.000.000	159.396.000	0	44.290.396.000
Otros	6.186.384	10.720.122	0	16.906.506
Prestaciones de la Seguridad Social	77.843.214.000	52.786.000	544.552.098.376	622.448.098.376
Impuestos Directos	56.562.151	12.469.060	1.415.172	70.446.383
Transferencias Corrientes	302.194.825.305	6.808.846.411	106.331.477.438	415.335.149.154
III) Result. Económ.: Ahorro/Desahorro (I - II)	70.870.944.695	-22.460.072.215	25.490.427.036	73.901.299.516
IV) Recursos de Capital	255.228.372	2.028.504.200	0	2.283.732.572
Recursos Propios de Capital	1.119.000	196.200	0	1.315.200
Transferencias de Capital	33.195.372	2.018.606.000	0	2.051.801.372
Disminución de la Inversión Financiera	220.914.000	9.702.000	0	230.616.000
V) Gastos de Capital	136.505.162.287	34.489.787.471	2.884.255.000	173.879.204.758
Inversión Real Directa	17.416.353.056	26.248.332.024	2.878.355.000	46.542.840.080
Transferencias de Capital	105.975.417.231	8.176.912.447	6.100.000	114.158.429.678
Inversión Financiera	13.113.392.000	64.543.000	0	13.177.935.000
VI) Recursos Totales (I + IV)	750.337.207.484	30.103.802.323	691.276.909.474	1.471.717.919.281
VII) Gastos Totales (II + V)	815.716.196.704	85.025.157.809	668.670.737.438	1.569.412.091.951
VIII) Result. Financ. antes Contrib. (VI - VII)	-65.378.989.220	-54.921.355.486	22.606.172.036	-97.694.172.670
IX) Contribuciones Figurativas	78.402.473.999	58.917.370.955	155.763.381.000	293.083.225.954
X) Gastos Figurativos	196.923.254.955	662.222.000	95.497.748.999	293.083.225.954
XI) Resultado Financiero (VIII + IX - X)	-183.899.770.176	3.333.793.469	82.871.804.037	-87.694.172.670
XII) Fuentes Financieras	975.278.506.652	5.467.960.654	3.309.609.526	984.056.077.032
Disminución de la Inversión Financiera	8.775.867.301	144.764.505	1.520.452.526	10.441.084.332
Endeudamiento Público e Incremento de Otros Pasivos	966.502.639.351	1.971.105.349	0	968.473.744.700
Contribuciones Figurativas para Aplicaciones Financieras	0	3.352.091.000	1.789.157.000	5.141.248.000
XIII) Aplicaciones Financieras	791.378.736.476	8.601.754.323	86.181.413.563	886.361.904.362
Inversión Financiera	82.482.160.584	5.582.845.252	72.143.256.563	160.188.282.399
Amortización de la Deuda y Disminución de Otros Pasivos	703.755.307.892	3.238.909.071	14.038.157.000	721.032.373.963
Gastos Figurativos para Aplicaciones Financieras	5.141.248.000	0	0	5.141.248.000



[Handwritten signature]

CAPITULO I
Plarilla Nº 12
Anexa al Art. 4º

**ADMINISTRACION NACIONAL
FUENTES FINANCIERAS**

(en pesos)

CONCEPTO	CARACTER INSTITUCIONAL	ADMINISTRACION CENTRAL	ORGANISMOS DESCENTR.	INSTITUCIONES SEG. SOCIAL	TOTAL
Fuentes Financieras		975.278.506.652	2.115.869.854	1.520.452.526	978.914.829.032
Disminución de la Inversión Financiera		8.775.867.301	144.764.505	1.520.452.526	10.441.084.332
Venta de Títulos y Valores		2.349.000.000	0	0	2.349.000.000
Disminución de Otros Activos Financieros		6.426.867.301	144.764.505	1.520.452.526	8.092.084.332
Endeudamiento Público e Incremento de Otros Pasivos		966.502.639.351	1.971.105.349	0	968.473.744.700
Obtención de Préstamos a Corto Plazo		0	0	0	0
Incremento de Otros Pasivos		324.649.203.000	0	0	324.649.203.000
Colocación de Deuda en Moneda Nacional a Largo Plazo		342.519.076.051	0	0	342.519.076.051
Colocación de Deuda en Moneda Extranjera a Largo Plazo		223.712.000.000	0	0	223.712.000.000
Obtención de Préstamos a Largo Plazo		75.622.360.300	1.971.105.349	0	77.593.465.649
TOTAL		975.278.506.652	2.115.869.854	1.520.452.526	978.914.829.032



[Handwritten signature]

CAPITULO I
Planilla N° 13
Anexa al Art. 4º

**ADMINISTRACION NACIONAL
APLICACIONES FINANCIERAS**

(en pesos)

CONCEPTO	CARACTER INSTITUCIONAL	ADMINISTRACION CENTRAL	ORGANISMOS DESCENTR.	INSTITUCIONES SEG. SOCIAL	TOTAL
Aplicaciones Financieras		786.237.488.476	8.801.754.323	86.181.413.563	881.220.656.362
Inversión Financiera		82.482.180.584	5.562.845.252	72.143.256.563	160.188.282.399
Adquisición de Títulos y Valores		2.349.000.000	0	55.157.100.000	57.508.100.000
De Títulos y Valores en Moneda Nacional		2.349.000.000	0	35.157.100.000	37.508.100.000
De Títulos y Valores en Moneda Extranjera		0	0	20.000.000.000	20.000.000.000
Incremento de Otros Activos Financieros.		80.133.180.584	5.562.845.252	16.986.156.563	102.682.182.399
Incremento de Disponibilidades		20.335.075.184	3.585.825.252	16.535.156.563	40.456.056.999
Incremento de Cuentas a Cobrar		17.992.059.400	70.020.000	0	18.062.079.400
Incremento de Activos Dif. y Adel. a Proveed. y Contratista		41.806.046.000	1.907.000.000	451.000.000	44.164.046.000
Amortización de la Deuda y Disminución de Otros Pasivos		703.755.307.892	3.238.909.071	14.038.157.000	721.032.373.963
Disminución de Otros Pasivos		283.428.763.892	2.240.260.000	0	295.669.023.892
Disminución de Cuentas a Pagar		33.233.755.892	2.240.260.000	0	35.474.015.892
Disminución de Documentos a Pagar		567.008.000	0	0	567.008.000
Devolución de Anticipos del Banco Central de la República Argentina		259.628.000.000	0	0	259.628.000.000
Amortización de Deuda Colocada en Moneda Nacional a Largo Plazo		228.081.000.000	0	0	228.081.000.000
Amortización de Deuda Colocada en Moneda Nacional a Largo Plazo		228.081.000.000	0	0	228.081.000.000
Amortización de Deuda Colocada en Moneda Extranjera a Largo Plazo		110.636.000.000	0	0	110.636.000.000
Amortización de Deuda Colocada en Moneda Extranjera a Largo Plazo		110.636.000.000	0	0	110.636.000.000
Amortización de Préstamos a Largo Plazo Del Sector Público		62.733.000.000	998.649.071	0	63.731.649.071
Del Sector Externo		21.149.000.000	12.151.071	0	21.161.151.071
Cancelación de Deuda no Financiera		41.584.000.000	986.498.000	0	42.570.498.000
Cancelación de Deuda no Financiera en Moneda Nacional		8.876.544.000	0	14.038.157.000	22.914.701.000
Cancelación de Deuda no Financiera en Moneda Nacional		8.876.544.000	0	14.038.157.000	22.914.701.000
TOTAL		786.237.488.476	8.801.754.323	86.181.413.563	881.220.656.362



[Handwritten signature]

CAPITULO I
Planilla N° 14
Anexa al Art. 4°

ADMINISTRACION NACIONAL
GASTOS FIGURATIVOS
(para aplicaciones financieras)
(en pesos)

ORIGEN JURISDICCION, CARACTER	DESTINO	PARA APLICACIONES FINANCIERAS			TOTAL
		A ADMINIST. CENTRAL	A ORGANISM. DESCENTRAL.	A INSTIT. DE SEG.SOCIAL.	
Ministerio de Seguridad		0	0	558.960.000	558.960.000
Administración Central		0	0	558.960.000	558.960.000
Ministerio de Defensa		0	0	979.197.000	979.197.000
Administración Central		0	0	979.197.000	979.197.000
Ministerio de Industria		0	1.700.000	0	1.700.000
Administración Central		0	1.700.000	0	1.700.000
Ministerio de Agricultura, Ganadería y Pesca		0	61.622.000	0	61.622.000
Administración Central		0	61.622.000	0	61.622.000
Ministerio de Planificación Federal, Inversión Pública y Servicios		0	3.288.769.000	0	3.288.769.000
Administración Central		0	3.288.769.000	0	3.288.769.000
Ministerio de Trabajo, Empleo y Seguridad Social		0	0	251.000.000	251.000.000
Administración Central		0	0	251.000.000	251.000.000
TOTAL		0	3.352.091.000	1.789.157.000	5.141.248.000




Handwritten signature and initials.

CAPITULO I
Planilla N° 15
Anexa al Art. 4º

ADMINISTRACION NACIONAL
CONTRIBUCIONES FIGURATIVAS
(para aplicaciones financieras)
(en pesos)

ORIGEN	DESTINO	PARA APLICACIONES FINANCIERAS			TOTAL
		A ADMINIST. CENTRAL	A ORGANISM. DESCENTRAL.	A INSTTT. DE SEG. SOCIAL	
JURISDICCION, CARACTER					
Ministerio de Seguridad		558.960.000	0	0	558.960.000
Instituciones de Seguridad Social		558.960.000	0	0	558.960.000
Ministerio de Defensa		979.197.000	0	0	979.197.000
Instituciones de Seguridad Social		979.197.000	0	0	979.197.000
Ministerio de Industria		1.700.000	0	0	1.700.000
Organismos Descentralizados		1.700.000	0	0	1.700.000
Ministerio de Agricultura, Ganadería y Pesca		61.622.000	0	0	61.622.000
Organismos Descentralizados		61.622.000	0	0	61.622.000
Ministerio de Planificación Federal, Inversión Pública y Servicios		3.288.769.000	0	0	3.288.769.000
Organismos Descentralizados		3.288.769.000	0	0	3.288.769.000
Ministerio de Trabajo, Empleo y Seguridad Social		251.000.000	0	0	251.000.000
Instituciones de Seguridad Social		251.000.000	0	0	251.000.000
TOTAL		5.141.248.000	0	0	5.141.248.000



[Handwritten signature]

H. Cámara de Diputados de la Nación

0015-JGM-15
OD 2388
20/.

CAPITULO I
Planilla Anexa al Art. 6º

ADMINISTRACION NACIONAL

RECURSOS HUMANOS - TOTALES POR CARACTER INSTITUCIONAL

CARÁCTER INSTITUCIONAL	CARGOS			HORAS CATEDRA		
	TOTAL	PERMANENTES	TEMPORARIOS	TOTAL	PERMANENTES	TEMPORARIAS
ADMINISTRACION CENTRAL	322.838	311.594	11.244	205.069	90.784	114.285
ORGANISMOS DESCENTRALIZADOS	63.445	60.048	3.397	63.206	11.406	51.800
INSTITUCIONES DE SEGURIDAD SOCIAL	17.556	17.517	39	0	0	0
TOTAL:	403.839	389.159	14.680	268.275	102.190	166.085



Handwritten signature or initials.

ADMINISTRACION NACIONAL
RECURSOS HUMANOS

JURISDICCION	CARGOS			HORAS CATEDRA		
	TOTAL	PERMANENTES	TEMPORARIOS	TOTAL	PERMANENTES	TEMPORARIAS
Poder Legislativo Nacional	16.543	11.294	5.249	0	0	0
Poder Judicial de la Nación	24.759	22.682	2.077	0	0	0
Ministerio Público	11.072	10.906	166	0	0	0
Presidencia de la Nación	3.687	3.646	41	6.187	1.750	4.437
Jefatura de Gabinete de Ministros	2.051	2.033	18	30.000	0	30.000
Ministerio del Interior y Transporte	8.714	8.586	128	5.600	0	5.600
Ministerio de Relaciones Exteriores y Culto	2.867	2.729	138	18.234	18.234	0
Ministerio de Justicia y Derechos Humanos	18.537	18.520	17	16.295	10.090	6.205
Ministerio de Seguridad	116.199	114.884	1.315	25.680	360	25.320
Ministerio de Defensa	108.218	106.573	1.645	87.791	64.334	23.457
Ministerio de Economía y Finanzas Públicas	5.907	5.490	417	21.548	0	21.548
Ministerio de Industria	1.863	1.851	12	0	0	0
Ministerio de Agricultura, Ganadería y Pesca	14.452	11.801	2.651	6.000	6.000	0
Ministerio de Turismo	2.993	2.661	332	0	0	0
Ministerio de Planificación Federal, Inversión Pública y Servicios	8.036	8.030	6	1.000	0	1.000
Ministerio de Educación	1.935	1.935	0	900	900	0
Ministerio de Ciencia, Tecnología e Innovación Productiva	14.022	14.022	0	0	0	0
Ministerio de Cultura	2.399	2.150	249	522	522	0
Ministerio de Trabajo, Empleo y Seguridad Social	21.763	21.731	32	560	0	560
Ministerio de Salud	14.082	13.936	146	17.958	0	17.958
Ministerio de Desarrollo Social	3.740	3.699	41	30.000	0	30.000
TOTAL:	403.839	389.159	14.680	268.275	102.190	166.085



Handwritten signature or initials.

H. Cámara de Diputados de la Nación

0015-JGM-15
OD 2388
22/.

CAPITULO I
Planilla Anexa al Art. 6º

**ADMINISTRACION CENTRAL
RECURSOS HUMANOS**

JURISDICCION	CARGOS			HORAS CATEDRA		
	TOTAL	PERMANENTES	TEMPORARIOS	TOTAL	PERMANENTES	TEMPORARIAS
SUBJURISDICCION						
Poder Legislativo Nacional	15.248	10.065	5.183	0	0	0
Poder Legislativo Nacional	15.248	10.065	5.183	0	0	0
Poder Judicial de la Nación	24.759	22.682	2.077	0	0	0
Poder Judicial de la Nación	24.759	22.682	2.077	0	0	0
Ministerio Público	11.072	10.906	166	0	0	0
Ministerio Público	11.072	10.906	166	0	0	0
Presidencia de la Nación	2.032	2.032	0	100	100	0
Secretaría General	1.021	1.021	0	0	0	0
Secretaría Legal y Técnica	521	521	0	100	100	0
Agencia Federal de Inteligencia	2	2	0	0	0	0
Secretaría de Programación para la Prevención de la Drogadicción y la Lucha contra el Narcotráfico	251	251	0	0	0	0
Consejo Nacional de Coordinación de Políticas Sociales	237	237	0	0	0	0
Jefatura de Gabinete de Ministros	1.786	1.768	18	30.000	0	30.000
Jefatura de Gabinete de Ministros	1.786	1.768	18	30.000	0	30.000
Ministerio del Interior y Transporte	696	603	93	5.600	0	5.600
Ministerio del Interior y Transporte	696	603	93	5.600	0	5.600
Ministerio de Relaciones Exteriores y Culto	2.867	2.729	138	18.234	18.234	0
Ministerio de Relaciones Exteriores y Culto	2.867	2.729	138	18.234	18.234	0
Ministerio de Justicia y Derechos Humanos	17.827	17.810	17	12.277	7.277	5.000
Ministerio de Justicia y Derechos Humanos	3.080	3.063	17	5.000	0	5.000
Servicio Penitenciario Federal	14.747	14.747	0	7.277	7.277	0
Ministerio de Seguridad	116.013	114.709	1.304	25.680	360	25.320
Ministerio de Seguridad	750	750	0	0	0	0
Policía Federal Argentina	48.575	47.618	957	13.500	0	13.500
Gendarmería Nacional	38.555	38.208	347	0	0	0



Handwritten signatures and initials.

CAPITULO I

Planilla Anexa al Art. 6º (cont.)

ADMINISTRACION CENTRAL
RECURSOS HUMANOS

JURISDICCION	CARGOS			HORAS CATEDRA		
	TOTAL	PERMANENTES	TEMPORARIOS	TOTAL	PERMANENTES	TEMPORARIAS
SUBJURISDICCION						
Prefectura Naval Argentina	23.179	23.179	0	360	360	0
Policia de Seguridad Aeroportuaria	4.954	4.954	0	11.820	0	11.820
Ministerio de Defensa	106.293	104.700	1.593	86.922	63.465	23.457
Ministerio de Defensa	1.315	906	409	0	0	0
Estado Mayor General del Ejército	56.599	55.937	662	32.651	12.279	20.372
Estado Mayor General de la Armada	27.782	27.529	253	31.786	31.786	0
Estado Mayor General de la Fuerza Aérea	20.356	20.117	239	20.531	18.813	1.718
Estado Mayor Conjunto de las Fuerzas Armadas	241	211	30	1.954	587	1.367
Ministerio de Economía y Finanzas Públicas	5.078	4.661	417	21.548	0	21.548
Ministerio de Economía y Finanzas Públicas	5.078	4.661	417	21.548	0	21.548
Ministerio de Industria	238	226	12	0	0	0
Ministerio de Industria	238	226	12	0	0	0
Ministerio de Agricultura, Ganadería y Pesca	1.275	1.264	11	0	0	0
Ministerio de Agricultura, Ganadería y Pesca	1.275	1.264	11	0	0	0
Ministerio de Turismo	428	426	2	0	0	0
Ministerio de Turismo	428	426	2	0	0	0
Ministerio de Planificación Federal, Inversión Pública y Servicios	763	763	0	1.000	0	1.000
Ministerio de Planificación Federal, Inversión Pública y Servicios	763	763	0	1.000	0	1.000
Ministerio de Educación	1.588	1.588	0	900	900	0
Ministerio de Educación	1.588	1.588	0	900	900	0
Ministerio de Ciencia, Tecnología e Innovación Productiva	546	546	0	0	0	0
Ministerio de Ciencia, Tecnología e Innovación Productiva	546	546	0	0	0	0
Ministerio de Cultura	1.511	1.388	123	448	448	0
Ministerio de Cultura	1.511	1.388	123	448	448	0



Handwritten signature or initials.

ADMINISTRACION CENTRAL
RECURSOS HUMANOS

JURISDICCION	CARGOS			HORAS CATEDRA		
	TOTAL	PERMANENTES	TEMPORARIOS	TOTAL	PERMANENTES	TEMPORARIAS
SUBJURISDICCION						
Ministerio de Trabajo, Empleo y Seguridad Social	4.071	4.039	32	560	0	560
Ministerio de Trabajo, Empleo y Seguridad Social	4.071	4.039	32	560	0	560
Ministerio de Salud	5.311	5.294	17	1.800	0	1.800
Ministerio de Salud	5.311	5.294	17	1.800	0	1.800
Ministerio de Desarrollo Social	3.436	3.395	41	0	0	0
Ministerio de Desarrollo Social	3.436	3.395	41	0	0	0
TOTAL:	322.838	311.594	11.244	205.069	90.784	114.285



x. 7
16

H. Cámara de Diputados de la Nación

0015-JGM-15

OD 2388

25/.

CAPITULO I:
Planilla Anexa al Art. 6º

ORGANISMOS DESCENTRALIZADOS
RECURSOS HUMANOS

JURISDICCION ENTIDAD	CARGOS			HORAS CATEDRA		
	TOTAL	PERMANENTES	TEMPORARIOS	TOTAL	PERMANENTES	TEMPORARIAS
Poder Legislativo Nacional	1.295	1.229	66	0	0	0
Auditoría General de la Nación	1.295	1.229	66	0	0	0
Presidencia de la Nación	1.655	1.614	41	6.087	1.650	4.437
Sindicatura General de la Nación	520	520	0	4.037	0	4.037
Autoridad Regulatoria Nuclear	322	322	0	400	0	400
Autoridad Federal de Servicios de Comunicación Audiovisual	488	447	41	1.650	1.650	0
Autoridad Federal de Tecnologías de la Información y las Comunicaciones	325	325	0	0	0	0
Jefatura de Gabinete de Ministros	265	265	0	0	0	0
Agencia de Administración de Bienes del Estado	265	265	0	0	0	0
Ministerio del Interior y Transporte	8.018	7.983	35	0	0	0
Registro Nacional de las Personas	802	802	0	0	0	0
Dirección Nacional de Migraciones	2.234	2.199	35	0	0	0
Agencia Nacional de Seguridad Vial	660	660	0	0	0	0
Comisión Nacional de Regulación del Transporte	162	162	0	0	0	0
Organismo Regulador del Sistema Nacional de Aeropuertos	261	261	0	0	0	0
Administración Nacional de Aviación Civil	3.890	3.890	0	0	0	0
Junta de Investigación de Accidentes de Aviación Civil	9	9	0	0	0	0
Ministerio de Justicia y	710	710	0	4.018	2.813	1.205



[Handwritten signatures and initials]

**ORGANISMOS DESCENTRALIZADOS
RECURSOS HUMANOS**

JURISDICCION ENTIDAD	CARGOS			HORAS CATEDRA		
	TOTAL	PERMANENTES	TEMPORARIOS	TOTAL	PERMANENTES	TEMPORARIAS
Derechos Humanos						
Instituto Nacional contra la Discriminación, la Xenofobia y el Racismo	429	429	0	0	0	0
Centro Internacional para la Promoción de los Derechos Humanos	52	52	0	0	0	0
Unidad de Información Financiera	229	229	0	4.018	2.813	1.205
Ministerio de Defensa	1.693	1.669	24	869	869	0
Instituto Geográfico Nacional	235	235	0	0	0	0
Dirección General de Fabricaciones Militares	899	875	24	0	0	0
Servicio Meteorológico Nacional	559	559	0	869	869	0
Ministerio de Economía y Finanzas Públicas	829	829	0	0	0	0
Comisión Nacional de Valores	188	188	0	0	0	0
Superintendencia de Seguros de la Nación	375	375	0	0	0	0
Tribunal Fiscal de la Nación	266	266	0	0	0	0
Ministerio de Industria	1.625	1.625	0	0	0	0
Instituto Nacional de Tecnología Industrial	1.195	1.195	0	0	0	0
Instituto Nacional de la Propiedad Industrial	430	430	0	0	0	0
Ministerio de Agricultura, Ganadería y Pesca	13.177	10.537	2.640	6.000	6.000	0
Instituto Nacional de Tecnología Agropecuaria	7.933	5.319	2.614	0	0	0
Instituto Nacional de Investigación y Desarrollo Pesquero	319	319	0	0	0	0
Instituto Nacional de Vitivinicultura	457	457	0	0	0	0
Instituto Nacional de Semillas	87	87	0	0	0	0
Servicio Nacional de Sanidad	4.381	4.355	26	6.000	6.000	0



Handwritten signature and initials.

**ORGANISMOS DESCENTRALIZADOS
RECURSOS HUMANOS**

JURISDICCION ENTIDAD	CARGOS			HORAS CATEDRA		
	TOTAL	PERMANENTES	TEMPORARIOS	TOTAL	PERMANENTES	TEMPORARIAS
y Calidad Agroalimentaria						
Ministerio de Turismo	2.565	2.235	330	0	0	0
Administración de Parques Nacionales	2.521	2.191	330	0	0	0
Instituto Nacional de Promoción Turística	44	44	0	0	0	0
Ministerio de Planificación Federal, Inversión Pública y Servicios	7.273	7.267	6	0	0	0
Comisión Nacional de Energía Atómica	2.499	2.499	0	0	0	0
Comisión Nacional de Actividades Espaciales	245	245	0	0	0	0
Instituto Nacional del Agua	371	371	0	0	0	0
Dirección Nacional de Vialidad	2.813	2.813	0	0	0	0
Tribunal de Tasaciones de la Nación	97	97	0	0	0	0
Ente Nacional de Obras Hídricas de Saneamiento	160	160	0	0	0	0
Servicio Geológico Minero Argentino	377	371	6	0	0	0
Ente Nacional Regulador del Gas	340	340	0	0	0	0
Ente Nacional Regulador de la Electricidad	332	332	0	0	0	0
Organismo Regulador de Seguridad de Presas	39	39	0	0	0	0
Ministerio de Educación	347	347	0	0	0	0
Fundación Miguel Lillo	246	246	0	0	0	0
Comisión Nacional de Evaluación y Acreditación Universitaria	101	101	0	0	0	0
Ministerio de Ciencia, Tecnología e Innovación Productiva	13.476	13.476	0	0	0	0
Consejo Nacional de Investigaciones Científicas y	13.476	13.476	0	0	0	0




Handwritten signature and initials.

**ORGANISMOS DESCENTRALIZADOS
RECURSOS HUMANOS**

JURISDICCION ENTIDAD	CARGOS			HORAS CATEDRA		
	TOTAL	PERMANENTES	TEMPORARIOS	TOTAL	PERMANENTES	TEMPORARIAS
Técnicas						
Ministerio de Cultura	888	762	126	74	74	0
Teatro Nacional Cervantes	440	440	0	0	0	0
Biblioteca Nacional	201	75	126	74	74	0
Instituto Nacional del Teatro	155	155	0	0	0	0
Fondo Nacional de las Artes	92	92	0	0	0	0
Ministerio de Trabajo, Empleo y Seguridad Social	554	554	0	0	0	0
Superintendencia de Riesgos del Trabajo	554	554	0	0	0	0
Ministerio de Salud	8.771	8.642	129	16.158	0	16.158
Centro Nacional de Reeducación Social	370	370	0	700	0	700
Hospital Nacional Dr. Baldomero Sommer	240	227	13	0	0	0
Administración Nacional de Medicamentos, Alimentos y Tecnología Médica	570	570	0	0	0	0
Instituto Nacional Central Único Coordinador de Ablación e Implante ¹	291	178	113	0	0	0
Administración Nacional de Laboratorios e Institutos de Salud Dr. Carlos G. Malbrán	847	844	3	0	0	0
Hospital Nacional Profesor Alejandro Posadas	4.792	4.792	0	0	0	0
Colonia Nacional Dr. Manuel A. Montes de Oca	459	459	0	458	0	458
Instituto Nacional de Rehabilitación Psicofísica del Sur-Dr. Juan Otimio Tesone	232	232	0	0	0	0
Servicio Nacional de Rehabilitación	236	236	0	15.000	0	15.000
Superintendencia de Servicios de Salud	734	734	0	0	0	0
Ministerio de Desarrollo	304	304	0	30.000	0	30.000

¹ Del total de cargos temporarios, 112 corresponden a guardias médicas



[Handwritten signature]

H. Cámara de Diputados de la Nación

0015-JGM-15

OD 2388


29/.

CAPITULO I

Planilla Anexa al Art. 6º (cont.)

**ORGANISMOS DESCENTRALIZADOS
RECURSOS HUMANOS**

JURISDICCION ENTIDAD	CARGOS			HORAS CATEDRA		
	TOTAL	PERMANENTES	TEMPORARIOS	TOTAL	PERMANENTES	TEMPORARIAS
Social						
Instituto Nacional de Asociativismo y Economía Social (INAES)	263	263	0	30.000	0	30.000
Instituto Nacional de Asuntos Indígenas	41	41	0	0	0	0
TOTAL:	63.445	60.048	3.397	63.206	11.406	51.800



[Handwritten signature]

H. Cámara de Diputados de la Nación

0015-JGM-15


OD 2388

30/.

CAPITULO I
Planilla Anexa al Art. 6º

**INSTITUCIONES DE SEGURIDAD SOCIAL
RECURSOS HUMANOS**

JURISDICCION ENTIDAD	CARGOS			HORAS CATEDRA		
	TOTAL	PERMANENTES	TEMPORARIOS	TOTAL	PERMANENTES	TEMPORARIAS
Ministerio de Seguridad	186	175	11	0	0	0
Caja de Retiros, Jubilaciones y Pensiones de la Policía Federal Argentina	186	175	11	0	0	0
Ministerio de Defensa	232	204	28	0	0	0
Instituto de Ayuda Financiera para pago de Retiros y Pensiones Militares	232	204	28	0	0	0
Ministerio de Trabajo, Empleo y Seguridad Social	17.138	17.138	0	0	0	0
Administración Nacional de la Seguridad Social	16.038	16.038	0	0	0	0
Registro Nacional de Trabajadores y Empleadores Agrarios (RENATEA)	1.100	1.100	0	0	0	0
TOTAL:	17.556	17.517	39	0	0	0



x
7
y

H. Cámara de Diputados de la Nación

0015-JGM-15
OD 2388
33/.

CAPÍTULO II
Planilla Anexa al Artículo Nº 11

JURISDICCIÓN	SERVICIO	PROGRAMA	SUBPROGRAMA	PROYECTO	OBRA DE INVERSIÓN	IMPORTE A DEVENGAR (en pesos)					AVANCE FÍSICO (en porcentaje)				
						2016	2017	2018	RESTO	TOTAL	2016	2017	2018	RESTO	TOTAL
						2016	2017	2018	RESTO	TOTAL	2016	2017	2018	RESTO	TOTAL
55	604	16	3	55	Ruta Nacional N° 3, Ruta Nacional N° 40, Ruta Nacional N° 281, Ruta Nacional N° 288, Ruta Nacional N° 293 - Tramo: Transferencia por Funciones Operativa (T.F.O.) Santa Cruz - Convenio 15 - Sección: Tramos Varios	35.777.792	25.848.500	60.070.700		121.897.000	29,40	21,24	49,36	0,00	100,00
56	604	16	3	57	Ruta Nacional N° 52 - Ruta Nacional N° 40 - Tramo: Transferencia por Funciones Operativa (T.F.O.) Ruta Nacional N° 52 - Sección: Tramos Varios	17.500.000	30.000.000	12.500.000		60.000.000	29,17	50,00	20,83	0,00	100,00
56	604	16	3	58	Ruta Nacional N° 1540 - Tramo: Transferencia por Funciones Operativa (T.F.O.) Chubut. Límite con Ruta Negra - Empalme Ruta Nacional N° 40 - Convenio 10 - Sección: Km. 240 - Km. 279	12.900.000	18.400.000	4.100.000		32.800.000	37,50	50,00	12,50	0,00	100,00
56	604	16	3	81	Ruta Nacional N° 22 - Tramo: Transferencia por Funciones Operativa (T.F.O.) - Puente Sobre Río Neuquén - Píler (N° 1); Sección: Km. 1217,89 - Km. 1237,00	2.813.833	33.786.000	30.982.187		67.532.000	4,17	50,00	45,83	0,00	100,00
56	604	16	4	16	Rutas Nacionales Vías en Zona Sur: Provincia de Buenos Aires, Provincia de Neuquén, Provincia de Chubut, Provincia de La Pampa, Provincia de Santa Cruz y Provincia de Tierra del Fuego	5.988.967	30.178.800	50.299.800	185.430.453	251.499.000	2,22	12,00	20,00	65,78	100,00
56	604	16	4	17	Rutas Nacionales Vías en Zona Litoral y Noroeste: Provincia de Buenos Aires, Provincia de Santa Fe, Provincia de Corrientes, Provincia de Misiones, Provincia de Entre Ríos, Provincia de Chaco y Provincia de Formosa	5.317.200	28.712.860	47.854.800	157.368.120	239.274.000	2,22	12,00	20,00	65,78	100,00
56	604	16	4	18	Rutas Nacionales Vías en Zona Centro: Provincia de Córdoba, Provincia de Mendoza, Provincia de La Rioja, Provincia de San Juan y Provincia de San Luis	3.214.333	9.919.514	16.530.657	28.194.295	57.857.999	5,56	17,14	28,57	48,73	100,00
56	604	16	4	19	Rutas Nacionales Vías en Zona Norte: Provincia de Tucumán, Provincia de Salta, Provincia de Jujuy, Provincia de Catamarca y Provincia de Santiago del Estero	3.235.222	9.882.971	19.838.286	28.377.521	58.234.000	5,56	17,14	28,57	48,73	100,00
56	604	16	4	20	Sentamiento Horizontal Zona Sur - Etapa IIb - Provincia de Neuquén, Provincia de Chubut, Provincia de La Pampa, Provincia de Río Negro y Provincia de Santa Cruz	3.146.661	9.709.714	18.182.657	27.600.752	56.646.000	5,56	17,14	28,57	48,73	100,00
56	604	16	4	21	Sentamiento Vertical en Rutas Vías en la Provincia de Chubut	466.697	34.533.333			35.000.000	1,33	98,57	0,00	0,00	100,00
56	604	16	4	22	Sentamiento Horizontal Zona Centro - Etapa III - Provincia de Buenos Aires, Provincia de Córdoba, Provincia de Mendoza, Provincia de San Juan, Provincia de San Luis y Provincia de La Pampa	5.252.244	28.392.120	47.270.200	155.486.436	236.351.000	2,22	12,00	20,00	65,78	100,00
56	604	16	4	23	Sentamiento Horizontal Zona Norte - Etapa IIIa - Provincia de Corrientes, Provincia de Tucumán, Provincia de Salta, Provincia de Jujuy, Provincia de Córdoba, Provincia de La Rioja, Provincia de Catamarca, Provincia de Santiago del Estero	5.235.822	28.275.440	47.122.400	154.980.338	235.812.000	2,22	12,00	20,00	65,78	100,00
56	604	16	6	18	Ruta N° 3 - Empalme Ruta Provincial N° 4 - Empalme Ruta Provincial N° 6 - Km. 18 - Km. 61	9.292.000	27.876.000	27.876.000	48.460.000	111.594.000	8,33	25,00	25,00	41,67	100,00
56	604	16	6	49	Mantenimiento 3º Puentes - Ruta Nacional N° 24 N° 50	623.056	7.075.000	86.551.944		30.000.000	0,56	16,67	82,77	0,00	100,00
56	604	16	6	85	Ruta Nacional N° 6 Yala - La Ombra	2.823.583	7.555.920	12.933.200	40.183.297	63.450.000	0,56	12,00	20,00	63,83	100,00
56	604	16	6	86	Mantenimiento de Rutina por Sistema Modular de Ruta Nacional N° 150 (Las Flores) - Empalme Ruta Provincial N° 12 (Patentes)	330.333	10.000.000	49.866.867		60.000.000	0,56	16,67	82,77	0,00	100,00
56	604	16	6	85	Ruta Nacional N° 40 - Ruta Nacional N° 4014-20 - Límite con Mendoza - Avenida Circunvalación de San Juan Km. 3461,7 y Km. 3495,5 - Km. 3495,3 Km. 0,0 - Km. 15,0 Km. 377,3 - Km. 580,7	4.165.458	11.996.520	19.984.200	63.814.822	99.971.000	4,17	12,00	20,00	63,83	100,00
56	604	16	6	86	Ruta Nacional N° 192 El Cerro - Ruta Nacional N° 152 El Cerro - Ruta Nacional N° 152 El Cerro - Ruta Nacional N° 152 El Cerro - Ruta Nacional N° 152 El Cerro - Ruta Nacional N° 152 El Cerro	156.687	5.000.000	24.833.333		30.000.000	0,56	16,67	82,77	0,00	100,00
56	604	16	6	87	Ruta Nacional N° 152 El Cerro - Ruta Nacional N° 152 El Cerro - Ruta Nacional N° 152 El Cerro - Ruta Nacional N° 152 El Cerro - Ruta Nacional N° 152 El Cerro	523.056	7.075.000	86.551.944		94.150.000	0,56	7,51	91,93	0,00	100,00
56	604	16	6	88	Mantenimiento de Rutina por Sistema Modular de Ruta Nacional N° 152 El Cerro - Ruta Nacional N° 152 El Cerro - Ruta Nacional N° 152 El Cerro - Ruta Nacional N° 152 El Cerro - Ruta Nacional N° 152 El Cerro	2.823.583	7.555.920	12.933.200	40.183.297	63.450.000	0,56	12,00	20,00	63,83	100,00
56	604	16	6	89	Mantenimiento de Rutina por Sistema Modular de Ruta Nacional N° 152 El Cerro - Ruta Nacional N° 152 El Cerro - Ruta Nacional N° 152 El Cerro - Ruta Nacional N° 152 El Cerro - Ruta Nacional N° 152 El Cerro	330.333	10.000.000	49.866.867		60.000.000	0,56	16,67	82,77	0,00	100,00
56	604	16	6	90	Mantenimiento de Rutina por Sistema Modular de Ruta Nacional N° 152 El Cerro - Ruta Nacional N° 152 El Cerro - Ruta Nacional N° 152 El Cerro - Ruta Nacional N° 152 El Cerro - Ruta Nacional N° 152 El Cerro	196.687	5.000.000	24.833.333		30.000.000	0,56	16,67	82,77	0,00	100,00
56	604	16	6	91	Mantenimiento de Rutina por Sistema Modular de Ruta Nacional N° 152 El Cerro - Ruta Nacional N° 152 El Cerro - Ruta Nacional N° 152 El Cerro - Ruta Nacional N° 152 El Cerro - Ruta Nacional N° 152 El Cerro	1.311.208	3.776.260	6.290.800	20.087.712	31.468.000	4,17	12,00	20,00	63,83	100,00
56	604	16	6	92	Mantenimiento de Rutina por Sistema Modular de Ruta Nacional N° 152 El Cerro - Ruta Nacional N° 152 El Cerro - Ruta Nacional N° 152 El Cerro - Ruta Nacional N° 152 El Cerro - Ruta Nacional N° 152 El Cerro	1.703.705	4.908.660	8.177.800	26.100.812	40.889.000	4,17	12,00	20,00	63,83	100,00
56	604	16	6	93	Mantenimiento de Rutina por Sistema Modular de Ruta Nacional N° 152 El Cerro - Ruta Nacional N° 152 El Cerro - Ruta Nacional N° 152 El Cerro - Ruta Nacional N° 152 El Cerro - Ruta Nacional N° 152 El Cerro	793.281	21.393.500	120.600.239		142.787.000	0,56	14,98	84,46	0,00	100,00
56	604	16	6	94	Mantenimiento de Rutina por Sistema Modular de Ruta Nacional N° 152 El Cerro - Ruta Nacional N° 152 El Cerro - Ruta Nacional N° 152 El Cerro - Ruta Nacional N° 152 El Cerro - Ruta Nacional N° 152 El Cerro	3.077.958	8.864.570	14.774.200	47.154.322	79.871.000	4,17	12,00	20,00	63,83	100,00
56	604	16	6	95	Mantenimiento de Rutina por Sistema Modular de Ruta Nacional N° 152 El Cerro - Ruta Nacional N° 152 El Cerro - Ruta Nacional N° 152 El Cerro - Ruta Nacional N° 152 El Cerro - Ruta Nacional N° 152 El Cerro	1.811.250	6.255.000	31.276.000	85.658.790	125.100.000	1,53	5,00	25,00	68,47	100,00
56	604	16	6	96	Mantenimiento de Rutina por Sistema Modular de Ruta Nacional N° 152 El Cerro - Ruta Nacional N° 152 El Cerro - Ruta Nacional N° 152 El Cerro - Ruta Nacional N° 152 El Cerro - Ruta Nacional N° 152 El Cerro	250.000	2.500.000	42.250.000		45.000.000	0,56	5,56	63,68	0,00	100,00
56	604	16	6	97	Mantenimiento de Rutina por Sistema Modular de Ruta Nacional N° 152 El Cerro - Ruta Nacional N° 152 El Cerro - Ruta Nacional N° 152 El Cerro - Ruta Nacional N° 152 El Cerro - Ruta Nacional N° 152 El Cerro	444.444	10.000.000	89.555.556		90.000.000	0,56	12,50	88,94	0,00	100,00
56	604	16	6	98	Mantenimiento de Rutina por Sistema Modular de Ruta Nacional N° 152 El Cerro - Ruta Nacional N° 152 El Cerro - Ruta Nacional N° 152 El Cerro - Ruta Nacional N° 152 El Cerro - Ruta Nacional N° 152 El Cerro	186.650	4.088.500	23.952.950		28.178.000	0,56	14,51	84,93	0,00	100,00




Planilla Anexa al Artículo Nº 11
CAPÍTULO II

LURDISCIÓN	SERVICIO	PROGRAMA	SUBPROGRAMA	PROYECTO	OBRA DE INVERSIÓN					IMPORTE A DEVENGAR (en pesos)					AVANCE FÍSICO (en porcentaje)				
					2016	2017	2018	REÍSTO	TOTAL	2016	2017	2018	REÍSTO	TOTAL	2016	2017	2018	REÍSTO	TOTAL
56	604	16	9	31	360.000	1.080.000	10.800.000	14.760.000	27.000.000	1,33	4,00	4,00	4,00	54,97	100,00				
					Ruta Nacional Nº 3 - Acceso Estación San Pedro - Ruta Provincial Nº 2 - Arroyo Piedrales - Km. 1352,13 - Km. 1372,22														
56	604	16	9	33	2.522.667	6.054.000	10.080.667	11.804.266	30.272.000	8,33	20,00	33,33	39,34	100,00					
					Ruta Nacional Nº 3 - Ruta Nacional Nº 25 - Trelew - Mercedes - Km. 1469 - Km. 1691,45														
56	604	16	9	35	648.267	1.666.871	16.669.714	19.811.048	38.896.000	1,87	4,29	42,86	51,18	100,00					
					Ruta Nacional Nº 1340 - Las Bayas - Límite Río Negro Chubut														
56	604	16	9	37	486.667	1.168.000	11.680.000	15.865.333	28.200.000	1,87	4,00	40,00	54,33	100,00					
					Ruta Nacional Nº 12 - Empalme Ruta Provincial Nº 12 y Ruta Provincial Nº 22 - Km. 333,49 - Km. 401,43														
56	604	16	9	40	825.917	26.204.083	-	-	27.030.000	3,06	96,84	0,00	0,00	100,00					
					Ruta Nacional Nº 52 Km. 194,02 - Km. 257,06 - Empalme Ruta Provincial Nº 70 - Límite con Chile														
56	604	16	9	46	444.444	1.600.000	16.000.000	21.955.556	40.000.000	1,11	4,00	40,00	54,86	100,00					
					Ruta Nacional Nº 112 Empalme Ruta Provincial Nº 1 - Río Guayquiraró Límite con Comrientes - Km. 604,7 - Km. 847,2 - Bacheo Fresado y Reguimentación de Celeros														
56	604	16	9	48	444.444	1.600.000	16.000.000	21.955.556	40.000.000	1,11	4,00	40,00	54,86	100,00					
					Ruta Nacional Nº 25 - Tramo: Trelew - Dolavon - Sección: Km. 34,85 - Km. 59,48														
56	604	16	9	57	590.000	1.928.571	19.285.714	23.265.715	45.000.000	1,11	4,29	42,86	51,74	100,00					
					Ruta Nacional Nº 40 - Las Mojarras (Cajamarca) - Quilmes (Tucumán) - Sección I: Empalme Ruta Nacional Nº 99 - Límite con Tucumán y Sección II: Límite con Cajamarca - Empalme Ruta Nacional Nº 357														
56	604	16	9	58	444.444	1.600.000	16.000.000	21.955.556	40.000.000	1,11	4,00	40,00	54,86	100,00					
					Ruta Nacional Nº 99 - Límite con Chaco - Quilín - Km. 311 - Km. 383 - Provincia de Santiago del Estero														
56	604	16	9	59	414.315	1.120.000	11.200.000	15.265.185	28.000.000	1,48	4,00	40,00	54,52	100,00					
					Ruta Nacional Nº 65 - Apachití - Límite con Catamarca - Km. 18,43 - Km. 47,59 - Provincia de Tucumán														
56	604	16	9	60	887.889	2.297.957	22.679.571	27.363.435	52.918.000	1,11	4,29	42,86	51,74	100,00					
					Ruta Nacional Nº 35 - Mitúrida - Edulmán Castex - Km. 370,72 - Km. 404,48 - Provincia de La Pampa														
56	604	16	9	62	237.037	1.476.923	14.769.231	15.516.809	32.000.000	0,74	4,82	46,15	48,49	100,00					
					Ruta Nacional Nº 149 - Puente Río San Juan (Pacheco) - Empalme Ruta Provincial Nº 38 - Km. 1893 - Km. 244 - Provincia de San Juan														
56	604	16	9	63	527.689	2.055.371	20.343.714	24.575.226	47.492.000	1,11	4,29	42,86	51,74	100,00					
					Ruta Nacional Nº 141 - Límite con La Rioja - Empalme Ruta Provincial Nº 510 (Mercedes) - Km. 81,980 - Km. 102,66 - Provincia de San Juan														
56	604	16	9	64	444.444	1.600.000	16.000.000	21.955.556	40.000.000	1,11	4,00	40,00	54,89	100,00					
					Ruta Nacional Nº 131 - Empalme Ruta Provincial Nº 12 - Empalme Ruta Provincial Nº 11														
56	604	16	9	65	444.444	1.600.000	16.000.000	21.955.556	40.000.000	1,11	4,00	40,00	54,89	100,00					
					Ruta Nacional Nº 147 - Tramo: Río el Inmango - La Chalfarriba														
56	604	16	9	66	315.811	1.138.200	11.382.000	15.561.189	28.405.000	1,11	4,00	40,00	54,86	100,00					
					Ruta Nacional Nº 95 - Tramo: Empalme Ruta Provincial Nº 17 - Empalme Ruta Provincial Nº 2 - Sección: Km. 711,58 - Km. 728,58														
56	604	16	9	67	302.322	1.088.360	10.883.600	14.954.718	27.209.000	1,11	4,00	40,00	54,89	100,00					
					Ruta Nacional Nº 55 - Tramo: Empalme Ruta Provincial Nº 17 - Empalme Ruta Provincial Nº 2 - Sección: Km. 728,58 - Km. 748,0														
56	604	16	9	70	1.722.222	3.875.000	38.750.000	110.662.778	165.000.000	1,11	2,50	25,00	71,39	100,00					
					Ruta Nacional Nº 150 - Tramo: Las Flores - Peñasquito - Sección: Km. 285,65 - Km. 323,36														
56	604	16	9	73	420.435	3.492.831	34.928.308	36.836.428	75.678.000	0,58	4,82	46,15	48,67	100,00					
					Ruta Nacional Nº 154 - Tramo: Empalme Ruta Nacional Nº 35 - Km. 111,20 - Sección: Km. 0,00 - Km. 111,20														
56	604	16	9	74	507.111	1.958.000	19.580.000	23.618.889	45.640.000	1,11	4,29	42,86	51,74	100,00					
					Ruta Nacional Nº 260 - Tramo: Empalme Ruta Nacional Nº 40 - Límite con Chile - Sección: Km. 0,00 - Km. 104,63														
56	604	16	9	75	433.333	1.560.000	15.600.000	21.406.867	38.000.000	1,11	4,00	40,00	54,89	100,00					
					Ruta Nacional Nº 40 - Tramo: San Martín de los Andes (Entrada) - Aca. A. Va. Roca Hua - Sección: Km. 2211,49 - Km. 2220,09														
56	604	16	9	76	333.333	1.200.000	12.000.000	16.468.667	30.000.000	1,11	4,00	40,00	54,89	100,00					
					Ruta Nacional Nº 40 - Tramos: Las Leñas - Chicos Malal - Sección: Km. 2.554 - Km. 2.600														
56	604	16	9	81	655.556	1.160.000	11.600.000	15.864.444	29.500.000	2,22	4,00	40,00	53,76	100,00					
					Ruta Nacional Nº 9 - Tramo: Cataratas - Cataratas de Gómez - Sección: Puente sobre Río Caracaña														
56	604	16	9	82	353.333	1.080.000	10.800.000	14.486.667	26.500.000	1,33	4,00	40,00	54,87	100,00					
					Ruta Nacional Nº 118 - Tramo: Empalme Ruta Provincial Nº 5 - Empalme Ruta Provincial Nº 12 - Sección: Km. 139,88 - Km. 195,05														
56	604	16	9	83	740.741	2.150.000	21.000.000	26.109.239	50.000.000	1,48	4,29	42,86	51,37	100,00					
					Ruta Nacional Nº 40 - Tramo: Límite Neuquén / Mendoza - Empalme Ruta Provincial Nº 221 - Sección: Km. 2740,59 - Km. 2770,98														
56	604	16	9	84	622.222	1.920.000	11.200.000	15.057.778	28.000.000	2,22	4,00	40,00	53,76	100,00					
					Ruta Nacional Nº 40 - Tramo: Adán Quiroga - Tucumán - Sección: Km. 3159,48 - Km. 3575,34														
56	604	16	9	85	444.444	1.600.000	16.000.000	21.955.556	40.000.000	1,11	4,00	40,00	54,89	100,00					
					Ruta Nacional Nº 16 - Tramo: El Caburé - Límite Chaco / Salta - Sección: Km. 398,6 - Km. 502,8														
56	604	16	9	86	388.869	1.400.000	14.000.000	19.211.111	35.000.000	1,11	4,00	40,00	54,89	100,00					
					Obras de Seguridad Vial en Accesos a Puentes - Rutas Varías - Provincia de Entre Ríos														
56	604	16	9	87	388.869	1.400.000	14.000.000	19.211.111	35.000.000	1,11	4,00	40,00	54,89	100,00					
					Obras de Seguridad Vial en Accesos a Puentes - Rutas Varías - Provincia de Jujuy														
56	604	16	9	88	388.869	1.400.000	14.000.000	19.211.111	35.000.000	1,11	4,00	40,00	54,89	100,00					
					Obras de Seguridad Vial en Accesos a Puentes - Rutas Varías - Provincia de Santa Fe														
56	604	16	9	89	259.239	1.168.667	11.686.667	16.969.667	30.000.000	0,74	3,33	33,33	62,60	100,00					
					Ruta Nacional Nº 38 - Límite con La Rioja - Capatzen - Provincia de Catamarca														
56	604	16	9	90	333.333	1.200.000	12.000.000	16.468.667	30.000.000	1,11	4,00	40,00	54,89	100,00					
					Ruta Nacional Nº 38 - Límite Catamarca / Tucumán - Paradores sobre Ruta Nacional Nº 38 Norte - Provincia de Catamarca														
56	604	16	9	111	666.867	1.714.286	17.142.857	20.476.190	40.000.000	1,87	4,28	42,86	51,18	100,00					
					Obras de Seguridad en Rutas Varías - Zona Norte - Provincia de Córdoba, Provincia de Tucumán, Provincia de Salta, Provincia de Jujuy, Provincia de Santa Fe, Provincia de La Rioja, Provincia de Catamarca y Provincia de Santiago del Estero														
56	604	16	9	112	666.867	1.714.286	17.142.857	20.476.190	40.000.000	1,87	4,28	42,86	51,18	100,00					
					Obras de Seguridad en Rutas Varías - Zona Litoral: Provincia de Santa Fe, Provincia de Comrientes, Provincia de Misiones, Provincia de Entre Ríos, Provincia del Chaco y Provincia de La Rioja														
56	604	16	9	113	666.867	1.714.286	17.142.857	20.476.190	40.000.000	1,67	4,28	42,86	51,18	100,00					
					Obras de Seguridad en Rutas Varías - Zona Centro: Provincia de Buenos Aires, Provincia de Córdoba, Provincia de Mendoza, Provincia de San Juan, Provincia de San Luis y Provincia de La Pampa														



Handwritten signature and initials in black ink.

JURISDICCIÓN	PROGRAMA	SUBPROGRAMA	PROYECTO	OBRA DE INVERSIÓN	IMPORTE A DEVENGAR (en pesos)						AVANCE FÍSICO (en porcentaje)			
					2016	2017	2018	RESTO	TOTAL	2016	2017	2018	RESTO	TOTAL
56	604	16	10	14	688.667	1.714.288	17.142.857	26.476.190	40.000.000	1,07	4,28	42,88	51,18	100,00
				Obras de Seguridad en Rutas Vitales - Zona Sur. Provincia de Buenos Aires (19). Provincia de Río Negro. Provincia de La Pampa. Provincia de Santa Cruz. Provincia de Tierra del Fuego. Provincia de Chubut. Provincia de Mendoza. Ruta Nacional N° A-012 - Km. 298,51										
56	604	16	10	20	422.222	1.900.000	19.000.000	35.877.778	57.000.000	0,74	3,33	33,33	62,00	100,00
				Ruta Nacional N° 4 - Acceso. Ruta Nacional N° A-009 - Ruta Nacional N° A-012 - Km. 298,51 (Avellaneda Willem). Provincia de Santa Fe										
56	604	16	10	21	293.889	1.050.000	10.580.000	14.518.111	28.450.000	1,11	4,00	40,00	54,89	100,00
				Ruta Nacional N° 407 - Empalme Ruta Nacional N° 11 - Empalme Ruta Nacional N° 168 - Km 6,8 - Acceso a Varedo. Sección: Provincia de Santa Fe										
56	604	16	10	23	333.333	1.200.000	12.000.000	18.486.887	30.000.000	1,11	4,00	40,00	54,89	100,00
				Ruta Nacional N° 34 - Paso Urbano por Selva - Km 403 - Km 405 - Provincia de Santiago del Estero										
56	604	16	10	24	182.593	1.733.333	8.696.667	15.407.407	28.000.000	0,74	6,67	33,33	58,28	100,00
				Ruta Nacional N° 65 - Empalme Ruta Nacional N° 38 - Límite Tucumán Catamarca - Puente sobre Calle Padilla (Composición) - Provincia de Tucumán										
56	604	16	10	25	570.370	2.566.667	25.666.667	48.198.288	77.000.000	0,74	3,33	33,33	62,00	100,00
				Ruta Nacional N° 9 y Ruta Nacional N° 38 - Arroyo Miera - San Miguel de Tucumán - Distribuidor San Cayetano - Provincia de Tucumán										
56	604	16	10	26	488.033	1.874.700	18.747.000	22.635.287	43.745.000	1,11	4,28	42,88	51,74	100,00
				Ruta Nacional N° 154 - Empalme Ruta Provincial N° 28 - Empalme Ruta Nacional N° 22 - Km. 111,00 - Cayetano - Provincia de La Pampa										
56	604	16	10	28	274.074	1.233.333	12.333.333	23.159.290	37.000.000	0,74	3,33	33,33	62,00	100,00
				Ruta Nacional N° 335 - Rotonda Norte Santa Rosa - Empalme Ruta Provincial N° 10 - Acceso Norte a Santa Rosa - Km. 328,78 - Km. 333,6 - Provincia de La Pampa										
56	604	16	10	29	400.000	2.871.428	25.714.286	81.314.285	90.000.000	0,44	2,88	28,57	88,13	100,00
				Ruta Nacional N° 40 - San Martín de Los Andes - Jofín de Los Andes - Km. 2.213,28 - Km. 2.211,70 - Provincia de Neuquén										
56	604	16	10	30	2.870.723	8.241.086	13.735.143	23.428.049	48.073.000	5,96	17,14	28,57	48,73	100,00
				Ruta Nacional N° 40 - Lago Vilatiro - San Martín de Los Andes - Km. 2.206,6 - Km. 2.211,0 - Provincia de Neuquén										
56	604	16	10	31	322.222	1.160.000	11.600.000	15.917.778	29.000.000	1,11	4,00	40,00	54,89	100,00
				Ruta Nacional N° 22 - Intersección Ruta Nacional N° 250 - Chimpo - Km. 1.050 - Provincia de Río Negro										
56	604	16	10	32	518.519	2.333.333	23.333.333	43.814.815	70.000.000	0,74	3,33	33,33	62,00	100,00
				Ruta Nacional N° 22 - Límite con la Provincia de La Pampa - Intersección Ruta Nacional N° 250 - Intersección Ruta Nacional N° 251 - Provincia de Río Negro										
56	604	16	10	33	388.889	1.400.000	14.000.000	19.211.111	35.000.000	1,11	4,00	40,00	54,89	100,00
				Ruta Nacional N° 3 - Tramo: Camino a Bahía San Blas - Límite Buenos Aires / Río Negro - Sección: Intersección Av. Juan de la Piedra (Km. 981)										
56	604	16	10	34	388.889	1.400.000	14.000.000	19.211.111	35.000.000	1,11	4,00	40,00	54,89	100,00
				Ruta Nacional N° 3 - Tramo: Teniente Orígone - Pedro Luro - Sección: Intersección Acceso a Pardo Luro (Km. 809)										
56	604	16	10	37	194.444	1.168.887	11.688.887	21.972.222	35.000.000	0,59	3,33	33,33	62,78	100,00
				Ruta Nacional N° 40 - Tramo: Cañal - Empalme Ruta Provincial N° 33 - Sección: Km. 4.500,08 - Km. 4.511,98										
56	604	16	10	38	1.393.822	2.688.086	26.880.857	31.759.235	62.722.000	2,22	4,29	42,88	50,83	100,00
				Obras de Seguridad - Ruta Nacional N° 141 - Tramo: Límite con La Rioja - Bermejo - Sección: Km. 81,96 - Km. 203,72 y Ruta Nacional N° 20 - Tramo: Límite con San Luis - Empalme Ruta Nacional N° 141 - Sección: Km. 413,63 - Km. 545,77										
56	604	16	10	39	333.333	1.200.000	12.000.000	16.498.887	30.000.000	1,11	4,00	40,00	54,89	100,00
				Ruta Nacional N° 8 - Tramo: Límite Córdoba / San Luis - Intersección Ex Ruta Nacional N° 8 - Sección: Km. 693,78 - Km. 724,69										
56	604	16	10	42	311.111	1.120.000	11.200.000	15.358.889	28.000.000	1,11	4,00	40,00	54,89	100,00
				Obras de Seguridad: Repavimentación Rotondas - Ruta Nacional N° 7 - Tramo: Límite Córdoba / San Luis - Límite Mendoza - Sección: Km. 653,94 - Km. 865,58										
56	604	16	10	45	282.389	1.018.800	10.188.800	13.850.011	25.415.000	1,11	4,00	40,00	54,89	100,00
				Ruta Nacional N° 95 - Tramo: Pozo Borrado - Villa Minetti - Sección: Acceso a Villa Minetti (Km. 849,49)										
56	604	16	10	46	289.000	1.076.400	10.764.000	14.770.800	26.910.000	1,11	4,00	40,00	54,89	100,00
				Ruta Nacional N° 95 - Tramo: Empalme Ruta Provincial N° 17 - Ruta Nacional N° 98 - Sección: Intersección con Ruta Provincial N° 2 (Km. 788,77)										
56	604	16	10	47	315.811	1.138.200	11.382.000	15.591.189	28.465.000	1,11	4,00	40,00	54,89	100,00
				Ruta Nacional N° 178 - Tramo: Empalme Ruta Nacional N° 9 - Las Rosas - Sección: Km. 177 - Km. 179 (Las Rosas)										
56	604	16	10	48	288.187	1.037.400	10.374.000	14.235.433	25.935.000	1,11	4,00	40,00	54,89	100,00
				Ruta Nacional N° 178 - Tramo: Empalme Ruta Nacional N° 9 - Las Rosas - Sección: Km. 201,3 (Travesía Urbana Las Rosas)										
56	604	16	10	49	388.888	1.400.000	14.000.000	19.211.111	35.000.000	1,11	4,00	40,00	54,89	100,00
				Ruta Nacional N° 150 - Tramo: Empalme Ruta Nacional N° 40 (San Roque) - Campamento El Vivero (Jedral - Sección: Km. 223 - Km. 228)										
56	604	16	10	50	288.889	1.040.000	10.400.000	14.271.111	28.000.000	1,11	4,00	40,00	54,89	100,00
				Ruta Nacional N° 34 - Tramo: Pardo - La Banda - Sección: Km. 532 - Km. 538										
56	604	16	10	51	333.333	1.200.000	12.000.000	16.498.887	30.000.000	1,11	4,00	40,00	54,89	100,00
				Ruta Nacional N° 34 - Tramo: Pardo - La Banda - Sección: Km. 552 - Km. 554										
56	604	16	10	52	288.889	1.040.000	10.400.000	14.271.111	28.000.000	1,11	4,00	40,00	54,89	100,00
				Ruta Nacional N° 84 - Tramo: Paso por Gullu - Sección: Km. 589 - Km. 593										
56	604	16	10	53	250.000	1.500.000	15.000.000	28.250.000	45.000.000	0,86	3,33	33,33	62,78	100,00
				Ruta Nacional N° 3 - Tramo: San Sebastián - Ushualia - Sección: Km. 2.756 - Km. 3049										
56	604	16	10	54	938.889	1.810.714	18.107.143	21.393.254	42.250.000	2,22	4,28	42,88	50,83	100,00
				Ruta Nacional N° 3 - Tramo: Comodoro Rivadavia - Empalme Ruta Nacional N° 28 - Sección: Km. 1.937 - Km. 1.843										
56	604	16	10	55	867.778	3.732.857	37.328.571	45.070.794	87.100.000	1,11	4,29	42,88	51,74	100,00
				Otra de Seguridad: Puente y Rotonda - Ruta Nacional N° 3 - Tramo: Acceso Ruta Provincial N° 1 - Comodoro Rivadavia - Sección: Intersección Av. Quijano - Km. 1,828										
56	604	16	10	56	301.567	1.085.640	10.856.400	14.897.393	27.147.000	1,11	4,00	40,00	54,89	100,00
				Ruta Nacional N° 40 - Tramo: Empalme Ruta Provincial N° 28 - Empalme Ruta Provincial N° 2 - Sección: Km. 2.622,00 - Km. 2.630,38										
56	604	16	10	58	686.667	3.000.000	30.000.000	86.333.333	120.000.000	0,58	2,50	25,00	71,94	100,00
				Ruta Nacional N° 12 - Tramo: Crespo - Paraná										
56	604	16	10	60	583.333	1.500.000	15.000.000	17.910.667	35.000.000	1,67	4,28	42,88	51,18	100,00
				Ruta Nacional N° 11 - Km. 89 y 95 - Tramo: Yabbe - Sección: Yabbe										




Handwritten signature and initials

CAPÍTULO II
Planilla Anexo al Artículo Nº 11

CONTRATACIÓN DE OBRAS O ADQUISICIÓN DE BIENES Y SERVICIOS
CON INCIDENCIA EN EJERCICIOS FUTUROS

JURISDICCIÓN	PROGRAMA	SUBPROGRAMA	PROYECTO	OBRAS DE INVERSIÓN	IMPORTE A DEVENGAR: (en pesos)					AVANCE FÍSICO (en porcentaje)				
					2016	2017	2018	RESTO	TOTAL	2016	2017	2018	RESTO	TOTAL
56	604	16	10	61	555.556	2.600.000	30.000.000	46.807.407	79.962.963	1,11	4,29	42,06	51,74	100,00
					486.667	1.120.000	11.200.000	15.213.333	28.000.000	1,67	4,00	40,00	54,33	100,00
56	604	16	10	62	500.000	1.928.571	19.285.714	23.285.715	45.000.000	1,11	4,29	42,06	51,74	100,00
56	604	16	10	63	346.987	1.265.000	12.650.000	15.650.000	36.400.000	0,95	3,75	37,50	47,80	100,00
56	604	16	10	64	500.000	1.928.571	19.285.714	23.285.715	45.000.000	1,11	4,29	42,06	51,74	100,00
56	604	16	10	65	248.050	1.488.300	14.883.000	18.619.350	44.649.000	0,56	3,33	33,33	42,86	100,00
56	604	16	10	66	609.067	1.753.200	17.532.000	20.713.743	40.908.000	2,22	4,29	42,86	50,63	100,00
56	604	16	10	68	763.644	1.472.743	14.727.428	17.408.184	34.364.000	2,22	4,29	42,86	50,63	100,00
56	604	16	10	69	333.333	1.200.000	12.000.000	16.488.687	30.000.000	1,11	4,00	40,00	54,89	100,00
56	604	16	10	70	333.333	1.200.000	12.000.000	16.488.687	30.000.000	1,11	4,00	40,00	54,89	100,00
56	604	16	10	71	333.333	1.200.000	12.000.000	16.488.687	30.000.000	1,11	4,00	40,00	54,89	100,00
56	604	16	10	72	333.333	1.200.000	12.000.000	16.488.687	30.000.000	1,11	4,00	40,00	54,89	100,00
56	604	16	10	73	186.967	3.000.000	30.000.000	32.967.667	60.000.000	0,74	3,33	33,33	62,60	100,00
56	604	22	2	41	505.511	2.274.800	22.748.000	25.527.811	50.000.000	0,37	3,33	33,33	62,60	100,00
56	604	22	2	48	333.333	3.000.000	30.000.000	32.967.667	60.000.000	0,32	2,86	28,57	68,25	100,00
56	604	22	2	53	114.075.012	121.596.286	1.215.962.861	1.331.633.333	1.331.633.333	26,80	28,57	10,06	100,00	100,00
56	604	22	2	54	89.633.333	138.633.333	1.386.333.333	1.614.600.000	1.614.600.000	23,70	33,00	43,30	0,00	100,00
56	604	22	2	55	300.000	1.250.000	12.500.000	13.750.000	30.000.000	0,56	2,50	25,00	71,94	100,00
56	604	22	2	56	272.778	1.250.000	12.500.000	13.750.000	30.000.000	0,74	3,33	33,33	62,60	100,00
56	604	22	2	57	333.333	1.200.000	12.000.000	16.488.687	30.000.000	1,11	4,00	40,00	54,89	100,00
56	604	22	2	58	666.667	2.571.429	25.714.286	31.947.618	60.000.000	0,37	3,33	33,33	62,60	100,00
56	604	22	2	59	2.120.184	15.265.400	152.654.000	174.040.584	330.000.000	2,78	20,00	33,33	43,68	100,00
56	604	22	2	60	2.078.306	14.963.800	149.638.000	176.670.106	330.000.000	2,78	20,00	33,33	43,68	100,00
56	604	22	2	61	486.667	1.400.000	14.000.000	18.133.333	35.000.000	1,39	4,00	40,00	54,89	100,00
56	604	22	2	62	322.222	1.160.000	11.600.000	15.177.778	29.000.000	1,11	4,00	40,00	54,89	100,00
56	604	22	2	63	3.583.333	11.057.143	110.571.429	125.681.515	248.000.000	5,56	17,14	28,57	48,73	100,00
56	604	22	2	64	222.750	1.022.375	10.223.750	12.848.125	40.955.000	0,56	2,50	25,00	71,94	100,00
56	604	22	2	65	1.868.585	3.711.921	37.119.210	42.699.716	85.399.421	0,32	0,71	14,29	84,89	100,00
56	604	22	2	66	1.750.159	3.822.857	38.228.571	43.801.585	87.603.159	0,32	0,71	14,29	84,89	100,00
56	604	22	2	67	1.156.485	3.649.160	36.491.600	41.297.245	82.583.200	0,32	0,71	14,29	84,89	100,00
56	604	22	2	68	5.103.833	45.934.500	459.345.000	505.379.333	990.758.667	1,11	10,00	16,67	72,22	100,00
56	604	22	2	69	493.989	44.135.900	441.359.000	485.487.900	970.975.800	0,37	2,00	20,00	77,53	100,00
56	604	22	2	70	407.407	2.200.000	22.000.000	24.607.407	50.000.000	11,11	24,00	40,00	24,89	100,00
56	604	22	2	71	551.111	4.860.000	48.600.000	53.911.111	108.000.000	0,22	2,00	20,00	77,78	100,00
56	604	22	2	72	428.667	3.840.000	38.400.000	42.866.667	86.000.000	0,22	2,00	20,00	77,78	100,00
56	604	22	2	73	800.000	3.600.000	36.000.000	40.000.000	80.000.000	0,22	1,00	20,00	78,78	100,00
56	604	22	2	74	622.222	3.700.000	37.000.000	41.322.222	82.644.444	0,22	0,71	14,29	84,78	100,00
56	604	22	2	75	1.155.556	3.714.286	37.142.857	42.012.699	84.025.398	0,22	0,71	14,29	84,78	100,00
56	604	22	2	76	1.480.889	4.765.714	47.657.143	53.903.704	107.807.407	0,22	0,71	14,29	84,78	100,00
56	604	22	2	77	663.556	2.670.625	26.706.250	29.939.875	59.879.750	0,39	1,25	25,00	73,43	100,00



Handwritten signature and initials in black ink, including the letters 'S.' and 'P.'.

Table with columns: JURISDICCION, PROGRAMA, SUBPROGRAMA, PROYECTO, OBRA DE INVERSION, IMPORTE A DEVENGAR (en pesos), ANAVANCE FISICO (en porcentaje), and TOTAL. Rows include projects like Ruta Nacional N° 149, Puentes, and various national routes.




H. Cámara de Diputados de la Nación

0015-JGM-15
OD 2388
40/.

CAPÍTULO II
Planilla Anual al Alcance N° 11

AUTORIDAD	PROGRAMA	SUBPROGRAMA	PROYECTO	OPERA DE INVERSIÓN		IMPORTE A REALIZAR (en pesos)				AVANCE FÍSICO (en porcentaje)			
				2016	2017	2018	2019	2020	2021	2022	2023	TOTAL	2018
54	004	12	13	422.22	3.953.000	70.000.000	205.872.778	200.000.000	0,21	25,00	23,93	100,00	100,00
55	004	12	13	1.944.444	5.000.000	10.000.000	20.000.000	0,00	0,00	0,00	100,00	100,00	100,00
56	004	12	13	1.944.444	5.000.000	10.000.000	20.000.000	0,00	0,00	0,00	100,00	100,00	100,00
57	004	12	13	2.114.800	2.857.143	71.442.857	910.825.307	1.000.000.000	0,31	0,39	7,71	97,00	100,00
58	004	12	13	555.556	2.500.000	25.000.000	11.044.444	100.000.000	0,00	2,50	25,00	100,00	100,00
59	004	12	13	310.300	1.800.000	18.000.000	31.200.200	50.000.000	0,14	3,33	33,33	62,60	100,00
60	004	12	13	277.778	1.200.000	12.000.000	33.872.222	50.000.000	0,08	2,00	20,00	71,84	100,00
61	004	12	13	652.301	3.000.000	30.000.000	240.782.019	300.000.000	0,35	1,21	12,11	95,19	100,00
62	004	12	13	652.301	3.000.000	30.000.000	240.782.019	300.000.000	0,35	1,21	12,11	95,19	100,00
63	004	12	13	1.537.302	4.000.000	40.000.000	430.012.800	500.000.000	0,32	0,60	12,87	98,19	100,00
64	004	12	13	1.800.504	4.071.429	91.428.571	522.860.770	870.000.000	0,32	0,71	10,78	94,19	100,00
65	004	12	13	555.556	2.500.000	25.000.000	11.044.444	100.000.000	0,22	1,00	20,00	74,74	100,00
66	004	12	13	7.804.500	2.400.872	73.402.833	509.754.309	653.841.000	1,11	0,26	11,23	47,13	100,00
67	004	12	13	100.000.000	3.000.000	30.000.000	332.500.000	300.000.000	20,00	0,63	12,87	69,50	100,00
68	004	12	13	983.300	2.732.750	54.834.000	298.545.304	447.808.000	0,25	0,83	12,30	96,75	100,00
69	004	12	13	823.809	3.770.000	37.700.000	313.841.111	374.000.000	0,22	1,00	14,04	64,14	100,00
70	004	12	13	400.000	3.000.000	30.000.000	66.000.000	100.000.000	0,32	2,00	20,00	80,22	100,00
71	004	12	13	547.770	1.118.000	11.180.000	39.007.222	44.000.000	0,08	2,50	25,00	71,84	100,00
72	004	12	13	370.844	1.578.200	15.782.000	49.487.306	53.170.000	0,58	2,80	28,00	78,02	100,00
73	004	12	13	444.444	1.800.000	18.000.000	21.913.500	20.000.000	1,11	4,00	40,00	54,79	100,00
74	004	12	13	690.000	2.971.429	29.714.286	31.943.816	65.000.000	1,11	4,28	42,80	51,74	100,00
75	004	12	13	335.267	1.208.000	12.080.000	18.598.173	36.174.000	1,11	3,00	30,00	54,82	100,00
76	004	12	13	900.000	3.250.000	32.500.000	64.250.000	60.000.000	0,58	2,50	25,00	71,84	100,00
77	004	12	13	290.000	2.000.000	20.000.000	101.111.111	130.000.000	0,62	2,00	20,00	71,84	100,00
78	004	12	13	1.165.000	3.000.000	30.000.000	100.316.000	180.000.000	0,74	2,00	20,00	61,83	100,00
79	004	12	13	529.385	4.710.286	47.102.837	112.529.492	194.893.000	0,52	2,00	20,00	61,23	100,00
80	004	12	13	1.422.500	4.000.000	40.000.000	122.578.000	192.000.000	0,74	2,00	20,00	61,23	100,00
81	004	12	13	973.892	4.397.333	43.911.333	82.439.462	131.740.000	0,74	3,33	33,33	63,15	100,00
82	004	12	13	194.444	1.750.000	17.500.000	24.505.358	35.000.000	0,22	3,00	30,00	80,44	100,00
83	004	12	13	539.333	1.500.000	15.000.000	43.168.000	50.000.000	0,44	2,50	25,00	71,84	100,00
84	004	12	13	444.444	2.000.000	20.000.000	37.535.333	40.000.000	0,44	2,50	25,00	71,84	100,00
85	004	12	13	1.333.000	3.000.000	30.000.000	115.987.000	180.000.000	0,74	2,70	27,00	63,15	100,00
86	004	12	13	1.333.000	3.000.000	30.000.000	113.267.000	180.000.000	0,74	2,70	27,00	63,15	100,00
87	004	12	13	1.648.134	16.481.134	164.811.333	18.318.872	60.000.000	3,33	4,83	48,15	45,80	100,00
88	004	12	13	78.908.750	100.000.000	100.000.000	222.887.548	231.953.000	13,00	20,00	20,00	43,00	100,00
89	004	12	13	97.142.857	2.857.143	28.571.429	129.385.078	200.000.000	0,31	1,43	14,30	69,06	100,00
90	004	12	13	418.000	1.875.000	18.750.000	53.293.333	75.000.000	0,30	2,40	24,00	71,84	100,00
91	004	12	13	5.003.333	18.250.000	182.500.000	25.410.987	81.000.000	4,33	24,00	24,00	41,87	100,00
92	004	12	13	25.000.000	75.000.000	55.000.000	145.000.000	300.000.000	3,33	25,00	25,00	48,24	100,00
93	004	12	13	19.100.000	57.500.000	57.500.000	95.833.333	230.000.000	3,33	25,00	25,00	41,87	100,00
94	004	12	13	1.006.000	4.000.000	40.000.000	414.000.000	460.000.000	0,22	0,63	12,20	80,45	100,00
95	004	12	13	1.487.720	4.717.700	47.177.000	578.038.571	800.478.000	0,22	0,71	11,20	87,81	100,00



Handwritten signature or initials in black ink.

CAPÍTULO B
Planes Anuales de Activos Nº 11

**CONTRATACIÓN DE OBRAS O ADQUISICIÓN DE BIENES Y SERVICIOS
CON INCIDENCIA EN EJERCICIOS FUTUROS.**

JURISDICCIÓN	SERVICIO	PROGRAMA	PROYECTO	OBRA DE INVERSIÓN	IMPORTE A INVERTIR (en pesos)				AVANCE FÍSICO (en porcentaje)				
					2016	2017	2018	2019	2016	2017	2018	2019	
					TOTAL	REENTO	TOTAL	REENTO	TOTAL	REENTO	TOTAL	REENTO	
00	00	00	00	Ruta Nacional Nº 40 - Av. de Circunvalación de San Juan - Acceso - Provincia de San Juan	2.690.000	2.690.000	2.690.000	2.690.000	0,74	0,74	14,48	84,00	100,00
00	00	00	00	Ruta Nacional Nº 40 - Av. de Circunvalación de San Juan - Acceso - Provincia de San Juan	317.400	2.857.143	28.571.429	49.233.000	0,32	2,90	28,57	85,25	100,00
00	00	00	00	Obra de Mantenimiento de Obras de Infraestructura - Provincia de Buenos Aires	636.467	2.877.333	28.773.333	54.026.927	0,74	3,33	33,33	82,50	100,00
00	00	00	00	Ruta Nacional Nº 132 - Empresa Ruta Nacional Nº 145 El Carmelo - Ruta Provincial 100 Km. 72,00 - Km. 110,50	364.822	1.721.700	17.217.000	32.517.479	0,74	3,33	33,33	82,50	100,00
00	00	00	00	Ruta Nacional Nº 132 - Empresa Ruta Nacional Nº 145 El Carmelo - Ruta Provincial 100 Km. 110,50 - Km. 140,00	332.444	1.488.000	14.880.000	24.097.000	0,74	3,33	33,33	82,50	100,00
00	00	00	00	Ruta Nacional Nº 132 - Empresa Ruta Nacional Nº 145 El Carmelo - Ruta Provincial 100 Km. 147,50 - Km. 180,00	365.533	1.734.000	17.340.000	32.080.000	0,74	3,33	33,33	82,50	100,00
00	00	00	00	Ruta Nacional Nº 132 - Empresa Ruta Nacional Nº 145 El Carmelo - Ruta Provincial 100 Km. 180,00 - Km. 190,00	649.300	4.942.657	49.426.571	119.078.900	0,32	2,90	28,57	85,25	100,00
00	00	00	00	Ruta Nacional Nº 132 - Empresa Ruta Nacional Nº 145 El Carmelo - Ruta Provincial 100 Km. 190,00 - Km. 200,00	288.007	1.200.000	12.000.000	34.333.333	0,32	2,90	28,57	85,25	100,00
00	00	00	00	Ruta Nacional Nº 132 - Empresa Ruta Nacional Nº 145 El Carmelo - Ruta Provincial 100 Km. 200,00 - Km. 210,00	854.021	2.857.143	28.571.429	50.000.000	0,32	1,43	14,30	85,25	100,00
00	00	00	00	Ruta Nacional Nº 132 - Empresa Ruta Nacional Nº 145 El Carmelo - Ruta Provincial 100 Km. 210,00 - Km. 220,00	312.370	1.890.000	18.900.000	31.200.000	0,74	3,33	33,33	82,50	100,00
00	00	00	00	Ruta Nacional Nº 132 - Empresa Ruta Nacional Nº 145 El Carmelo - Ruta Provincial 100 Km. 220,00 - Km. 230,00	297.037	1.338.000	13.380.000	25.000.000	0,74	3,33	33,33	82,50	100,00
00	00	00	00	Ruta Nacional Nº 132 - Empresa Ruta Nacional Nº 145 El Carmelo - Ruta Provincial 100 Km. 230,00 - Km. 240,00	303.704	1.396.000	13.960.000	25.000.000	0,74	3,33	33,33	82,50	100,00
00	00	00	00	Ruta Nacional Nº 132 - Empresa Ruta Nacional Nº 145 El Carmelo - Ruta Provincial 100 Km. 240,00 - Km. 250,00	290.236	1.333.333	13.333.333	25.037.694	0,74	3,33	33,33	82,50	100,00
00	00	00	00	Ruta Nacional Nº 132 - Empresa Ruta Nacional Nº 145 El Carmelo - Ruta Provincial 100 Km. 250,00 - Km. 260,00	8.112.959	19.638.907	19.638.907	13.224.777	11,11	33,33	33,33	22,25	100,00
00	00	00	00	Ruta Nacional Nº 132 - Empresa Ruta Nacional Nº 145 El Carmelo - Ruta Provincial 100 Km. 260,00 - Km. 270,00	890.981	2.000.000	20.000.000	30.000.000	0,74	3,33	33,33	82,50	100,00
00	00	00	00	Ruta Nacional Nº 132 - Empresa Ruta Nacional Nº 145 El Carmelo - Ruta Provincial 100 Km. 270,00 - Km. 280,00	944.979	1.715.238	17.152.380	49.022.000	1,48	4,20	42,00	92,60	100,00
00	00	00	00	Ruta Nacional Nº 132 - Empresa Ruta Nacional Nº 145 El Carmelo - Ruta Provincial 100 Km. 280,00 - Km. 290,00	999.097	3.030.000	30.300.000	56.333.333	0,65	6,78	67,80	92,60	100,00
00	00	00	00	Ruta Nacional Nº 132 - Empresa Ruta Nacional Nº 145 El Carmelo - Ruta Provincial 100 Km. 290,00 - Km. 300,00	333.333	1.300.000	13.000.000	16.488.907	1,11	4,00	40,00	54,80	100,00
00	00	00	00	Ruta Nacional Nº 132 - Empresa Ruta Nacional Nº 145 El Carmelo - Ruta Provincial 100 Km. 300,00 - Km. 310,00	333.333	1.300.000	13.000.000	16.488.907	0,66	2,50	25,00	71,94	100,00
00	00	00	00	Ruta Nacional Nº 132 - Empresa Ruta Nacional Nº 145 El Carmelo - Ruta Provincial 100 Km. 310,00 - Km. 320,00	1.090.980	6.173.848	61.738.480	119.221.000	0,76	4,00	40,00	78,04	100,00
00	00	00	00	Ruta Nacional Nº 132 - Empresa Ruta Nacional Nº 145 El Carmelo - Ruta Provincial 100 Km. 320,00 - Km. 330,00	444.444	2.000.000	20.000.000	30.000.000	0,66	2,50	25,00	71,94	100,00
00	00	00	00	Ruta Nacional Nº 132 - Empresa Ruta Nacional Nº 145 El Carmelo - Ruta Provincial 100 Km. 330,00 - Km. 340,00	1.228.111	3.851.550	38.515.500	54.416.000	0,32	0,71	7,10	88,30	100,00
00	00	00	00	Ruta Nacional Nº 132 - Empresa Ruta Nacional Nº 145 El Carmelo - Ruta Provincial 100 Km. 340,00 - Km. 350,00	333.333	3.000.000	30.000.000	50.000.000	0,22	2,00	20,00	77,70	100,00
00	00	00	00	Ruta Nacional Nº 132 - Empresa Ruta Nacional Nº 145 El Carmelo - Ruta Provincial 100 Km. 350,00 - Km. 360,00	211.111	3.250.000	32.500.000	50.000.000	0,22	1,00	10,00	78,78	100,00
00	00	00	00	Ruta Nacional Nº 132 - Empresa Ruta Nacional Nº 145 El Carmelo - Ruta Provincial 100 Km. 360,00 - Km. 370,00	333.333	3.250.000	32.500.000	50.000.000	0,44	4,00	40,00	95,00	100,00
00	00	00	00	Ruta Nacional Nº 132 - Empresa Ruta Nacional Nº 145 El Carmelo - Ruta Provincial 100 Km. 370,00 - Km. 380,00	333.333	3.250.000	32.500.000	50.000.000	0,66	2,50	25,00	71,94	100,00
00	00	00	00	Ruta Nacional Nº 132 - Empresa Ruta Nacional Nº 145 El Carmelo - Ruta Provincial 100 Km. 380,00 - Km. 390,00	680.146	2.818.697	28.186.970	54.700.000	0,74	3,33	33,33	82,50	100,00
00	00	00	00	Ruta Nacional Nº 132 - Empresa Ruta Nacional Nº 145 El Carmelo - Ruta Provincial 100 Km. 390,00 - Km. 400,00	11.397.120	73.457.500	73.457.500	278.100.000	4,17	28,81	28,81	44,07	100,00
00	00	00	00	Ruta Nacional Nº 132 - Empresa Ruta Nacional Nº 145 El Carmelo - Ruta Provincial 100 Km. 400,00 - Km. 410,00	416.061	2.142.637	21.426.371	20.611.000	0,80	4,20	42,00	52,00	100,00
00	00	00	00	Ruta Nacional Nº 132 - Empresa Ruta Nacional Nº 145 El Carmelo - Ruta Provincial 100 Km. 410,00 - Km. 420,00	1.882.244	17.785.200	177.852.000	99.877.451	1,27	12,00	12,00	20,00	100,00
00	00	00	00	Ruta Nacional Nº 132 - Empresa Ruta Nacional Nº 145 El Carmelo - Ruta Provincial 100 Km. 420,00 - Km. 430,00	249.280	3.152.857	31.528.571	78.078.000	0,32	2,60	26,00	78,37	100,00
00	00	00	00	Ruta Nacional Nº 132 - Empresa Ruta Nacional Nº 145 El Carmelo - Ruta Provincial 100 Km. 430,00 - Km. 440,00	317.400	2.877.333	28.773.333	54.026.927	0,32	1,43	14,30	85,25	100,00
00	00	00	00	Ruta Nacional Nº 132 - Empresa Ruta Nacional Nº 145 El Carmelo - Ruta Provincial 100 Km. 440,00 - Km. 450,00	609.697	3.170.000	31.700.000	246.563.333	0,22	1,20	12,00	90,20	100,00
00	00	00	00	Ruta Nacional Nº 132 - Empresa Ruta Nacional Nº 145 El Carmelo - Ruta Provincial 100 Km. 450,00 - Km. 460,00	99.497.999	3.928.571	39.285.710	369.008.311	17,80	0,71	10,33	78,74	100,00
00	00	00	00	Ruta Nacional Nº 132 - Empresa Ruta Nacional Nº 145 El Carmelo - Ruta Provincial 100 Km. 460,00 - Km. 470,00	377.082	3.348.000	33.480.000	100.642.000	0,22	1,25	12,50	73,53	100,00
00	00	00	00	Ruta Nacional Nº 132 - Empresa Ruta Nacional Nº 145 El Carmelo - Ruta Provincial 100 Km. 470,00 - Km. 480,00	570.107	3.205.188	32.051.880	188.033.993	0,22	1,33	13,30	78,59	100,00
00	00	00	00	Ruta Nacional Nº 132 - Empresa Ruta Nacional Nº 145 El Carmelo - Ruta Provincial 100 Km. 480,00 - Km. 490,00	481.982	4.658.500	46.585.000	157.871.778	0,22	2,00	20,00	77,78	100,00
00	00	00	00	Ruta Nacional Nº 132 - Empresa Ruta Nacional Nº 145 El Carmelo - Ruta Provincial 100 Km. 490,00 - Km. 500,00	422.222	3.800.000	38.000.000	147.777.776	0,22	2,00	20,00	77,78	100,00
00	00	00	00	Ruta Nacional Nº 132 - Empresa Ruta Nacional Nº 145 El Carmelo - Ruta Provincial 100 Km. 500,00 - Km. 510,00	422.222	3.866.000	38.660.000	147.777.776	0,22	2,00	20,00	77,78	100,00
00	00	00	00	Ruta Nacional Nº 132 - Empresa Ruta Nacional Nº 145 El Carmelo - Ruta Provincial 100 Km. 510,00 - Km. 520,00	377.778	3.400.000	34.000.000	132.222.222	0,22	2,00	20,00	77,78	100,00



[Handwritten signature]

Capítulo II
Plan de Inversión N° 11

CONTRATACIÓN DE OBRAS O ADQUISICIÓN DE BIENES Y SERVICIOS
CON INCIDENCIA EN EJERCICIOS FUTUROS

PRESUPUESTO	SERVICIO	PROGRAMA	SUBPROGRAMA	PROYECTO	IMPORTE A DEBERE (en pesos)					AVANCE FISICO (en porcentaje)				
					2016	2017	2018	REBTO	TOTAL	2016	2017	2018	REBTO	TOTAL
50	004	22	14	58	400.000	3.600.000	38.000.000	148.000.000	100.000.000	0,22	2,05	26,00	77,78	100,00
50	004	22	14	59	684.127	1.100.000	62.000.000	243.915.633	910.000.000	0,32	1,00	20,00	78,64	100,00
50	004	22	14	60	684.127	3.100.000	62.000.000	243.915.633	910.000.000	0,32	1,00	20,00	78,68	100,00
50	004	22	14	70	142.776	3.320.000	4.650.000	18.472.222	28.490.000	0,48	5,05	29,30	90,42	100,00
50	004	22	14	71	648.078	2.117.671	21.176.714	25.571.333	48.117.000	1,11	4,16	42,88	91,76	100,00
50	004	22	14	72	28.772.003	71.283.500	71.280.000	102.788.031	285.122.000	15,05	28,09	28,00	34,15	100,00
50	004	22	14	73	4.203.423	25.078.900	58.325.000	541.586.337	641.000.000	0,76	4,00	10,80	84,44	100,00
50	004	22	14	74	1.743.697	3.927.671	58.951.428	455.835.413	649.593.000	0,32	0,71	10,85	82,72	100,00
50	004	22	14	75	40.000.236	73.220.500	73.220.500	160.354.770	292.902.000	14,06	28,00	25,00	30,00	100,00
50	004	22	14	76	1.874.000	3.200.000	41.200.000	77.835.000	123.627.000	1,11	2,06	33,33	62,99	100,00
50	004	22	14	77	663.044	3.408.126	58.122.500	200.000.227	272.480.000	0,32	1,28	25,00	72,48	100,00
50	004	22	14	78	559.774	2.282.218	22.862.250	85.588.282	91.621.000	0,45	2,85	25,00	71,84	100,00
50	004	22	14	79	444.744	4.000.000	40.000.000	155.588.282	200.000.000	0,22	2,00	20,00	77,38	100,00
50	004	22	14	80	2.974.620	2.974.620	30.000.000	110.000.000	140.000.000	1,11	4,32	42,88	51,24	100,00
50	004	22	14	81	514.017	3.099.897	30.000.000	110.000.000	140.000.000	0,74	3,33	33,33	52,60	100,00
50	004	22	14	82	559.839	2.245.000	22.250.000	82.788.111	97.000.000	0,85	2,85	25,00	71,84	100,00
50	004	22	14	83	500.000	2.250.000	22.500.000	84.250.000	97.000.000	0,85	2,85	25,00	71,84	100,00
50	004	22	14	84	333.333	1.500.000	15.000.000	41.166.667	60.000.000	0,56	2,80	25,00	71,84	100,00
50	004	22	14	85	280.206	1.333.333	13.333.333	25.037.038	40.000.000	0,74	3,33	33,33	62,89	100,00
50	004	22	14	86	333.333	1.500.000	15.000.000	41.166.667	60.000.000	0,56	2,80	25,00	71,84	100,00
50	004	22	14	87	222.222	2.000.000	20.000.000	64.250.000	80.000.000	0,56	2,80	25,00	71,84	100,00
50	004	22	14	88	300.000	2.429.671	24.296.714	81.004.743	120.000.000	0,32	2,48	25,00	68,25	100,00
50	004	22	14	89	844.444	3.100.000	38.000.000	118.335.556	200.000.000	0,22	1,00	14,74	84,04	100,00
50	004	22	14	90	333.333	1.500.000	15.000.000	41.166.667	60.000.000	0,56	2,80	25,00	71,84	100,00
50	004	22	14	91	333.333	1.500.000	15.000.000	41.166.667	60.000.000	0,56	2,80	25,00	71,84	100,00
50	004	22	14	92	171.111	1.000.000	10.000.000	34.659.889	50.000.000	0,22	2,00	20,00	77,78	100,00
50	004	22	14	93	200.000	1.000.000	10.000.000	34.659.889	50.000.000	0,22	2,00	20,00	77,78	100,00
50	004	22	14	94	200.000	1.000.000	10.000.000	34.659.889	50.000.000	0,22	2,00	20,00	77,78	100,00
50	004	22	14	95	200.000	1.000.000	10.000.000	34.659.889	50.000.000	0,22	2,00	20,00	77,78	100,00
50	004	22	14	96	200.000	1.000.000	10.000.000	34.659.889	50.000.000	0,22	2,00	20,00	77,78	100,00
50	004	22	14	97	200.000	1.000.000	10.000.000	34.659.889	50.000.000	0,22	2,00	20,00	77,78	100,00
50	004	22	14	98	200.000	1.000.000	10.000.000	34.659.889	50.000.000	0,22	2,00	20,00	77,78	100,00
50	004	22	14	99	200.000	1.000.000	10.000.000	34.659.889	50.000.000	0,22	2,00	20,00	77,78	100,00
50	004	22	14	100	184.444	1.750.000	17.500.000	58.288.878	75.000.000	0,32	1,43	29,57	69,63	100,00
50	004	22	14	101	184.444	1.750.000	17.500.000	58.288.878	75.000.000	0,32	1,43	29,57	69,63	100,00
50	004	22	14	102	184.444	1.750.000	17.500.000	58.288.878	75.000.000	0,32	1,43	29,57	69,63	100,00
50	004	22	14	103	184.444	1.750.000	17.500.000	58.288.878	75.000.000	0,32	1,43	29,57	69,63	100,00
50	004	22	14	104	184.444	1.750.000	17.500.000	58.288.878	75.000.000	0,32	1,43	29,57	69,63	100,00
50	004	22	14	105	184.444	1.750.000	17.500.000	58.288.878	75.000.000	0,32	1,43	29,57	69,63	100,00
50	004	22	14	106	184.444	1.750.000	17.500.000	58.288.878	75.000.000	0,32	1,43	29,57	69,63	100,00
50	004	22	14	107	184.444	1.750.000	17.500.000	58.288.878	75.000.000	0,32	1,43	29,57	69,63	100,00
50	004	22	14	108	184.444	1.750.000	17.500.000	58.288.878	75.000.000	0,32	1,43	29,57	69,63	100,00
50	004	22	14	109	184.444	1.750.000	17.500.000	58.288.878	75.000.000	0,32	1,43	29,57	69,63	100,00
50	004	22	14	110	184.444	1.750.000	17.500.000	58.288.878	75.000.000	0,32	1,43	29,57	69,63	100,00
50	004	22	14	111	184.444	1.750.000	17.500.000	58.288.878	75.000.000	0,32	1,43	29,57	69,63	100,00
50	004	22	14	112	184.444	1.750.000	17.500.000	58.288.878	75.000.000	0,32	1,43	29,57	69,63	100,00
50	004	22	14	113	184.444	1.750.000	17.500.000	58.288.878	75.000.000	0,32	1,43	29,57	69,63	100,00
50	004	22	14	114	184.444	1.750.000	17.500.000	58.288.878	75.000.000	0,32	1,43	29,57	69,63	100,00
50	004	22	14	115	184.444	1.750.000	17.500.000	58.288.878	75.000.000	0,32	1,43	29,57	69,63	100,00
50	004	22	14	116	184.444	1.750.000	17.500.000	58.288.878	75.000.000	0,32	1,43	29,57	69,63	100,00
50	004	22	14	117	184.444	1.750.000	17.500.000	58.288.878	75.000.000	0,32	1,43	29,57	69,63	100,00
50	004	22	14	118	184.444	1.750.000	17.500.000	58.288.878	75.000.000	0,32	1,43	29,57	69,63	100,00
50	004	22	14	119	184.444	1.750.000	17.500.000	58.288.878	75.000.000	0,32	1,43	29,57	69,63	100,00
50	004	22	14	120	184.444	1.750.000	17.500.000	58.288.878	75.000.000	0,32	1,43	29,57	69,63	100,00



Handwritten signature or initials in blue ink.

H. Cámara de Diputados de la Nación

0015-JGM-15

OD 2388

43/.

CAPÍTULO II
Planilla Anua al Artículo Nº 11

CONTRATACIÓN DE OBRAS O ADQUISICIÓN DE BIENES Y SERVICIOS CON INCIDENCIA EN EJERCICIOS FUTUROS					IMPORTE A DEVENGAR (en pesos)					AVANCE FÍSICO (en porcentaje)				
JURISDICCIÓN	SERVICIO	PROGRAMA	PROYECTO	2016	2017	2018	RESTO	TOTAL	2016	2017	2018	RESTO	TOTAL	
56	604	22	15 13	Ruta Nacional Nº 34 - Autovía; Interscción Ruta Provincial Nº 65 - AN Ruta Nacional Nº 19 - Sección II	625.397	3.320.000	65.000.000	100.924.803	260.000.000	0,32	1,25	25,00	73,43	100,00
56	604	22	15 13	Ruta Nacional Nº 34 - Autovía; Interscción Ruta Provincial Nº 65 - AN Ruta Nacional Nº 19 - Sección III	944.444	3.400.000	68.000.000	267.653.556	340.000.000	0,28	1,00	20,00	78,72	100,00
56	604	22	15 13	Ruta Nacional Nº 34 - Autovía; Interscción Ruta Provincial Nº 65 - AN Ruta Nacional Nº 19 - Sección IV	793.851	3.125.000	62.500.000	183.581.349	250.000.000	0,32	1,25	25,00	73,43	100,00
56	604	22	15 13	Ruta Nacional Nº 34 - Autovía; Interscción Ruta Provincial Nº 65 - AN Ruta Nacional Nº 19 - Sección V	693.175	2.714.266	54.265.714	132.396.825	190.000.000	0,32	1,43	28,57	69,68	100,00
56	604	22	15 17	Ruta Nacional Nº 12 - Cerro Cent. - San Ignacio - Sección II; Santa Ana - San Ignacio	2.222.000	5.000.000	55.000.000	237.778.000	300.000.000	0,74	1,67	18,33	79,28	100,00
56	604	22	15 20	Ruta Nacional Nº 68 - Empalme Ruta Provincial Nº 22 - Empalme Ruta Nacional Nº 95	3.888.888	1.400.000	14.000.000	19.211.111	35.000.000	1,11	4,00	40,00	54,89	100,00
56	604	22	15 21	Desechos Fluviátiles Centales - La Merced y El Carril	1.222.000	5.000.000	55.000.000	103.778.000	185.000.000	0,74	3,03	33,33	62,80	100,00
56	604	22	15 22	Ruta Nacional Nº 38 - Doble Via - Av. de Chumvaleada - Miraflores	498.444	1.814.857	18.148.571	23.120.128	44.880.000	1,11	4,20	42,86	51,74	100,00
56	604	22	15 23	Ruta Nacional Nº 38 - Doble Via - Av. de Chumvaleada - Terminal de Ómnibus	333.333	1.200.000	12.000.000	18.486.667	30.000.000	1,11	4,00	40,00	54,89	100,00
56	604	22	15 24	Ruta Nacional Nº 64 - Autovía Las Flores - Azul Sección I	740.741	3.500.000	40.000.000	56.759.259	100.000.000	0,74	3,33	33,33	63,80	100,00
56	604	22	15 26	Ruta Nacional Nº 3 - Autovía Las Flores - Azul Sección II	972.222	3.500.000	70.000.000	275.527.778	350.000.000	0,28	1,00	20,00	78,72	100,00
56	604	22	15 26	Ruta Nacional Nº 3 - Autovía Las Flores - Azul Sección III	688.889	4.000.000	70.000.000	275.527.778	350.000.000	0,28	1,00	20,00	78,72	100,00
56	604	22	15 27	Ruta Nacional Nº 5 - Autovía Empalme Ruta Provincial Nº 41 - Acceso a Empalme Sección II	1.350.000	3.250.000	55.714.286	396.000.000	650.000.000	0,28	0,63	12,25	89,71	100,00
56	604	22	15 28	Ruta Nacional Nº 7 - Autovía Empalme Ruta Provincial Nº 41 - Acceso a Empalme Sección III	1.333.333	3.418.687	68.333.333	332.338.888	480.000.000	0,22	0,83	18,87	84,78	100,00
56	604	22	15 29	Ruta Nacional Nº 7 - Autovía Empalme Ruta Provincial Nº 41 - Acceso a Empalme Sección III	911.111	3.800.000	80.000.000	315.111.111	480.000.000	0,22	0,83	18,87	84,78	100,00
56	604	22	15 30	Ruta Nacional Nº 7 - Autovía Empalme Ruta Provincial Nº 41 - Acceso a Empalme Sección III	1.000.000	3.800.000	72.000.000	315.111.111	480.000.000	0,22	1,00	20,00	78,72	100,00
56	604	22	15 30	Ruta Nacional Nº 7 - Autovía Empalme Ruta Provincial Nº 41 - Acceso a Empalme Sección III	844.444	3.400.000	68.000.000	297.685.333	430.000.000	0,28	1,00	20,00	78,72	100,00
56	604	22	15 30	Ruta Nacional Nº 7 - Autovía Empalme Ruta Provincial Nº 41 - Acceso a Empalme Sección III	811.111	3.418.687	68.333.333	337.338.889	430.000.000	0,22	0,83	18,87	84,78	100,00
56	604	22	15 30	Ruta Nacional Nº 7 - Autovía Empalme Ruta Provincial Nº 41 - Acceso a Empalme Sección III	944.444	3.800.000	78.000.000	298.333.333	430.000.000	0,22	1,00	20,00	78,72	100,00
56	604	22	15 30	Ruta Nacional Nº 7 - Autovía Empalme Ruta Provincial Nº 41 - Acceso a Empalme Sección III	918.887	3.800.000	68.000.000	297.685.333	430.000.000	0,22	1,00	20,00	78,72	100,00
56	604	22	15 30	Ruta Nacional Nº 7 - Autovía Empalme Ruta Provincial Nº 41 - Acceso a Empalme Sección III	944.444	3.400.000	68.000.000	297.685.333	430.000.000	0,22	1,00	20,00	78,72	100,00
56	604	22	15 30	Ruta Nacional Nº 7 - Autovía Empalme Ruta Provincial Nº 41 - Acceso a Empalme Sección III	898.888	3.500.000	70.000.000	265.611.111	420.000.000	0,33	1,25	25,00	73,43	100,00
56	604	22	15 30	Ruta Nacional Nº 7 - Autovía Empalme Ruta Provincial Nº 41 - Acceso a Empalme Sección III	920.835	3.625.000	72.500.000	272.954.365	430.000.000	0,32	1,25	25,00	73,43	100,00
56	604	22	15 30	Ruta Nacional Nº 7 - Autovía Empalme Ruta Provincial Nº 41 - Acceso a Empalme Sección III	844.444	3.600.000	78.000.000	298.333.333	430.000.000	0,22	1,00	20,00	78,72	100,00
56	604	22	15 29	Ruta Nacional Nº 9 - Límite con Tucumán - Melián Sección: Río de los Continentes - Km. 1408 - Ampoy San Martín - Km. 1418,5 - Ferrocarril General Belgrano - Km. 1426,5 - Río Rosario - Km. 1427,5 - Río El Nararipí - Km. 1433,5 - Río de las Calles - Km. 1442,5 - Río Yelasio - Km. 1449,5 - Río Merlán - Km. 1456	222.222	1.000.000	10.000.000	28.777.778	40.000.000	0,56	2,50	25,00	71,94	100,00
56	604	22	15 30	Ruta Nacional Nº 8 - Autovía Santa Catalina (Homburg) - Villa Mercedes - Sección I	944.444	3.400.000	68.000.000	267.655.556	340.000.000	0,28	1,00	20,00	78,72	100,00
56	604	22	15 30	Ruta Nacional Nº 8 - Autovía Santa Catalina (Homburg) - Villa Mercedes - Sección II	972.222	3.500.000	70.000.000	275.527.778	350.000.000	0,28	1,00	20,00	78,72	100,00
56	604	22	15 30	Ruta Nacional Nº 8 - Autovía Santa Catalina (Homburg) - Villa Mercedes - Sección III	911.111	3.418.687	68.333.333	337.338.889	410.000.000	0,22	0,83	18,87	84,78	100,00
56	604	22	15 31	Ruta Nacional Nº 40 - Acceso Norte a Mendoza - Sección: Héroes de Malvinas - Av. Montecapelo	333.333	1.500.000	15.000.000	43.166.667	60.000.000	0,56	2,50	25,00	71,94	100,00
56	604	22	15 32	Ruta Nacional Nº 9 - Autovía Termas de Río Hondo - Empalme Ex Ruta Nacional Nº 9 - Sección I	5.870.870	55.478.720	92.466.200	308.314.210	462.331.000	1,27	12,00	20,00	68,73	100,00
56	604	22	15 32	Ruta Nacional Nº 9 - Autovía Termas de Río Hondo - Empalme Ex Ruta Nacional Nº 9 - Sección II	12.974.762	60.392.000	58.953.520	412.718.918	544.940.000	2,36	11,08	10,80	75,74	100,00
56	604	22	15 33	Ruta Nacional Nº 12 - Autovía Riachuelo - Paso de la Parra	1.055.556	3.800.000	78.000.000	299.144.444	380.000.000	0,28	1,00	20,00	78,72	100,00
56	604	22	15 34	Torre Internacional Paso de Agua Negra	10.354.011	27.800.000	289.807.904	7.418.888.000	7.418.888.000	0,14	0,38	3,80	95,59	100,00
56	604	22	15 35	Ruta Nacional Nº 7 - Autovía Empalme Ruta Nacional Nº 40 - Usipaltira Sección I	1.136.889	3.419.887	68.333.333	937.111.111	410.000.000	0,28	0,83	16,87	82,26	100,00
56	604	22	15 35	Ruta Nacional Nº 7 - Autovía Empalme Ruta Nacional Nº 40 - Usipaltira Sección II	1.136.889	3.419.887	68.333.333	937.111.111	410.000.000	0,28	0,83	16,87	82,26	100,00
56	604	22	15 35	Ruta Nacional Nº 7 - Autovía Empalme Ruta Nacional Nº 40 - Usipaltira Sección III	1.263.841	4.099.000	80.000.000	314.730.159	400.000.000	0,32	1,00	20,00	78,68	100,00
56	604	22	15 37	Ruta Nacional Nº 242 - Paso Pino Hachado	2.857.333	68.720.333	55.532.333	389.200.000	400.000.000	0,74	3,33	33,33	62,80	100,00
56	604	22	15 42	Ruta Nacional Nº 7 - Luján - San Andrés de Giles - Sección: Paso por San Andrés de Giles	6.031.695	59.999.530	84.999.200	316.985.585	474.998.000	1,27	12,00	20,00	66,73	100,00
56	604	22	15 43	Ruta Nacional Nº 40 - Tucumán - Mendoza - Anchicuri - Ruta Provincial Nº 2 - Calle Arceobamba	333.333	3.000.000	30.000.000	119.666.667	150.000.000	0,22	2,00	20,00	77,78	100,00
56	604	22	15 44	Ruta Nacional Nº 22 - Río Colorado - Cheste - Empalme Ruta Nacional Nº 7 - Ruta Provincial Nº 231	444.444	4.000.000	40.000.000	155.555.556	200.000.000	0,22	2,00	20,00	77,78	100,00
56	604	22	15 45	Ruta Nacional Nº 5 - Autovía Empalme Ruta Nacional Nº 7 - Ruta Provincial Nº 47	1.277.876	3.354.075	67.089.500	330.815.130	402.537.000	0,32	0,83	16,87	82,26	100,00
56	604	22	15 47	Ruta Nacional Nº 52 Variante en Cuestia del Lujan Km. 16 - Km. 25	722.222	2.765.714	27.657.143	30.874.428	58.500.000	1,11	4,28	42,86	51,74	100,00
56	604	22	15 49	Ruta Nacional Nº 52 Empalme Ruta Nacional Nº 9 - Purrupuru Km. 0,00 - Km 3,07	650.000	2.507.143	25.071.428	30.874.428	58.500.000	1,11	4,28	42,86	51,74	100,00
56	604	22	15 50	Ruta Nacional Nº 7 Desaguadero - San Martín	355.556	1.600.000	16.000.000	50.044.444	60.000.000	0,74	3,33	33,33	62,80	100,00
56	604	22	15 50	Ruta Nacional Nº 12 Wanda - Empalme Ruta Nacional Nº 101 - Desvío Traslado Presado en Puerto Incaú	317.440	2.857.143	28.571.429	68.254.898	100.000.000	0,32	2,88	28,57	68,25	100,00
56	604	22	15 51	Ruta Nacional Nº 40 Acceso Ciudad de Bariloche - Ruta Nacional Nº 231 Km. 204,5 - Km. 205,8	634.921	2.857.143	57.142.857	139.385.078	200.000.000	0,32	1,43	28,57	68,68	100,00
56	604	22	15 54	Ruta Nacional Nº 4001 Acceso Riachuelo - Puente La Noria - Vincificación Ruta Nacional A001 Camino Norte	608.413	2.750.000	55.000.000	161.551.567	220.000.000	0,32	1,25	25,00	73,43	100,00



Handwritten signature or mark


CAPÍTULO II
Planilla Anexas al Actado N° 11

URTIADICION	SERVICIO	PROGRAMA	SUBPROGRAMA	PROYECTO	OPERA DE INVERSIÓN						IMPORTE A DEVENGAR (en pesos)						AVANCE FISICO (en porcentaje)						
					2016	2017	2018	RESTO	TOTAL	2016	2017	2018	RESTO	TOTAL	2016	2017	2018	RESTO	TOTAL				
56	604	22	15	35	Ruta sin Número Avenida 27 de Febrero entre Avenida Sáenz y Calle Vieytes - Puente Pueyrredón	592.593	2.500.000	25.000.000	51.907.407	80.000.000	0,74	3,33	33,33	62,60	100,00								
56	604	22	15	36	Ruta sin Número Avenida 27 de Febrero entre Avenida Sáenz y Calle Vieytes - Puente Bosch	592.593	2.600.000	30.000.000	46.807.407	80.000.000	0,74	3,33	33,33	62,60	100,00								
56	604	22	15	37	Ruta sin Número Avenida 27 de Febrero entre Avenida Sáenz y Calle Vieytes - Puente Victorino de la Plaza	592.593	2.500.000	25.000.000	51.907.407	80.000.000	0,74	3,33	33,33	62,60	100,00								
56	604	22	15	38	Ruta sin Número Avenida 27 de Febrero entre Avenida Sáenz y Calle Vieytes - Puente Albina	592.593	2.600.000	30.000.000	46.807.407	80.000.000	0,74	3,33	33,33	62,60	100,00								
56	604	22	15	39	Ruta sin Número Avenida 27 de Febrero entre Avenida Sáenz y Calle Vieytes - Puente Albina	355.556	1.200.000	12.800.000	17.564.444	32.000.000	1,11	4,00	40,00	54,89	100,00								
56	604	22	15	40	Ruta Nacional N° 157 Límite con Córdoba - Límite con Santiago del Estero - Empalme Ruta Nacional N° 60 - Empalme Ruta Nacional N° 157	666.957	3.000.000	30.000.000	50.333.333	80.000.000	0,74	3,33	33,33	62,60	100,00								
56	604	22	15	41	Ruta Nacional N° 9 El Carmen - San Salvador del Jujuy - Río los Alfisos Km. 1691,55 - San Salvador del Jujuy Km. 1697,18	651.407	4.281.333	42.813.333	80.393.927	128.448.000	0,74	3,33	33,33	62,60	100,00								
56	604	22	15	42	Ruta Nacional N° 145 Bardas Blancas - Hito Pehuende - Sección III B: Km. 13,6 - Hito Pehuende	444.444	2.000.000	20.000.000	37.555.556	60.000.000	0,74	3,33	33,33	62,60	100,00								
56	604	22	15	43	Ruta Nacional N° 145 Bardas Blancas - Hito Pehuende.	388.889	1.400.000	14.000.000	18.211.111	35.000.000	1,11	4,00	40,00	54,89	100,00								
56	604	22	15	44	Ruta Nacional N° 9 y Ruta Nacional N° 34 - Rosario de la Frontera - Mldán Km. 1.424 - Km. 1.432 - Provincia de Salta	921.917	3.630.050	72.601.000	213.251.033	280.404.000	0,32	1,25	25,00	73,43	100,00								
56	604	22	15	45	Ruta Nacional N° 9 y Ruta Nacional N° 34 - Rosario de la Frontera - Mldán - Km. 1.432 - Km. 1.458 - Provincia de Salta	1.490.576	4.791.143	65.822.857	568.655.422	670.760.000	0,22	0,71	14,29	84,78	100,00								
56	604	22	15	46	Ruta Nacional N° 24 Taboada - La Banda Km. 967,25 - Km. 722,55	2.222.222	5.000.000	100.000.000	592.777.778	700.000.000	0,29	0,71	14,29	94,68	100,00								
56	604	22	15	47	Campaña - Zorzale - Reposición de Obrepeso Puente Ferrovial Zorzale Bravo Larro	500.000	2.250.000	22.500.000	64.750.000	80.000.000	0,29	0,71	14,29	94,68	100,00								
56	604	22	15	48	Ruta Nacional N° 12 Cuzco - Paraná - Km. 423,9 - Km. 452,6	622.222	3.500.000	35.000.000	205.877.778	280.000.000	0,22	1,23	25,00	73,53	100,00								
56	604	22	15	49	Empalme Ruta Nacional A019 - Boulevard los Alemanes - Conexión de la Avenida de Circunvalación con Boulevard los Alemanes	550.000	1.320.000	13.200.000	17.890.000	33.000.000	1,67	4,00	40,00	54,33	100,00								
56	604	22	15	50	Ruta Nacional N° A019 Avenida Costanera - Calle Boesto - Intersección con la Avenida Costanera	654.767	2.525.526	25.255.266	30.483.418	58.925.000	1,11	4,29	42,86	51,74	100,00								
56	604	22	15	51	Ruta sin Número - Tramo Empalme Ruta Nacional N° A019 - Boulevard los Alemanes - Sección: Conexión de la Av. de Circunvalación con Boulevard los Alemanes	550.000	1.320.000	13.200.000	17.890.000	33.000.000	1,67	4,00	40,00	54,33	100,00								
56	604	22	15	52	Ruta Nacional N° A019 - Tramo Av. Costanera - Calle Boesto (Intersección con la Avenida Costanera)	654.767	2.525.526	25.255.266	30.483.418	58.925.000	1,11	4,29	42,86	51,74	100,00								
56	604	22	15	53	Ruta Nacional N° 52 - Tramo: Empalme Ruta Nacional N° 143 (El Carancho) - Km. 147,87 Acceso P. Urua. Sección 64 - Km. 63 - Km. 119,6	688.522	2.648.014	26.480.143	31.972.321	61.787.000	1,11	4,29	42,86	51,74	100,00								
56	604	22	15	54	Ruta Provincial N° 8 - Tramo: Intersección con la Ruta Nacional N° 12	707.743	3.077.014	30.770.143	37.152.099	71.797.000	1,11	4,29	42,86	51,74	100,00								
56	604	22	15	55	Ruta Nacional N° 151 - Tramo: San Martín Vieja - Cofre Y	333.333	1.200.000	12.000.000	16.486.667	30.000.000	1,11	4,00	40,00	54,89	100,00								
56	604	22	15	56	Ruta Nacional N° 149 - Tramo: A. Puente Seco (Propuesta 244.04) - Empalme Ruta Provincial N° 412 (Propuesta 288.55) - Sección I: Progresiva 244.04 (A. Puente Seco) - Delegación La Cienaga	362.817	1.723.125	17.231.250	49.987.768	88.925.000	0,56	2,50	25,00	71,94	100,00								
56	604	22	15	57	Ruta Nacional N° 16 - Tramo: Resistencia - Intersección con la Ruta Nacional N° 65 - Sección: Construcción de 15 Puentes Pastoriales	355.530	1.600.333	16.003.333	30.050.704	48.010.000	0,74	3,33	33,33	62,60	100,00								
56	604	22	15	58	Ruta Nacional N° 238 - Tramo: Esquí - Trampevelin. Sección Km. 13,6 - Km. 13,6	918.519	1.493.333	14.933.333	26.814.815	43.000.000	0,74	3,33	33,33	62,60	100,00								
56	604	22	15	59	Ruta Nacional N° 40 - Tramo: Lufre - Belén. Sección: Paso Estrecho por Lufre	797.059	3.406.767	34.067.667	63.971.507	102.203.000	0,74	3,33	33,33	62,60	100,00								
56	604	22	15	60	Ruta Nacional N° 3 - San Miguel del Monte - Las Flores - Sección I: Km. 104,7 - Km. 114 - Provincia de Buenos Aires	3.450.316	18.067.120	90.335.600	339.824.982	451.678.000	0,76	4,00	20,00	75,24	100,00								
56	604	22	15	61	Ruta Nacional N° 3 - San Miguel del Monte - Las Flores - Sección III: Km. 140 - Km. 167,5 - Provincia de Buenos Aires	3.220.563	16.894.040	84.320.200	317.196.197	421.807.000	0,76	4,00	20,00	75,24	100,00								
56	604	22	15	62	Ruta Nacional N° 3 - San Miguel del Monte - Las Flores - Sección IV: Km. 167,5 - Km. 184,3 - Provincia de Buenos Aires	1.970.569	10.318.720	51.593.600	194.085.091	237.988.000	0,76	4,00	20,00	75,24	100,00								
56	604	22	15	63	Ruta Nacional N° 3 - San Miguel del Monte - Las Flores - Sección V: Km. 184,3 - Km. 192,3 - Provincia de Buenos Aires	2.326.806	12.184.000	60.920.000	229.169.194	304.890.000	0,76	4,00	20,00	75,24	100,00								
56	604	22	15	64	Ruta Nacional N° 11 - Resistencia - Límite con Formosa - Autódromo Km. 1.010 - Empalme Ruta Provincial N° 90 Km. 1.044 - Provincia del Chaco	1.555.556	5.000.000	100.000.000	593.444.444	700.000.000	0,22	0,71	14,29	84,78	100,00								
56	604	22	15	65	Ruta Nacional N° 11 - Límite Santa Fe / Chaco - Los Palmares - Km. 922 - Km. 934 - Provincia del Chaco	478.190	4.285.714	42.857.143	102.380.953	150.000.000	0,32	2,68	26,57	68,25	100,00								
56	604	22	15	66	Ruta Nacional N° 11 - Los Palmares - Resistencia - Km. 984 - Km. 1.007,6 - Provincia del Chaco	333.333	1.500.000	15.000.000	43.186.667	60.000.000	0,56	2,50	25,00	71,94	100,00								
56	604	22	15	67	Ruta Nacional N° 11 - Límite con Chaco - Empalme Ruta Nacional N° 91 - Km. 1.103 - Teñe Km. 1.119,5 - Provincia de Formosa	1.002.736	3.760.256	37.602.560	371.262.839	451.231.000	0,22	0,83	16,67	82,28	100,00								
56	604	22	15	68	Ruta Nacional N° 11 - Límite con Chaco - Empalme Ruta Nacional N° 91 - Km. 1.119,5 - Teñe Km. 1.140 - Provincia de Formosa	1.268.693	4.135.600	41.356.000	400.873.507	578.012.000	0,22	0,71	14,29	84,78	100,00								
56	604	22	15	69	Ruta Nacional N° 11 - Límite con Chaco - Empalme Ruta Nacional N° 91 - Km. 1.160 - Acceso Sur a Formosa Km. 1.170 - Provincia de Formosa	684.053	2.538.240	25.382.400	199.958.907	253.924.000	0,22	1,00	20,00	78,78	100,00								
56	604	22	15	70	Ruta Nacional N° 11 - Límite con Chaco - Empalme Ruta Nacional N° 91 - Ruta Virgen del Carmen Km. 1.170 - Empalme Ruta Nacional N° 81 - Km. 1.184 - Provincia de Formosa	1.305.937	3.426.667	34.266.667	337.964.603	411.200.000	0,32	0,83	16,67	80,18	100,00								
56	604	22	15	71	Ruta Nacional N° 14 - Puente sobre Arroyo Lisa - Km. 811,54	333.333	1.200.000	12.000.000	19.499.967	30.000.000	1,11	4,00	40,00	54,89	100,00								



[Handwritten signature]

JURISDICCIÓN	SERVICIO	PROGRAMA	SUBPROGRAMA	PROYECTO	IMPORTE A DEVENGAR (en pesos)											AVANCE FÍSICO (en porcentaje)					
					2016				2017				2018			2016			2017	2018	TOTAL
					2016	2017	2018	RESTO	2016	2017	2018	RESTO	TOTAL	2016	2017	2018	RESTO	TOTAL			
56 604	22	18	4	Ruta Nacional N° 50 - Orah - Límite con Bolivia - Puentes sobre Río Pescado - Km. 42	1.000.000	1.400.000	7.000.000	23.930.000	35.000.000	0,22	4,00	20,00	75,76	100,00							
56 604	22	18	5	Ruta Sin Número - Puente Santa Fe - Paraná	2.422.222	7.857.143	84.857.143	1.000.000.000	1.100.000.000	0,22	0,71	7,71	91,36	100,00							
56 604	22	18	6	Ruta N° 68 - Cafayate Taligamza - Río Santa María Km. 9,31	444.444	2.000.000	20.000.000	37.855.556	60.000.000	0,56	2,50	25,00	71,94	100,00							
56 604	22	18	7	Ruta Nacional N° 9 - San Pedro - Caflisquá	277.778	1.250.000	12.500.000	25.872.222	30.000.000	0,56	2,50	25,00	71,94	100,00							
56 604	22	18	8	Ruta Nacional N° 8 - Empalme Ruta Nacional N° A012 - Empalme Ruta Nacional N° A008 - Pucará Arroyo Salado	333.333	1.500.000	15.000.000	28.168.667	45.000.000	0,74	3,33	33,33	62,60	100,00							
56 604	22	18	9	Ruta Nacional N° 12 - Arroyo Piray Mini - Km. 1549,52	269.741	1.213.933	12.138.333	22.793.667	38.415.000	0,74	3,33	33,33	62,60	100,00							
56 604	22	18	10	Ruta Nacional N° 105 - Arroyo Piray Grande Km. 14,47	260.000	1.170.000	11.700.000	21.970.000	35.100.000	0,74	3,33	33,33	62,60	100,00							
56 604	22	18	11	Avenida 27 de Febrero entre Autopista Presidencia Campora y Avenida Escalada	592.667	2.500.000	25.000.000	51.907.407	80.000.000	0,74	3,33	33,33	62,60	100,00							
56 604	22	18	13	Ruta Nacional N° 9 - Empalme Ruta Nacional N° 53 - Tilcara - Puente sobre Arroyo Hujichaján Km. 1.771,46 - Provincia de Jujuy	662.667	2.533.333	25.333.333	47.570.371	78.000.000	0,74	3,33	33,33	62,60	100,00							
56 604	22	18	14	Ruta Nacional N° 9 Autopista - Límite Buenos Aires/ Santa Fe - Arroyo Seco - Puente sobre Arroyo Prayón Km. 233,64 - Provincia de Santa Fe	368.000	1.324.000	13.248.000	18.179.200	33.720.000	1,11	4,00	40,00	54,89	100,00							
56 604	22	18	16	Ruta Nacional N° 16 - Joaquín V. González - Melián - Puente sobre Río Juramento - Provincia de Salta	3.958.417	9.500.200	15.833.667	18.208.776	47.501.000	8,33	20,00	33,33	38,34	100,00							
56 604	22	18	17	Ruta Nacional N° 11 - Rancho Malvinas - Límite internacional con Paraguay - Sección Puente San Ignacio Loyola	222.222	1.000.000	10.000.000	18.777.778	30.000.000	0,74	3,33	33,33	62,60	100,00							
56 604	22	18	18	Ruta Nacional N° 12 - Jardín América - Puerto Rico - Sección Puente Cuyá Río	429.630	1.933.333	19.333.333	38.503.704	58.000.000	0,74	3,33	33,33	62,60	100,00							
56 604	22	18	19	Ruta Nacional N° 40 - Tramo: Arosazaca - Chechí - Sección Km. 4.115,12 - Km. 4.172,25	525.556	2.500.000	25.000.000	48.644.444	75.000.000	0,74	3,33	33,33	62,60	100,00							
56 604	22	18	20	Ruta Nacional N° 20 - Tramo: Empalme Ruta Provincial N° 5 B - Empalme Ruta Nacional N° 79 (Chiquina) - Sección Puente Km. 284	950.000	2.121.428	21.214.286	25.614.285	48.500.000	1,11	4,26	42,86	51,74	100,00							
56 604	22	18	21	Ruta Nacional N° 9 - Tramo: A008 - A012 - Sección: Canal Hernandez (Km. 308,89) - Canal Neruda (Km. 310,65) y Canal San Sebastián (Km. 311,41)	282.389	1.016.600	10.168.000	13.950.011	25.415.000	1,11	4,00	40,00	54,89	100,00							
56 604	22	18	22	Ruta Nacional N° 9 - Tramo: Raicosa - Surcubata - Sección: Arroyo Calaveras (Km. 232,78)	683.926	3.986.667	39.866.667	74.860.740	119.600.000	0,74	3,33	33,33	62,60	100,00							
56 604	22	18	23	Ruta Nacional N° 168 - Tramo: Vieduco Laguna Suroeste - Límite Suburbano	269.889	1.040.000	10.400.000	14.271.111	28.000.000	1,11	4,00	40,00	54,89	100,00							
56 604	22	18	24	Ruta Nacional N° 64 - Tramo: Bañado de Oventón - Límite con Tucumán - Sección: Bañado de Oventón	414.815	1.868.667	18.686.667	35.057.851	58.000.000	0,74	3,33	33,33	62,60	100,00							
56 604	22	18	25	Ruta Nacional N° 3 - Tramo: Límite Río Negro / Chubut - Puerto Madryn - Sección: Puente sobre Arroyo Verde (Km. 1.302,19)	633.333	2.150.000	21.000.000	28.016.697	50.000.000	1,67	4,26	42,86	51,16	100,00							
56 604	22	18	26	Ruta Nacional N° 12 - Tramo: Arroyo Santa María - Itá - Ubaté - Sección: Arroyo Santa María	350.000	1.260.000	12.600.000	17.290.000	31.500.000	1,11	4,00	40,00	54,89	100,00							
56 604	22	18	27	Ruta Nacional N° 14 - Tramo: Cuyú Chico - Empalme Ruta Provincial N° 40 - Secciones: Varitas	476.190	2.285.714	22.857.143	102.380.953	150.000.000	0,32	2,85	28,57	68,23	100,00							
56 604	22	18	28	Ruta Nacional N° 34 - Tramo: Río Zorra - Límite Jujuy / Salta - Sección: Km. 1278,23	1.040.000	4.000.000	40.000.000	14.726.667	28.000.000	1,67	4,00	40,00	54,33	100,00							
56 604	22	17	1	Ruta Nacional N° 11 - Cruz del Norte - Virgen del Carmen - Progresiva 1.170,3 - Progresiva 1.178,15 - Progresiva de Famosa	452.657	4.073.657	40.736.571	97.319.821	142.585.000	0,32	2,88	28,87	68,23	100,00							
56 604	22	17	2	Ruta Nacional N° 11 - Límite con Chaco - Límite con Paraguay - Tramo: Oñanda - Límite con Paraguay - Provincia de Famosa	1.111.000	5.000.000	50.000.000	93.889.000	150.000.000	0,74	3,33	33,33	62,60	100,00							
56 604	22	17	3	Ruta Nacional N° 52 - Empalme Ruta Provincial N° 70 - Límite con Chile - Subcarnamiento Centro de Fronteira Paso de Jama - Provincia de Jujuy	333.333	1.200.000	12.000.000	16.486.667	30.000.000	1,11	4,00	40,00	54,89	100,00							
56 604	22	17	4	Ruta Nacional N° 11 - Residencia - Límite con Famosa - Empalme Ruta Provincial N° 90 Km. 1.044 - Empalme Ruta Provincial N° 37 Km. 1.078 - Provincia del Chaco	1.137.778	3.657.143	73.142.857	434.082.222	612.000.000	0,22	0,71	14,29	84,76	100,00							
56 604	22	17	5	Ruta Nacional N° 11 - Residencia - Límite con Famosa - Empalme Ruta Provincial N° 37 Km. 1.078 - Límite con Famosa - Provincia del Chaco	860.000	3.800.000	72.000.000	355.440.000	432.000.000	0,22	0,83	18,87	82,26	100,00							
56 604	22	17	6	Ruta Nacional N° 16 - Autovía Makallé - Presidente Roque Sáenz Peña - Tramo I: Peaje Makallé Km. 59,82 - Presidencia de la Plaza Km. 114,51 - Provincia del Chaco	2.000.000	6.428.571	69.428.571	822.142.858	800.000.000	0,22	0,71	7,71	81,36	100,00							
56 604	22	17	7	Ruta Nacional N° 16 - Autovía Makallé - Presidente Roque Sáenz Peña - Tramo II: Presidencia de la Plaza Km. 114,51 - Quillipi Km. 154,39 - Provincia del Chaco	1.477.778	4.750.000	85.000.000	563.172.222	665.000.000	0,22	0,71	14,29	84,76	100,00							
56 604	22	17	8	Ruta Nacional N° 16 - Autovía Makallé - Presidente Roque Sáenz Peña - Tramo III: Quillipi Km. 154,39 - Presidente Roque Sáenz Peña Km. 178,15 - Provincia del Chaco	1.142.857	3.600.000	72.000.000	263.257.143	360.000.000	0,32	1,00	20,00	76,66	100,00							
56 604	22	17	9	Ruta Nacional N° 12 - Intersección Ruta Nacional N° 8 - Intersección Ruta Nacional N° 8 - Pucará de Buenos Aires	6.017.000	8.664.460	14.440.800	6.979.720	38.102.000	16,97	24,00	40,00	19,33	100,00							
56 604	22	17	10	Ruta Nacional N° 7 - San Martín - Mendoza - Km. 1.036 (Calle Urquiza) - Provincia de Mendoza	666.667	3.000.000	30.000.000	56.333.333	90.000.000	0,74	3,33	33,33	62,60	100,00							
56 604	22	17	13	Ruta Nacional N° 151 - Límite con Río Negro - Empalme Ruta Provincial N° 20 - Km. 150,18 - Km. 156,70 - Provincia de La Pampa	938.088	1.292.720	12.927.200	17.736.991	32.318.000	1,11	4,00	40,00	54,89	100,00							
56 604	22	17	14	Ruta Nacional N° 22 - Arroyo - Plaza Huilicac - Km. 1.269,64 - Km. 1.317,52 - Provincia de Neuquén	1.333.333	4.285.714	85.714.286	508.666.667	600.000.000	0,22	0,71	14,29	84,76	100,00							
56 604	22	17	15	Ruta Nacional N° 151 y Variante 22 - Cipolletti - Proflor - Variante 22 - Sección Ruta Nacional N° 151 / Cipolletti Km. 2,9 - Provincia de Río Negro	1.055.566	3.958.333	79.166.667	390.819.444	475.000.000	0,22	0,83	16,67	82,26	100,00							
56 604	22	17	16	Ruta Nacional N° 3 - Límite con Buenos Aires - Km. 970 - Ronda de Acceso a Viedma Km. 866 - Km. 968,5 - Provincia de Negro	444.444	1.600.000	16.000.000	21.955.556	40.000.000	1,11	4,00	40,00	54,89	100,00							
56 604	22	17	17	Ruta Nacional N° 3 - Chichinales - Cipolletti - Acceso a Parque Industrial Cipolletti Km. 1.212,35 - Empalme Ruta Nacional N° 151 Km. 1.213,60 - Provincia de Río Negro	518.579	2.333.333	23.333.333	43.814.815	70.000.000	0,74	3,33	33,33	62,60	100,00							



Handwritten signature and initials in black ink, likely representing an official representative of the legislative body.

JURISDICCIÓN		PROGRAMA	SUBPROGRAMA	PROYECTO	OBRA DE INVERSIÓN	IMPORTE A DEVENGAR (en pesos)					AVANCE FÍSICO (en porcentaje)				
						2016	2017	2018	RESTO	TOTAL	2016	2017	2018	RESTO	TOTAL
						2016	2017	2018	RESTO	TOTAL	2016	2017	2018	RESTO	TOTAL
56	604	22	17	18	Ruta Nacional N° 151 - Empalme Ruta Nacional N° 22 - Cno: Salas - Tramo: Empalmes Av. de Circunvalación Cipolletti Km. 2,9 - Cno: Salas - Provincia de Río Negro	476.190	4.283.714	42.857.143	102.300.653	150.070.000	0,32	2,88	28,57	88,25	100,00
56	604	22	17	19	Ruta Nacional N° 145 - Bardas Blancas - Hito Pehuénche - Tramo: Bardas Blancas - Los Loicas - Provincia de Mendoza	332.370	1.493.897	14.956.667	28.085.296	44.870.000	0,74	3,33	33,33	62,60	100,00
56	604	22	17	20	Ruta Nacional N° 14 - Empalme Ruta Nacional N° 120 - Límite con Misiones - Progresiva 756,57 - Progresiva 783,68 - Provincia de Corrientes	1.550.000	6.996.667	46.996.667	85.110.666	140.000.000	1,11	4,76	33,33	60,80	100,00
56	604	22	17	21	Ruta Nacional N° 34 - Río Ledesma - Límite Salta Jujuy - Calilegua - Yuto - Elapa I: Secciones Varias - Provincia de Jujuy	311.111	1.120.000	11.200.000	15.368.889	28.000.000	1,11	4,00	40,00	54,89	100,00
56	604	22	17	22	Ruta Nacional N° 34 - Río Ledesma - Límite Salta Jujuy - Calilegua - Yuto - Elapa II: Secciones Varias - Provincia de Jujuy	311.111	1.120.000	11.200.000	15.368.889	28.000.000	1,11	4,00	40,00	54,89	100,00
56	604	22	17	23	Ruta Nacional N° 9 - El Carmen - San Salvador de Jujuy - Acceso a El Carmen - Los Alisos - Provincia de Jujuy	398.899	1.400.000	14.000.000	19.211.111	35.000.000	1,11	4,00	40,00	54,89	100,00
56	604	22	17	24	Ruta Nacional N° 9 - Río Ledra - Humahuaca - Volcán - Humahuaca - Secciones Varias - Elapa I - Provincia de Jujuy	307.407	1.393.333	13.933.333	25.875.927	41.500.000	0,74	3,33	33,33	62,60	100,00
56	604	22	17	25	Ruta Nacional N° 9 - Río Ledra - Humahuaca - Volcán - Humahuaca - Secciones Varias - Elapa II - Provincia de Jujuy	340.741	1.533.333	15.333.333	28.792.593	46.000.000	0,74	3,33	33,33	62,60	100,00
56	604	22	17	26	Ruta Nacional N° 34 - Río Grande - Río Zorz - Km. 1.197,00 / Km. 1.200,30 - Km. 1.200,90 / Km. 1.204,3 Km. 1.212,9 / Km. 1.219,00 - Km. 1.219,40 / Km. 1.219,40 - Provincia de Jujuy	218.518	2.000.000	10.000.000	17.281.481	28.500.000	0,74	6,67	33,33	59,29	100,00
56	604	22	17	27	Ruta Nacional N° 34 - Río Grande - Río Zorz - Km. 1.197,00 / Km. 1.200,30 - Km. 1.200,90 / Km. 1.204,3 Km. 1.212,9 / Km. 1.219,00 - Km. 1.219,40 / Km. 1.219,40 - Provincia de Jujuy	516.667	1.240.000	12.400.000	18.643.333	31.000.000	1,87	4,00	40,00	54,33	100,00
56	604	22	17	28	Ruta Nacional N° 259 - Trevelin - Empalme Ruta Provincial N° 17 - Km. 38,11 - Km. 42,87	2.050.000	2.397.000	62.397.000	120.317.000	187.191.000	1,11	1,28	33,33	64,28	100,00
56	604	22	17	29	Ruta Nacional N° 3 - Trevelin - Puerto Madryn - Constitución Rionda - Sección I	1.989.000	6.664.333	41.664.333	75.275.334	124.893.000	1,11	5,33	33,33	60,23	100,00
56	604	22	17	30	Ruta Nacional N° 3 - Trevelin - Puerto Madryn - Constitución Rionda - Sección II	1.410.000	4.291.333	26.291.333	78.881.334	126.874.000	1,11	3,38	33,33	62,18	100,00
56	604	22	17	31	Ruta Nacional N° 3 - Tramo: Coronel Dorrego - Límite Coronel Rosales / Bahía Blanca - Sección I: Km. 590,18 - Km. 632,49 - Sección II: Km. 632,49 - Km. 679,59	2.669.667	8.571.428	92.571.428	1.096.190.475	1.200.000.000	0,22	0,71	7,71	91,36	100,00
56	604	22	17	32	Ruta Nacional N° 3 Y Ruta Nacional N° 228 - Tramo: Tres Arroyos - Sección: Constitución de Varietas - Provincia de Buenos Aires	1.288.899	4.142.857	82.857.143	491.711.111	580.000.000	0,22	0,71	14,29	84,76	100,00
56	604	22	17	33	Ruta Nacional N° 174 - Tramo: Rosario - Victoria - Sección: Límite interprovincial - Empalme Ruta Provincial N° 11	2.222.222	7.142.857	77.142.857	913.492.064	1.000.000.000	0,22	0,71	7,71	91,36	100,00
56	604	22	17	34	Ruta Nacional N° 142 - Tramo: Guisayto André - Empalme Ruta Nacional N° 20 - Sección: Km. 74,00 - Km. 112,50	1.095.400	2.811.800	28.118.000	33.583.000	65.604.000	1,67	4,26	42,86	51,16	100,00
56	604	22	17	35	Ruta Nacional N° 14 - Tramo: Pasaje Dos Hermanas - Empalme Ruta Nacional N° 101 - Sección: Progresiva 1.116,88 - Progresiva 1.127,42	344.444	1.240.000	12.400.000	17.015.556	31.000.000	1,11	4,00	40,00	54,89	100,00
56	604	22	17	36	Ruta Nacional N° 40 - Tramo: La Dársena - Payogastilla - Sección: Km. 4.392,86 - Km. 4.393,65 - Km. 4.392,86	333.333	1.200.000	12.000.000	16.466.667	30.000.000	1,11	4,00	40,00	54,89	100,00
56	604	22	17	37	Ruta Nacional N° 40 - Tramo: Tramo: La Dársena - Payogastilla - Sección: Km. 4.370,70 - Km. 4.392,86	333.333	1.200.000	12.000.000	16.466.667	30.000.000	1,11	4,00	40,00	54,89	100,00
56	604	22	17	38	Ruta Nacional N° 11 - Tramo: San Lorenzo - Maciel - Sección: Km. 339,900 - Km. 340,400	602.887	1.500.229	15.502.288	18.518.818	36.172.000	1,87	4,29	42,86	51,16	100,00
56	604	22	17	39	Ruta Nacional N° 64 - Tramo: Bañados de Ovente - Límite con Tucumán - Sección: Paso Externo por Bañados de Ovente	1.667.000	5.000.000	50.000.000	93.333.000	150.000.000	1,11	3,33	33,33	62,23	100,00
56	604	22	17	40	Ruta Nacional N° 141 - Tramo: Límite con La Rioja - Empalme Ruta Provincial N° 510 - Sección: Km. 81,86 - Km. 108	1.556.000	2.500.000	52.500.000	153.444.000	210.000.000	0,74	1,19	25,00	73,07	100,00
56	604	22	17	41	Ruta Nacional N° 22 - Tramo: Empalme Ruta Provincial N° 2 - Límite con Chaco - Sección: Km. 788,7 Km. 813	482.924	4.346.314	43.463.143	103.828.819	152.121.000	0,32	2,98	28,57	68,25	100,00
56	604	22	17	42	Ruta Nacional N° 3 - Tramo: Empalme Ruta Provincial N° 37 - Empalme Ruta Provincial N° 39 - Sección: Km. 1.819 - Km. 1.822	845.000	2.200.000	20.000.000	27.655.000	50.700.000	1,67	4,26	42,86	51,16	100,00
56	604	22	17	43	Remoción de Camapamento Zapala, Provincia del Neuquén	140.878	1.297.900	6.335.500	17.609.722	25.358.000	0,56	5,00	25,00	69,44	100,00
56	604	22	17	44	Ruta Nacional N° 40 - Tramo: Campamento Chos Malai	140.878	1.297.900	6.335.500	17.609.722	25.358.000	0,56	5,00	25,00	69,44	100,00
56	604	22	17	45	Ruta Nacional N° 237 - Tramo: Piedra del Aguila - Puerme Sobre Río Colón Cura - Sección: Km. 1.505 - Km. 1.517	1.667.000	5.000.000	50.000.000	93.333.000	150.000.000	1,11	3,33	33,33	62,23	100,00
56	604	22	17	46	Ruta Nacional N° 158 - Tramo: San Francisco - Liza Vanillas - Sección: Km. 34 - Km. 76	1.926.000	5.000.000	65.000.000	188.074.000	260.000.000	0,74	1,92	25,00	73,34	100,00
56	604	22	17	47	Ruta Nacional N° 9 - Tramo: Ballesteros - Vinya Maria - Empalme Ruta Nacional N° 158 - Sección: Entrada Ruta Nacional N° 9 Y Ruta Nacional N° 158	431.822	3.884.400	38.884.400	151.137.778	184.320.000	0,22	2,00	20,00	77,76	100,00
56	604	22	17	48	Ruta Nacional N° 142 - Tramo: Guisayto André - Límite Mendoza / San Juan - Sección: Sección I: km. 35 - km. 74	1.168.697	3.000.000	30.000.000	35.653.333	70.000.000	1,67	4,26	42,86	51,16	100,00
56	604	22	17	49	Ruta Nacional N° 142 - Tramo: Guisayto André - Límite Mendoza / San Juan - Sección: Sección II: km. 74 - km. 112	1.095.400	2.811.800	28.118.000	33.583.000	65.604.000	1,67	4,26	42,86	51,16	100,00
56	604	22	17	50	Ruta Nacional N° 7 - Tramo: San Martín - Mendoza - Sección: Km. 1007,13 - Km. 1013,57	1.000.000	1.926.571	19.265.714	22.785.715	45.000.000	2,23	4,29	42,86	50,93	100,00
56	604	22	17	51	Ruta Nacional N° 7 - Tramo: San Martín - Mendoza - Sección: Km. 1013,57 - Km. 1017,13	857.143	1.926.571	19.265.714	22.785.715	45.000.000	1,67	4,29	42,86	50,93	100,00
56	604	22	17	52	Ruta Nacional N° 7 - Tramo: San Martín - Mendoza - Sección: Km. 1017,13 - Km. 1023,43	544.444	2.100.000	21.000.000	25.355.556	46.000.000	1,11	4,29	42,86	50,93	100,00
56	604	22	17	53	Malta 209 B - II - Provincia de Santa Fe	100.000	8.623.200	43.116.000	118.116.000	150.000.000	0,22	2,00	20,00	77,76	100,00
56	604	26	3	6	Malta 113 - II	4.133.227	28.039.328	92.697.600	341.817.843	484.988.000	0,66	5,89	20,00	74,91	100,00
56	604	28	3	17	Malta 101 B - II - Provincia de Santa Cruz	240.987	4.321.200	21.660.000	81.892.733	108.050.000	0,22	4,00	20,00	75,78	100,00



Handwritten signature or initials in blue ink.

**CONTABILIZACIÓN DE OBRAS O ADQUISICIÓN DE BIENES Y SERVICIOS
CON INCIDENCIA EN EJERCICIOS FUTUROS**

JURISDICCIÓN	SERVICIO	PROGRAMA	SUBPROGRAMA	PROYECTO	OBRAS DE INVERSIÓN					IMPORTE A DEVENGAR (en pesos)					AVANCE EFECTIVO (en porcentaje)				
					2016	2017	2018	RESTOP	TOTAL	2016	2017	2018	RESTOP	TOTAL	2016	2017	2018	RESTOP	TOTAL
56	604	26	1	26	Maia 105 - II - Nacional	418.871	1.688.876	37.787.400	148.878.759	188.687.000	0,22	1,00	20,00	78,78	100,00	20,00	78,78	100,00	
56	604	26	1	27	Maia 210 - Provincia de Córdoba	2.982.107	18.787.272	67.097.400	248.620.221	335.497.000	0,89	5,60	20,00	73,51	100,00	20,00	73,51	100,00	
56	604	26	1	28	Maia 332 - Provincia de Córdoba	9.312.480	27.950.000	55.900.000	186.337.500	278.500.000	3,33	10,00	20,00	68,67	100,00	20,00	68,67	100,00	
56	604	26	1	29	Maia 512 - Provincia de Córdoba	8.724.887	26.174.900	52.349.200	174.497.333	261.748.000	3,83	10,00	20,00	68,67	100,00	20,00	68,67	100,00	
56	604	26	1	30	Maia 201 A - II - Provincia de Buenos Aires	2.408.158	15.154.364	54.172.800	189.851.353	270.614.000	0,89	5,60	20,00	73,51	100,00	20,00	73,51	100,00	
56	604	26	1	31	Maia 201 B - II - Provincia de Buenos Aires	4.705.533	14.116.600	28.233.200	94.110.667	141.166.000	3,33	10,00	20,00	68,67	100,00	20,00	68,67	100,00	
56	604	26	1	32	Maia 508 - II - Provincia de Entre Ríos	3.274.342	20.628.016	73.877.200	270.604.842	388.386.000	0,89	5,60	20,00	73,51	100,00	20,00	73,51	100,00	
56	604	26	1	33	Maia 435	1.098.100	6.340.320	22.844.000	83.228.260	113.220.000	0,89	5,60	20,00	73,51	100,00	20,00	73,51	100,00	
56	604	26	1	34	Maia 440	314.800	1.419.600	28.332.000	111.598.600	141.660.000	0,22	1,00	20,00	78,78	100,00	20,00	78,78	100,00	
56	604	26	1	35	Maia 535	1.878.004	12.152.728	43.402.800	159.528.668	217.013.000	0,89	5,60	20,00	73,51	100,00	20,00	73,51	100,00	
56	604	26	1	36	Maia 209 A - II	148.493	2.672.950	13.384.400	50.838.227	66.822.000	0,22	4,00	20,00	75,78	100,00	20,00	75,78	100,00	
56	604	26	1	37	Maia 135	2.096.000	13.209.840	47.178.000	173.105.360	235.690.000	0,89	5,60	20,00	73,51	100,00	20,00	73,51	100,00	
56	604	26	1	38	Maia 136	308.000	1.398.000	27.720.000	109.186.000	138.600.000	0,22	1,00	20,00	78,78	100,00	20,00	78,78	100,00	
56	604	26	1	39	Maia 333	378.497	1.482.890	28.653.800	118.033.073	148.269.000	0,22	4,00	20,00	73,51	100,00	20,00	73,51	100,00	
56	604	26	1	40	Maia 334	4.200.000	23.333.000	21.000.000	79.566.667	105.000.000	0,22	4,00	20,00	73,51	100,00	20,00	73,51	100,00	
56	604	26	1	41	Maia 233 - I	2.059.409	3.998.066	18.484.400	70.073.227	92.472.000	0,22	4,00	20,00	73,51	100,00	20,00	73,51	100,00	
56	604	26	1	42	Maia 336 - I	1.689.453	2.996.169	14.880.800	56.780.587	74.904.000	0,22	4,00	20,00	73,51	100,00	20,00	73,51	100,00	
56	604	26	1	43	Maia 338 - I	2.073.200	3.755.800	18.878.800	70.384.300	93.384.000	0,22	4,00	20,00	73,51	100,00	20,00	73,51	100,00	
56	604	26	1	44	Maia 331 - I	1.823.947	3.282.248	16.411.200	62.180.213	82.036.000	0,22	4,00	20,00	73,51	100,00	20,00	73,51	100,00	
56	604	26	1	45	Maia 113	100.000	1.600.000	8.000.000	30.300.000	40.000.000	0,22	4,00	20,00	75,78	100,00	20,00	75,78	100,00	
56	604	26	1	46	Maia 308 - Nacional	1.652.924	4.750.380	8.000.000	68.838.316	118.409.000	0,89	4,00	20,00	75,78	100,00	20,00	75,78	100,00	
56	604	26	1	47	Maia 339 - Provincia de San Juan	2.087.948	6.381.120	46.958.600	178.335.631	241.681.000	0,89	4,00	20,00	75,78	100,00	20,00	75,78	100,00	
56	604	26	1	48	Maia 635 - Provincia de Chuquis	2.571.927	15.924.048	20.034.048	209.034.125	294.358.000	0,89	5,60	20,00	73,51	100,00	20,00	73,51	100,00	
56	604	26	1	49	Maia 109 A	782.894	5.124.000	210.295.477	178.110.000	352.398.000	0,89	5,60	20,00	73,51	100,00	20,00	73,51	100,00	
56	604	26	1	50	Maia 235	3.369.183	20.561.741	75.896.800	248.030.756	333.393.000	0,89	5,60	20,00	73,51	100,00	20,00	73,51	100,00	
56	604	26	1	51	Maia 439	2.220.444	13.068.800	49.960.000	183.930.756	249.800.000	0,89	5,60	20,00	73,51	100,00	20,00	73,51	100,00	
56	604	26	1	52	Maia 541	2.454.173	15.485.072	55.232.400	203.009.755	278.182.000	0,89	5,60	20,00	73,51	100,00	20,00	73,51	100,00	
56	604	26	1	53	Maia 178	5.155.833	15.487.000	30.915.000	103.116.667	154.875.000	3,33	10,00	20,00	68,67	100,00	20,00	68,67	100,00	
56	604	26	1	54	Maia 207	1.185.187	7.823.040	39.115.200	147.442.573	195.578.000	0,89	5,60	20,00	73,51	100,00	20,00	73,51	100,00	
56	604	26	1	55	Maia 407	2.008.824	12.656.224	45.200.800	168.138.052	228.004.000	0,89	5,60	20,00	73,51	100,00	20,00	73,51	100,00	
56	604	26	1	56	Maia 302	2.688.676	16.978.058	60.465.200	222.353.468	302.476.000	0,89	5,60	20,00	73,51	100,00	20,00	73,51	100,00	
56	604	26	1	57	Maia 126	1.978.676	12.473.216	44.547.200	183.735.708	292.738.000	0,89	5,60	20,00	73,51	100,00	20,00	73,51	100,00	
56	604	26	1	58	Maia 301	2.510.867	15.817.200	56.490.800	207.832.133	292.480.000	0,89	5,60	20,00	73,51	100,00	20,00	73,51	100,00	
56	604	26	1	59	Maia 103	30.092.360	110.092.360	310.092.360	125.871.830	376.148.000	0,00	0,00	0,00	0,00	0,00	0,00	0,00	0,00	0,00
56	604	26	1	60	Maia 109 A	283.880	1.222.060	20.448.200	104.180.480	132.448.000	0,22	1,00	20,00	68,67	100,00	20,00	68,67	100,00	
56	604	26	1	61	Maia 123 B	1.818.973	11.443.152	40.888.400	150.214.073	204.343.000	0,89	5,60	20,00	73,51	100,00	20,00	73,51	100,00	
56	604	26	1	62	Maia 109	3.458.888	21.791.056	77.825.200	288.050.848	399.178.000	0,89	5,60	20,00	73,51	100,00	20,00	73,51	100,00	
56	604	26	1	63	Maia 131	258.820	4.822.768	23.113.800	87.575.820	115.548.000	0,22	1,00	20,00	78,78	100,00	20,00	78,78	100,00	
56	604	26	1	64	Maia 207/204	514.807	2.315.720	48.314.800	183.428.093	231.973.000	0,22	1,00	20,00	78,78	100,00	20,00	78,78	100,00	
56	604	26	1	65	Maia 104	7.568.760	37.787.400	37.787.400	142.481.823	190.269.000	0,89	5,60	20,00	73,51	100,00	20,00	73,51	100,00	
56	604	26	1	66	Maia 118 A - Bahia Blanca - Provincia de La Pampa	1.975.558	12.445.000	44.450.000	163.371.423	222.280.000	0,89	5,60	20,00	73,51	100,00	20,00	73,51	100,00	
56	604	26	1	67	Maia 117 A	2.872.200	16.756.960	66.881.000	248.214.440	334.935.000	0,89	5,60	20,00	73,51	100,00	20,00	73,51	100,00	
56	604	26	1	68	Maia 404	2.293.307	14.447.832	51.695.000	183.558.461	251.997.000	0,89	5,60	20,00	73,51	100,00	20,00	73,51	100,00	
56	604	26	1	69	Maia 542	2.056.924	12.738.844	45.695.800	167.237.043	219.727.000	0,89	5,60	20,00	73,51	100,00	20,00	73,51	100,00	
56	604	26	1	70	Maia 509	2.459.424	15.493.400	55.333.000	219.727.000	298.804.000	0,89	5,60	20,00	73,51	100,00	20,00	73,51	100,00	
56	604	26	1	71	Maia 513 B	2.201.318	13.800.000	55.333.000	219.727.000	298.804.000	0,89	5,60	20,00	73,51	100,00	20,00	73,51	100,00	
56	604	26	1	72	Maia 102 A	620.104	3.703.176	18.884.800	72.379.516	94.444.000	0,89	5,60	20,00	73,51	100,00	20,00	73,51	100,00	
56	604	26	1	73	Maia 102 B	228.784	1.103.664	5.883.400	24.039.728	29.970.000	0,22	1,00	20,00	78,78	100,00	20,00	78,78	100,00	
56	604	26	1	74	Maia 102 C	229.220	1.103.664	5.883.400	24.039.728	29.970.000	0,22	1,00	20,00	78,78	100,00	20,00	78,78	100,00	
56	604	26	1	75	Maia 408 A	1.103.000	2.000.000	20.000.000	77.838.833	102.700.000	0,22	4,00	20,00	75,78	100,00	20,00	75,78	100,00	
56	604	26	1	76	Maia 216 - A	3.144.733	7.252.960	38.252.800	138.990.610	181.314.000	0,61	4,00	20,00	75,78	100,00	20,00	75,78	100,00	
56	604	26	1	77	Maia 216 - B	119.967	2.016.000	10.365.000											

CAPITULO II
Plumilla Anexa al Artículo N° 11

JURISDICCIÓN	SERVICIO	PROGRAMA	SUBPROGRAMA	PROYECTO	OBRA DE INVERSIÓN	IMPORTE A DEVENGAR (en pesos)					AVANCE FÍSICO (en porcentaje)				
						2016	2017	2018	2019	2016	2017	2018	2019		
						2016	2017	2018	2019	RESTO	TOTAL	RESTO	TOTAL		
56	604	26	5	26	Malla 303 - Ruta N° 38 - y Ruta N° 75 - Empalme Ruta Nacional N° 74 (Paraguay) - Límite con Catamarca / La Rioja - Ambato.	2.188.969	17.833.504	62.976.800	231.474.727	314.884.000	0,89	5,00	20,00	73,51	100,00
56	604	26	3	27	Malla 441	588.573	3.852.400	19.282.400	72.608.547	96.312.000	0,61	4,00	20,00	75,38	100,00
56	604	26	3	28	Malla 558	1.714.480	10.801.224	38.575.800	141.787.496	192.679.000	0,88	5,00	20,00	73,51	100,00
56	604	26	3	29	Malla 652	3.314.596	8.281.952	29.578.400	106.717.052	147.892.000	0,89	5,00	20,00	73,51	100,00
56	604	26	3	30	Malla 107 B	2.245.298	14.145.378	50.519.200	185.686.128	252.596.000	0,88	5,00	20,00	73,51	100,00
56	604	26	5	31	Malla 258	2.828.284	17.818.192	63.636.400	233.899.124	318.182.000	0,89	5,00	20,00	73,51	100,00
56	604	26	5	32	Malla 501	2.181.893	13.745.928	49.092.600	180.442.579	245.463.000	0,89	5,00	20,00	73,51	100,00
56	604	26	5	33	Malla 554	1.892.444	11.922.400	42.580.000	156.505.150	212.800.000	0,88	5,00	20,00	73,51	100,00
56	604	26	5	34	Malla 507	1.618.889	10.199.000	36.425.000	133.882.111	182.125.000	0,88	5,00	20,00	73,51	100,00
56	604	26	5	35	Malla 513 C	1.313.033	8.594.400	29.972.000	101.980.567	141.860.000	0,88	5,00	20,00	73,51	100,00
56	604	26	5	36	Malla 505	2.693.378	16.605.280	60.378.000	221.915.342	301.860.000	0,88	5,00	20,00	73,51	100,00
56	604	26	5	39	Malla 452	385.651	1.645.450	33.928.600	129.822.318	164.543.000	0,88	5,00	20,00	73,51	100,00
56	604	26	5	40	Malla 306	3.742.542	23.709.859	84.207.200	306.878.389	421.036.000	0,89	5,51	20,00	78,78	100,00
56	604	26	5	41	Malla 311	689.288	3.101.840	62.036.800	244.356.662	310.184.000	0,22	1,00	20,00	78,78	100,00
56	604	26	5	42	Malla 330	3.033.418	1.365.380	27.307.800	107.561.692	136.534.000	0,22	1,00	20,00	78,78	100,00
56	604	26	5	43	Malla 313 B	1.301.147	8.518.900	42.583.000	150.514.263	212.915.000	0,61	4,00	20,00	73,51	100,00
56	604	26	5	44	Malla 313 A	1.822.018	11.478.712	40.985.400	150.660.870	204.877.000	0,68	5,00	20,00	73,51	100,00
56	604	26	5	45	Malla 504	418.889	1.885.000	37.700.000	148.486.111	188.500.000	0,22	1,00	20,00	78,78	100,00
56	604	26	5	46	Malla 133	2.74.978	4.848.600	24.748.000	93.767.422	123.740.000	0,69	4,00	20,00	75,78	100,00
56	604	26	5	47	Malla 106	1.244.178	5.598.800	27.894.000	105.133.022	139.970.000	0,22	4,00	20,00	75,78	100,00
56	604	26	5	48	Malla 123 A	188.487	3.392.400	16.862.000	64.267.133	84.810.000	0,22	4,00	20,00	75,78	100,00
56	604	26	5	49	Malla 434	265.484	4.778.720	29.893.900	90.530.186	118.468.000	0,22	4,00	20,00	75,78	100,00
56	604	26	5	50	Malla 305	1.073.679	7.027.720	35.136.600	132.453.001	175.893.000	0,61	4,00	20,00	75,78	100,00
56	604	26	5	51	Malla 603	3.496.080	15.732.800	78.681.800	295.418.160	393.309.000	0,69	4,00	20,00	75,78	100,00
56	604	26	5	52	Malla 497	2.781.500	12.916.120	62.580.600	235.024.920	312.903.000	0,69	4,00	20,00	75,78	100,00
56	604	26	5	53	Malla 437	257.373	4.632.720	23.103.600	87.764.307	115.818.000	0,22	4,00	20,00	75,78	100,00
56	604	26	5	54	Malla 545 - Ruta Nacional N° 11 - Residencia Km. 1001,37 - Ruta Provincial N° 1 Km. 1143,95	2.057.802	9.260.560	49.302.800	173.892.138	231.514.000	0,89	4,00	20,00	75,78	100,00
56	604	26	5	55	Malla 544 - Ruta Nacional N° 11 y A011 - Ruta Provincial N° 1 Km. 1143,95 - Límite Internacional con Paraguay Km. 1284,17 y Empalme Ruta Nacional N° 11 Km. 1287 - Puente Pilcomayo Km. 1287	2.446.711	11.010.200	55.051.000	206.747.688	275.255.000	0,89	4,00	20,00	75,78	100,00
56	604	26	5	57	Malla 539 - Ruta Nacional N° 14 - Campo Grande Km. 915 - Empalme Ruta Provincial N° 20 Gramado Km. 1056,3	382.233	1.720.050	34.401.000	135.501.717	172.005.000	0,22	1,00	20,00	78,78	100,00
56	604	26	5	58	Malla 408 - Ruta Nacional N° 34 y 50 - San Pedro de July Km. 1195,8 - Empalme Ruta Nacional N° 50 Km. 1329,12 y Empalme Ruta Nacional N° 34 Km 0 - Límite con Bolivia Km. 71,1	2.385.600	10.735.200	53.676.000	201.563.200	268.340.000	0,89	4,00	20,00	75,78	100,00
56	604	26	5	59	Malla 307 - Ruta Nacional N° 20 y Ruta Nacional N° 79 - Acceso a Quines: Km. 266,65 - Límite con Sao Juan Km. 413,63 y Km. 0 - Límite con La Rioja Km. 40,48	2.038.827	9.174.720	45.873.600	172.280.653	228.346.000	0,89	4,00	20,00	75,78	100,00
56	604	26	5	60	Malla 205 - Ruta Nacional N° 178 - Pergamino Km. 0 - Empalme Ruta Nacional N° 33 Km. 112,88 y Acceso a Villa Elisa Km. 148,47 - Empalme Ruta Provincial N° 65 Km. 206,81	611.107	2.750.250	55.005.000	216.658.383	275.025.000	0,22	1,00	20,00	78,78	100,00
56	604	26	5	61	Malla 631 A - Ruta Nacional N° 34 - La Banda Km. 720 - Garmendia Km. 657	1.831.307	8.240.880	41.264.400	154.745.113	208.022.000	0,69	4,00	20,00	75,78	100,00
56	604	26	5	62	Malla 631 B - Ruta Nacional N° 34 - Garmendia Km. 657 - Acceso de Frontera Km. 872	2.375.616	10.977.040	55.385.200	200.481.084	268.926.000	0,69	4,00	20,00	75,78	100,00
56	604	26	5	63	Malla 284 - Ruta Nacional N° 3 - Empalme Ruta Nacional N° 252 - Pájaros al Guaraní - Acceso - Acceso Colônia Los Altos	282.751	1.272.398	28.447.600	100.235.289	127.236.000	0,22	1,00	20,00	78,78	100,00
56	604	26	5	64	Malla 1 - 237 - Ruta Nacional N° 33 Tramo: Bahía Blanca Km. 8,89 - Estación Almirante (O) Km. 162,23	3.022.222	13.600.000	68.000.000	255.377.778	340.000.000	0,89	4,00	20,00	75,78	100,00
56	604	26	5	65	Malla 1-238 Ruta Nacional N° 33 Tramo: Estación Almirante(O) Km.162,23 - Inicio Rotonda Ruta Nacional N° 3 Km.320,39	2.244.098	10.086.440	50.492.200	189.638.362	252.461.000	0,89	4,00	20,00	75,78	100,00
56	604	26	5	66	Malla III - 208 Ruta Nacional N° 3 Acceso Chilo, Los Alamos Km. 810,21 - Losa Aproximación Puente Basilio Villanov Km. 952,93	255.267	4.954.800	22.974.000	87.045.833	114.870.000	0,22	4,00	20,00	75,78	100,00
56	604	26	5	67	Malla III - 405 A - Ruta Nacional N° 89 - Empalme Ruta Provincial N° 13 - Provincia de Chaco - Km. 389 - Provincia de Santiago del Estero	272.978	4.913.800	24.568.000	93.085.422	122.940.000	0,22	4,00	20,00	75,78	100,00
56	604	26	5	68	Malla III - 107 A Ruta Nacional N° 3 Acceso a Mallespina Km. 1693,06 - Empalme Ruta Provincial N° 39 Km. 1922,55	287.756	1.294.900	24.884.000	102.009.344	129.490.000	0,22	1,00	20,00	78,78	100,00
56	604	26	5	69	Malla III - 204 Ruta Nacional N° 9 - Villa del Torreal Km. 764,47 - Límite con Santiago del Estero Km. 910	242.807	4.370.520	21.852.000	82.797.073	108.263.000	0,22	4,00	20,00	75,78	100,00
56	604	26	5	70	Malla III - 207 Ruta Nacional N° 38 - Acceso a Cruz del Eje Km. 122,3 - Límite con la Provincia de La Rioja Km. 210,9	1.712.436	7.705.960	38.528.600	144.700.804	192.640.000	0,89	4,00	20,00	75,78	100,00
56	604	26	5	71	Malla II - 132 - Rutas Nacionales N° 143, 151 y V143 - Empalme Ruta Nacional N° 151 - Límite con Mendoza - Empalme Ruta Provincial N° 14 - Empalme Ruta Nacional N° 143 - Empalme Ruta Provincial N° 10 - Empalme Ruta Nacional N° 143.	253.444	4.862.000	22.810.000	86.424.556	114.050.000	0,22	4,00	20,00	75,78	100,00



H. Cámara de Diputados de la Nación

0015-JGM-15

OD 2388

49/.

AUTORIDAD	SERVICIO	PROGRAMA	SUBPROGRAMA	PROYECTO	CONTRATACIÓN DE OBRAS O ADQUISICIÓN DE BIENES Y SERVICIOS CON INCIDENCIA EN SUBSIDIOS PETROLEROS									
					IMPORTE A CANCELAR (en pesos)					AVANCE (% del monto)				
					2016	2017	2018	RECIBO	TOTAL	2016	2017	2018	RECIBO	TOTAL
58	001	101	1	1	433.444	1.982.500	39.010.000	153.658.648	185.653.000	0,22	1,00	20,00	78,78	100,00
58	001	101	2	2	208.666	4.241.600	21.246.000	80.508.311	100.348.000	0,22	4,00	20,00	75,78	100,00
58	001	101	3	3	253.332	1.580.000	31.610.000	123.289.687	159.000.000	0,22	1,00	20,00	78,78	100,00
58	001	101	4	4	1.530.168	8.973.000	26.317.000	115.991.524	151.987.000	9,84	4,00	20,00	75,11	100,00
58	001	101	5	5	381.351	1.481.000	29.861.000	117.483.999	148.168.000	0,22	1,00	20,00	78,78	100,00
58	001	101	6	6	421.333	1.808.000	37.623.000	140.382.067	189.803.000	9,22	1,00	20,00	78,78	100,00
58	001	101	7	7	520.286	2.341.200	48.623.000	188.240.439	226.124.000	9,22	1,00	20,00	78,78	100,00
58	001	101	8	8	16.424.892	80.338.000	824.333	87.289.000	87.289.000	34,00	75,00	1,00	0,00	100,00
58	001	101	9	9	13.017.985	64.074.000	662.478	69.754.000	69.754.000	23,00	75,00	0,00	0,00	100,00
58	001	101	10	10	12.717.475	64.188.000	683.951	70.599.000	70.599.000	49,00	31,00	26,00	0,00	100,00
58	001	101	11	11	15.121.473	76.355.000	793.729	82.250.000	82.250.000	23,00	0,00	0,00	0,00	100,00
58	001	101	12	12	15.324.000	76.552.000	816.523	83.732.523	83.732.523	31,00	83,71	15,27	0,00	100,00
58	001	101	13	13	15.324.000	76.552.000	816.523	83.732.523	83.732.523	24,00	78,50	0,00	0,00	100,00
58	001	101	14	14	15.324.000	76.552.000	816.523	83.732.523	83.732.523	18,00	92,00	32,00	0,00	100,00
58	001	101	15	15	15.324.000	76.552.000	816.523	83.732.523	83.732.523	20,50	33,85	24,98	0,00	100,00
58	001	101	16	16	15.324.000	76.552.000	816.523	83.732.523	83.732.523	20,50	34,44	24,98	0,00	100,00
58	001	101	17	17	15.324.000	76.552.000	816.523	83.732.523	83.732.523	16,00	20,21	20,21	0,00	100,00
58	001	101	18	18	15.324.000	76.552.000	816.523	83.732.523	83.732.523	42,00	37,47	50,31	0,00	100,00
58	001	101	19	19	15.324.000	76.552.000	816.523	83.732.523	83.732.523	84,00	32,97	3,33	0,00	100,00
58	001	101	20	20	15.324.000	76.552.000	816.523	83.732.523	83.732.523	30,00	60,82	21,35	0,00	100,00
58	001	101	21	21	15.324.000	76.552.000	816.523	83.732.523	83.732.523	34,00	98,00	0,00	0,00	100,00
58	001	101	22	22	15.324.000	76.552.000	816.523	83.732.523	83.732.523	34,00	98,00	0,00	0,00	100,00
58	001	101	23	23	15.324.000	76.552.000	816.523	83.732.523	83.732.523	34,00	98,00	0,00	0,00	100,00
58	001	101	24	24	15.324.000	76.552.000	816.523	83.732.523	83.732.523	34,00	98,00	0,00	0,00	100,00
58	001	101	25	25	15.324.000	76.552.000	816.523	83.732.523	83.732.523	34,00	98,00	0,00	0,00	100,00
58	001	101	26	26	15.324.000	76.552.000	816.523	83.732.523	83.732.523	34,00	98,00	0,00	0,00	100,00
58	001	101	27	27	15.324.000	76.552.000	816.523	83.732.523	83.732.523	34,00	98,00	0,00	0,00	100,00
58	001	101	28	28	15.324.000	76.552.000	816.523	83.732.523	83.732.523	34,00	98,00	0,00	0,00	100,00
58	001	101	29	29	15.324.000	76.552.000	816.523	83.732.523	83.732.523	34,00	98,00	0,00	0,00	100,00
58	001	101	30	30	15.324.000	76.552.000	816.523	83.732.523	83.732.523	34,00	98,00	0,00	0,00	100,00
58	001	101	31	31	15.324.000	76.552.000	816.523	83.732.523	83.732.523	34,00	98,00	0,00	0,00	100,00
58	001	101	32	32	15.324.000	76.552.000	816.523	83.732.523	83.732.523	34,00	98,00	0,00	0,00	100,00
58	001	101	33	33	15.324.000	76.552.000	816.523	83.732.523	83.732.523	34,00	98,00	0,00	0,00	100,00
58	001	101	34	34	15.324.000	76.552.000	816.523	83.732.523	83.732.523	34,00	98,00	0,00	0,00	100,00
58	001	101	35	35	15.324.000	76.552.000	816.523	83.732.523	83.732.523	34,00	98,00	0,00	0,00	100,00
58	001	101	36	36	15.324.000	76.552.000	816.523	83.732.523	83.732.523	34,00	98,00	0,00	0,00	100,00
58	001	101	37	37	15.324.000	76.552.000	816.523	83.732.523	83.732.523	34,00	98,00	0,00	0,00	100,00
58	001	101	38	38	15.324.000	76.552.000	816.523	83.732.523	83.732.523	34,00	98,00	0,00	0,00	100,00
58	001	101	39	39	15.324.000	76.552.000	816.523	83.732.523	83.732.523	34,00	98,00	0,00	0,00	100,00
58	001	101	40	40	15.324.000	76.552.000	816.523	83.732.523	83.732.523	34,00	98,00	0,00	0,00	100,00
58	001	101	41	41	15.324.000	76.552.000	816.523	83.732.523	83.732.523	34,00	98,00	0,00	0,00	100,00
58	001	101	42	42	15.324.000	76.552.000	816.523	83.732.523	83.732.523	34,00	98,00	0,00	0,00	100,00
58	001	101	43	43	15.324.000	76.552.000	816.523	83.732.523	83.732.523	34,00	98,00	0,00	0,00	100,00
58	001	101	44	44	15.324.000	76.552.000	816.523	83.732.523	83.732.523	34,00	98,00	0,00	0,00	100,00
58	001	101	45	45	15.324.000	76.552.000	816.523	83.732.523	83.732.523	34,00	98,00	0,00	0,00	100,00
58	001	101	46	46	15.324.000	76.552.000	816.523	83.732.523	83.732.523	34,00	98,00	0,00	0,00	100,00
58	001	101	47	47	15.324.000	76.552.000	816.523	83.732.523	83.732.523	34,00	98,00	0,00	0,00	100,00
58	001	101	48	48	15.324.000	76.552.000	816.523	83.732.523	83.732.523	34,00	98,00	0,00	0,00	100,00
58	001	101	49	49	15.324.000	76.552.000	816.523	83.732.523	83.732.523	34,00	98,00	0,00	0,00	100,00
58	001	101	50	50	15.324.000	76.552.000	816.523	83.732.523	83.732.523	34,00	98,00	0,00	0,00	100,00
58	001	101	51	51	15.324.000	76.552.000	816.523	83.732.523	83.732.523	34,00	98,00	0,00	0,00	100,00
58	001	101	52	52	15.324.000	76.552.000	816.523	83.732.523	83.732.523	34,00	98,00	0,00	0,00	100,00
58	001	101	53	53	15.324.000	76.552.000	816.523	83.732.523	83.732.523	34,00	98,00	0,00	0,00	100,00
58	001	101	54	54	15.324.000	76.552.000	816.523	83.732.523	83.732.523	34,00	98,00	0,00	0,00	100,00
58	001	101	55	55	15.324.000	76.552.000	816.523	83.732.523	83.732.523	34,00	98,00	0,00	0,00	100,00
58	001	101	56	56	15.324.000	76.552.000	816.523	83.732.523	83.732.523	34,00	98,00	0,00	0,00	100,00
58	001	101	57	57	15.324.000	76.552.000	816.523	83.732.523	83.732.523	34,00	98,00	0,00	0,00	100,00
58	001	101	58	58	15.324.000	76.552.000	816.523	83.732.523	83.732.523	34,00	98,00	0,00	0,00	100,00
58	001	101	59	59	15.324.000	76.552.000	816.523	83.732.523	83.732.523	34,00	98,00	0,00	0,00	100,00
58	001	101	60	60	15.324.000	76.552.000	816.523	83.732.523	83.732.523	34,00	98,00	0,00	0,00	100,00
58	001	101	61	61	15.324.000	76.552.000	816.523	83.732.523	83.732.523	34,00	98,00	0,00	0,00	100,00
58	001	101	62	62	15.324.000	76.552.000	816.523	83.732.523	83.732.523	34,00	98,00	0,00	0,00	100,00
58	001	101	63	63	15.324.000	76.552.000	816.523	83.732.523	83.732.523	34,00	98,00	0,00	0,00	100,00
58	001	101	64	64	15.324.000	76.552.000	816.523	83.732.523	83.732.523	34,00	98,00	0,00	0,00	100,00
58	001	101	65	65	15.324.000	76.552.000	816.523	83.732.523	83.732.523	34,00	98,00	0,00	0,00	100,00
58	001	101	66	66	15.324.000	76.552.000	816.523	83.732.523	83.732.523	34,00	98,00	0,00	0,00	100,00
58	001	101	67	67	15.3									

H. Cámara de Diputados de la Nación

0015-JGM-15


OD 2388

50/.

CAPÍTULO II
Planilla Anexas al Artículo Nº 11

**OPERAÇÕES DE OBRAS O ADQUISICIÓN DE BIENES Y SERVICIOS
CON INCIDENCIA EN EJERCICIOS FUTUROS**

JURISDICCIÓN	SERVICIO	PROGRAMA	SUBPROGRAMA	PROYECTO	OBRA DE INVERSIÓN	IMPORTE A DEVENGAR (en pesos)				TOTAL	RESTO	AVANCE FÍSICO (en porcentaje)				TOTAL
						2016	2017	2018	2016			2017	2018	2016	2017	
75	850	1	0	50	Remediación Edificio Álvarez Jonte 4300 CABA, Nueva Sede del Centro de Contingencia del Congreso	2.100.000	87.900.000			70.000.000		3,00	97,00	0,00	0,00	100,00
75	850	1	0	63	Puesta en Valor Edificios Regionales Sur 2 - Provincia de Chubut	5.833.006	22.532.263			28.165.329		20,00	80,00	0,00	0,00	100,00
75	850	1	0	70	Puesta en Valor Edificios Regionales Sur 2 - Provincia de Santa Cruz	5.659.552	22.634.207			28.292.759		20,00	80,00	0,00	0,00	100,00
75	850	1	0	82	Refacción y remodelación Inmueble Sols 693 Ciudad Autónoma de Buenos Aires	1.000.000	34.000.000			35.000.000		5,00	95,00	0,00	0,00	100,00
75	850	1	0	84	Puesta en Valor Edificios Regionales Centro - Etapa 2	10.292.465	16.292.465			26.584.930		40,00	60,00	0,00	0,00	100,00
75	850	1	0	65	Puesta en Valor Edificios Regionales Centro - Etapa 2 - Provincia de Mendoza	3.834.111	34.506.899			38.341.110		10,00	90,00	0,00	0,00	100,00
75	850	1	0	67	Puesta en Valor Edificios Regionales Bonaerenses 4	10.607.065	26.049.890			36.656.955		27,00	73,00	0,00	0,00	100,00
75	850	1	0	69	Puesta en Valor Edificio Córdoba N° 720 Ciudad Autónoma de Buenos Aires	1.500.000	27.500.000			29.000.000		5,00	95,00	0,00	0,00	100,00
75	850	1	0	80	Puesta en Valor Edificio Moreno N° 1473 Ciudad Autónoma de Buenos Aires	1.500.000	30.944.934			32.444.934		5,00	95,00	0,00	0,00	100,00
75	850	1	0	81	Puesta en Valor Edificio Tucumán N° 480/500 Ciudad Autónoma de Buenos Aires	1.500.000	28.500.000			30.000.000		5,00	95,00	0,00	0,00	100,00
80	310	38	0	12	Construcción de Centros de Hemoterapia en la Provincia de Buenos Aires	41.895.000	4.655.000			46.550.000		90,00	10,00	0,00	0,00	100,00
80	310	38	0	12	Construcción de Centros de Hemoterapia Noroeste Argentino	35.575.000	13.425.000			49.000.000		72,60	27,40	0,00	0,00	100,00
80	310	38	0	12	Construcción de Centros de Hemoterapia Región Centro	41.895.000	4.655.000			46.550.000		90,00	10,00	0,00	0,00	100,00
80	896	56	0	25	Reconstrucción Patrimonial de las Fachadas, Vestíbulos de Acceso, Circulaciones Principales, Cubiertas y Espacios Significativos del Pabellón Dr. Carlos Malbrán	18.000.000	16.000.000			34.000.000		33,33	34,00	32,67	0,00	100,00
TOTALES						26.007.053.858	32.438.660.398	50.433.772.779	124.029.489.013	232.968.975.948						



[Handwritten signature]

JURISDICCIÓN	SERVICIO	PROGRAMA	BIENES Y SERVICIOS					IMPORTE A DEVENGAR (en pesos)					AVANCE FÍSICO (en porcentajes)				
			2016	2017	2018	RESTO	TOTAL	2016	2017	2018	RESTO	TOTAL	2016	2017	2018	RESTO	TOTAL
41	343	1	823.773	823.773	60.696	-	-	1.708.242	48,22	48,22	3,55	0,00	100,00	100,00	100,00	0,00	100,00
41	343	1	406.812	406.812	406.812	-	-	813.624	50,00	50,00	0,00	0,00	100,00	100,00	100,00	0,00	100,00
41	343	1	546.138	546.139	302.060	-	-	1.394.337	39,17	39,17	21,66	0,00	100,00	100,00	100,00	0,00	100,00
41	343	36	3.584.055	638.919	-	-	-	4.222.974	64,91	15,09	0,00	0,00	100,00	100,00	100,00	0,00	100,00
41	343	36	8.962.087	3.494.348	-	-	-	10.456.435	66,58	33,42	0,00	0,00	100,00	100,00	100,00	0,00	100,00
41	343	36	12.988.390	5.497.635	-	-	-	18.486.025	70,26	29,74	0,00	0,00	100,00	100,00	100,00	0,00	100,00
41	343	38	3.014.055	2.239.815	211.301	-	-	5.464.171	55,16	40,97	3,87	0,00	100,00	100,00	100,00	0,00	100,00
41	343	38	5.468.224	3.861.374	735.530	-	-	10.065.127	54,65	37,99	7,35	0,00	100,00	100,00	100,00	0,00	100,00
41	343	38	2.789.461	1.941.262	-	-	-	4.730.723	59,04	40,96	0,00	0,00	100,00	100,00	100,00	0,00	100,00
41	343	38	21.452.939	19.379.275	7.844.201	-	-	49.670.415	44,08	39,81	16,12	0,00	100,00	100,00	100,00	0,00	100,00
41	343	38	18.744.396	18.744.396	3.626.826	-	-	41.115.620	45,59	45,59	8,82	0,00	100,00	100,00	100,00	0,00	100,00
41	343	38	10.284.566	10.284.566	2.411.976	-	-	22.941.108	44,74	44,74	10,51	0,00	100,00	100,00	100,00	0,00	100,00
41	343	41	1.648.630	1.648.630	868.068	-	-	4.167.448	39,59	39,59	20,93	0,00	100,00	100,00	100,00	0,00	100,00
41	343	41	354.392	354.392	97.428	-	-	806.213	43,96	43,96	12,08	0,00	100,00	100,00	100,00	0,00	100,00
41	343	43	568.263	483.081	-	-	-	1.051.354	54,05	45,95	0,00	0,00	100,00	100,00	100,00	0,00	100,00
41	380	31	165.630.000	517.559.660	517.559.660	-	-	1.200.749.320	13,78	43,10	43,10	0,00	100,00	100,00	100,00	0,00	100,00
45	370	18	278.443.482	278.443.482	261.003.500	-	-	853.981.862	29,19	29,97	27,36	0,00	100,00	100,00	100,00	0,00	100,00
45	370	18	948.417.079	424.225.188	639.312.841	-	-	2.350.414.857	40,35	18,05	27,20	14,40	100,00	100,00	100,00	0,00	100,00
45	374	16	286.630.000	235.477.960	235.477.960	-	-	1.187.239.610	24,31	19,83	21,54	34,31	100,00	100,00	100,00	0,00	100,00
45	374	16	432.845.000	216.464.400	238.110.840	-	-	1.187.239.610	24,31	19,83	21,54	34,31	100,00	100,00	100,00	0,00	100,00
45	374	16	768.589.854	663.884.132	596.471.798	-	-	1.881.648.600	7,50	3,75	4,13	84,62	100,00	100,00	100,00	0,00	100,00
45	374	16	78.934.578	80.013.663	78.934.578	-	-	161.948.144	9,92	9,93	9,92	0,00	100,00	100,00	100,00	0,00	100,00
45	374	16	400.875.000	200.430.000	220.473.000	-	-	620.903.000	7,50	3,75	4,13	84,62	100,00	100,00	100,00	0,00	100,00
45	379	16	641.400.000	320.700.000	320.700.000	-	-	1.282.800.000	7,50	3,75	4,13	84,62	100,00	100,00	100,00	0,00	100,00
45	379	16	209.133.750	211.261.125	210.952.575	-	-	421.447.450	13,79	13,79	16,68	55,74	100,00	100,00	100,00	0,00	100,00
45	379	16	45.886.000	25.671.882	25.671.882	-	-	71.557.882	64,12	35,88	0,00	0,00	100,00	100,00	100,00	0,00	100,00
45	379	16	55.000.000	865.000.000	488.750.000	-	-	1.488.750.000	1,91	38,09	17,00	51,00	100,00	100,00	100,00	0,00	100,00
45	379	16	300.000.000	475.714.205	852.923.920	-	-	1.628.638.125	8,30	13,17	23,61	54,92	100,00	100,00	100,00	0,00	100,00
45	379	16	100.000.000	250.000.000	250.000.000	-	-	500.000.000	15,38	38,46	38,46	7,69	100,00	100,00	100,00	0,00	100,00
45	379	16	26.500.000	39.327.039	39.327.039	-	-	75.854.078	40,26	59,74	0,00	0,00	100,00	100,00	100,00	0,00	100,00
45	379	16	31.204.011	173.332.118	83.660.060	-	-	1.992.664.674	1,86	10,31	4,98	82,85	100,00	100,00	100,00	0,00	100,00
45	379	16	51.133.497	114.108.418	92.435.742	-	-	315.435.742	16,19	36,14	28,27	18,39	100,00	100,00	100,00	0,00	100,00
45	381	16	962.100.000	814.243.760	812.460.000	-	-	3.385.663.760	28,42	27,00	25,77	18,81	100,00	100,00	100,00	0,00	100,00
45	381	17	128.280.000	141.480.000	54.840.000	-	-	353.700.000	19,91	20,86	8,08	52,15	100,00	100,00	100,00	0,00	100,00
			6.324.448.502	6.635.996.893	6.461.342.771	-	-	26.406.373.033	26,406	26,406	26,406	26,406	100,00	100,00	100,00	26,406	100,00
			100.000.000	250.000.000	250.000.000	-	-	500.000.000	100,00	100,00	100,00	100,00	100,00	100,00	100,00	100,00	100,00



[Handwritten signature]

H. Cámara de Diputados de la Nación

0015-JGM-15
OD 2388
52/.

CAPÍTULO II
Planilla Anexa al Artículo Nº 11

CONTRATACIÓN DE OBRAS O ADQUISICIÓN DE BIENES Y SERVICIOS
CON INCIDENCIA EN EJERCICIOS FUTUROS
REFERENCIAS DE LOS CÓDIGOS DE LOS CUADROS

JURISDICCIÓN	SERVICIO	PROGRAMA	SUBPROGRAMA	DENOMINACIÓN
5		5		Poder Judicial de la Nación
5	320	24	0	Consejo de la Magistratura
5	320	24	7	Justicia Federal
5	320	24	12	Area Cámara de la Plata
5	320	24	13	Area Cámara General Roca
5	320	24	16	Area Cámara Paraná
5	320	24	335	Area Cámara de Córdoba
5	335	7	0	Corte Suprema de Justicia de la Nación
5	335	7	0	Archivo General
25		25		Jeratura de Gabinete de Ministros
25	317	62	0	Secretaría de Ambiente y Desarrollo Sustentable
25	342	44	0	Coordinación de Políticas Ambientales
25	342	44	0	SAF de Apoyo a la Autoridad Cuenca Matanza Riachuelo
30		30		Desarrollo Sustentable de la Cuenca Matanza - Riachuelo (BIRF N°7706-AC)
30	325	61	0	Ministerio del Interior y Transporte
30	325	61	0	Ministerio del Interior y Transporte
35		35		Formulación y Ejecución de Políticas de Transporte Automotor
35	307	1	0	Ministerio de Relaciones Exteriores y Culto
35	307	16	0	Ministerio de Relaciones Exteriores y Culto
35	307	20	0	Ministerio de Relaciones Exteriores y Culto
35	307	20	0	Ministerio de Relaciones Exteriores y Culto
40		40		Acciones Diplomáticas de Política Exterior
40	332	18	0	Acciones Diplomáticas de Política Exterior
40	332	18	1	Acciones Diplomáticas de Política Exterior
41		41		Desarrollo del Plan Antártico
41	343	1	0	Ministerio de Justicia y Derechos Humanos
41	343	38	0	Ministerio de Justicia y Derechos Humanos
41	343	41	0	Ministerio de Justicia y Derechos Humanos
41	343	43	0	Ministerio de Justicia y Derechos Humanos
41	375	49	0	Ministerio de Justicia y Derechos Humanos
41	380	31	0	Ministerio de Justicia y Derechos Humanos
41	380	31	0	Ministerio de Justicia y Derechos Humanos
45		45		Operaciones Complementarias de Seguridad Interior
45	370	18	0	Operaciones Complementarias de Seguridad Interior
45	374	16	0	Operaciones Complementarias de Seguridad Interior
45	374	16	0	Operaciones Complementarias de Seguridad Interior
45	379			Operaciones Complementarias de Seguridad Interior



[Handwritten signature]

CONTRATACION DE OBRAS O ADQUISICIÓN DE BIENES Y SERVICIOS
CON INCIDENCIA EN EJERCICIOS FUTUROS
REFERENCIAS DE LOS CÓDIGOS DE LOS CUADROS


JURISDICCIÓN	SERVICIO	PROGRAMA	SUBPROGRAMA	DENOMINACIÓN
45	379	16	0	Alistamiento Operacional
45		381		Estado Mayor General de la Fuerza Aérea
45	381	16	0	Alistamiento Operacional
45	381	17	0	Transporte Aéreo de Fomento
45		451		Dirección General de Fabricaciones Militares
45	451	16	0	Producción y Comercialización de Bienes y Servicios
		50		Ministerio de Economía y Finanzas Públicas
		357		Ministerio de Economía y Finanzas Públicas
50		91	0	Formulación y Conducción de Políticas Portuarias y de Vías Navegables
52		606		Ministerio de Agricultura, Ganadería y Pesca
52	606	1	0	Actividades Centrales
52		607		Instituto Nacional de Investigación y Desarrollo Pesquero
52	607	16	0	Investigación y Desarrollo Pesquero
		53		Ministerio de Turismo
53		322		Ministerio de Turismo
53	322	23	0	Gestión Integral de Residuos Sólidos Urbanos en Municipios Turísticos
53	322	23	2	Tratamiento de Residuos Sólidos para Municipios Turísticos y Pequeños - GRSU Etapa II (BID Nº 3249/OC-AR)
		56		Ministerio de Planificación Federal, Inversión Pública y Servicios
56		105		Comisión Nacional de Energía Atómica
56	105	20	0	Desarrollos y Suministros para la Energía Nuclear
56	105	21	0	Aplicaciones de la Tecnología Nuclear
56	105	22	0	Acciones para la Seguridad Nuclear y Protección Ambiental
56	105	23	0	Investigación y Aplicaciones no Nucleares
56		106		Comisión Nacional de Actividades Espaciales
56	106	17	0	Investigación y Desarrollo de Medios de Acceso al Espacio
		354		Ministerio de Planificación Federal, Inversión Pública y Servicios
56		19	0	Recursos Hídricos
56	354	25	0	Ejecución de Obras de Arquitectura
56	354	59	0	Formulación y Ejecución de Políticas de Inclusión Digital
56		604		Dirección Nacional de Viabilidad
56	604	16	0	Mantenimiento
56	604	16	3	Mantenimiento por Convenio
56	604	16	4	Señalamiento
56	604	16	6	Mantenimiento por Sistema Modular
56	604	16	7	Obras de Seguridad Vial
56	604	16	8	Obras de Conservación Mejorativas - Fase I
56	604	16	9	Obras de Conservación Mejorativa - Fase II
56	604	16	10	Obras de Seguridad Vial en Acceso a Puentes
56	604	22	0	Construcciones
56	604	22	2	Pasos Frontizos y Corredores de Integración (Préstamo BID Nº 1294)
56	604	22	3	Obras por Convenio con Provincias
56	604	22	4	Obras de Mejoramiento y Reposición de Rutas



[Handwritten signature]

CONTRATACIÓN DE OBRAS O ADQUISICIÓN DE BIENES Y SERVICIOS
CON INCIDENCIA EN EJERCICIOS FUTUROS
REFERENCIAS DE LOS CÓDIGOS DE LOS CUADROS

JURISDICCIÓN	SERVICIO	PROGRAMA	SUBPROGRAMA	DENOMINACIÓN
56	604	22	6	Obras Mejoramiento y Reconstrucción en Puentes
56	604	22	9	Mejoramiento y Reposición de Rutas - Fase II
56	604	22	10	Mejoramiento y Reposición de Rutas - Fase III
56	604	22	11	Mejoramiento y Reposición de Rutas - Fase IV
56	604	22	12	Mejoramiento y Reposición de Rutas - Fase V
56	604	22	13	Mejoramiento y Reposición de Rutas - Fase VI
56	604	22	14	Mejoramiento y Reposición de Rutas - Fase VII
56	604	22	15	Mejoramiento y Reposición de Rutas - Fase VIII
56	604	22	16	Obras de Mejoramiento y Reposición de Puentes - Fase II
56	604	22	17	Mejoramiento y Reposición de Rutas Fase IX
56	604	26	0	Sistema de Contratos de Recuperación y Mantenimiento
56	604	26	3	CREMA III (8° Préstamo "Gestión de Activos Viales")
56	604	26	4	CREMA IV
56	604	26	5	CREMA V
56	604	40	0	Obras en Corredores Viales
56	604	40	1	Obras de Infraestructura y Seguridad en Corredor Vial I
56	604	40	2	Obras de Infraestructura y Seguridad en Corredor Vial II
56	604	40	4	Obras de Infraestructura y Seguridad en Corredor Vial IV
56	604	40	5	Obras de Infraestructura y Seguridad en Corredor Vial V
56	604	40	6	Obras de Infraestructura y Seguridad en Corredor Vial VI
56	604	40	7	Obras de Infraestructura y Seguridad en Corredor Vial VII
56	604	40	10	Obras de Infraestructura y Seguridad en Corredor Vial X
56		613		Erte Nacional de Obras Hídricas de Saneamiento
56	613	20	0	Asistencia Técnica - Financiera y Desarrollo de Infraestructura para el Saneamiento
56	613	20	1	Desarrollo de Infraestructura de Agua Potable y Saneamiento
56	613	20	2	Desarrollo de Infraestructura de Agua Potable
56	613	20	3	Desarrollo de Infraestructura Cloacal
56	613	20	4	Desarrollo de Infraestructura de Agua Potable y Desagüe Cloacales - Cuenca Alta Matanza Riachuelo - Partido de Merlo
56		624		Servicio Geológico Minero
56	624	1	0	Actividades Centrales
75		75		Ministerio de Trabajo, Empleo y Seguridad Social
75	850	1	0	Administración Nacional de Seguridad Social
75		80		Actividades Centrales
80		310		Ministerio de Salud
80	310	38	0	Ministerio de Salud
80		906		Funciones Esenciales de Salud Pública (BIRF 7993-AR)
80	906	56	0	Administración Nacional de Laboratorios e Institutos de Salud Dr. Carlos G. Malbrán
80		906		Prevención, Control e Investigación de Patologías en Salud
80	906	56	0	Administración Nacional de Laboratorios e Institutos de Salud Dr. Carlos G. Malbrán
80		906		Prevención, Control e Investigación de Patologías en Salud



H. Cámara de Diputados de la Nación

0015-JGM-15
OD 2388
55/.

CAPITULO II
Planilla Anexa al Artículo 12

UNIVERSIDADES NACIONALES
PRESUPUESTO 2016
DISTRIBUCIÓN DE CREDITOS
-En Pesos-


Universidades Nacionales.	Salud	Educación y Cultura	Ciencia y Técnica	TOTAL
Buenos Aires	178.242.105	8.490.255.129	20.700.885	8.689.198.119
Catamarca	0	699.713.638	2.920.492	702.634.130
Centro	4.305.915	787.976.329	3.835.750	795.917.994
Comahue	4.603.228	1.192.323.347	3.668.150	1.200.594.725
Córdoba	40.603.768	3.461.627.179	9.774.113	3.512.005.060
Cuyo	21.529.576	2.027.791.691	5.023.269	2.054.344.536
Entre Ríos	0	650.049.745	1.705.501	651.755.246
Formosa	0	452.455.767	1.475.898	453.931.665
General San Martín	0	715.112.158	1.222.664	716.334.822
General Sarmiento	0	326.401.055	1.212.873	327.613.929
Jujuy	0	621.859.661	1.853.399	623.713.060
La Malanza	4.603.228	815.986.762	1.515.975	822.105.965
La Pampa	0	588.521.835	1.957.085	590.478.920
La Patagonia San Juan Bosco	4.305.000	944.282.524	1.529.265	950.116.789
La Plata	12.497.406	3.428.168.146	12.767.541	3.453.433.093
La Rioja	16.188.191	607.428.313	1.188.624	624.805.128
Litoral	4.603.228	1.339.486.957	5.325.955	1.349.416.140
Lomas de Zamora	0	741.261.563	1.223.494	742.485.057
Lujan	0	672.000.919	1.707.838	673.708.557
Mar del Plata	0	1.092.703.040	5.430.987	1.098.134.027
Misiones	0	813.423.384	2.581.231	816.004.615
Nordeste	4.705.760	1.477.870.101	2.805.383	1.485.381.234
Quilmes	0	453.222.311	1.233.487	454.455.778
Río Cuarto	0	841.349.377	5.278.608	846.625.985
Rosario	24.605.230	2.556.214.292	6.874.362	2.587.693.884
Salta	0	878.960.061	3.840.199	882.800.260
San Juan	0	1.542.630.062	5.160.097	1.547.790.129
San Luis	0	901.832.184	4.494.980	906.327.144
Santiago del Estero	4.305.000	523.689.300	2.253.189	530.247.469
Sur	4.603.228	1.016.170.362	4.722.404	1.025.495.994
Tecnológica	0	3.493.200.681	3.244.366	3.496.445.047
Tucumán	8.396.535	2.478.766.569	6.155.354	2.495.318.458
La Patagonia Austral	0	499.206.350	1.214.457	500.420.807
Lanus	0	360.150.524	1.179.295	361.329.819
Tres de Febrero	0	391.840.471	1.174.047	393.014.518
Villa María de las Artes	4.305.000	304.856.654	1.186.583	310.348.217
Chilecito	0	547.280.819	1.175.531	548.456.350
Noroeste	0	205.009.024	1.169.966	206.178.990
Río Negro	0	231.267.915	1.169.966	232.437.881
Chaco Austral	512.612	375.567.444	1.169.966	377.250.022
Avellaneda	4.305.000	155.481.341	1.169.966	160.956.307
Del Oeste	0	176.800.010	581.823	177.381.833
Tierra del Fuego	0	102.846.680	581.823	103.428.503
Moreno	0	188.017.248	581.823	188.599.071
Arturo Jauretche	0	160.009.783	581.823	160.591.606
José Clemente Paz	4.305.000	239.012.504	581.823	243.899.327
Villa Mercedes	0	143.788.939	0	143.788.939
Hurlingham	0	74.427.034	0	74.427.034
Alto Uruguay	0	40.000.000	0	40.000.000
Rafaela	0	20.000.000	0	20.000.000
Rafaela	0	50.114.804	0	50.114.804
SUBTOTAL	351.525.000	50.898.411.987	150.000.000	51.399.936.987
Programa de incentivos			148.959.013	148.959.013
Medios de Comunicación Audiovisual Universitarios y Educativos		30.000.000		30.000.000
Program UBA Macrociudades		20.000.000		20.000.000
UBA - Amartya Sen		30.000.000		30.000.000
Universidad, Derecho y Justicia		50.000.000		50.000.000
Universidades de Reciente Creación		200.000.000		200.000.000
Gastos para Ciencia y Técnica			25.000.000	25.000.000
Gastos de funcionamiento SIU		42.900.000		42.900.000
SUBTOTAL		372.900.000	173.959.013	546.859.013
Total General	351.525.000	51.271.311.987	323.959.013	51.946.796.000



Handwritten signature or initials.

PRESUPUESTO 2016
Fondos Fiduciarios
(en pesos)

CONCEPTO	DESARROLLO PROVINCIAL	INFRAEST. REGIONAL	DE CAPITAL SOCIAL	PROG. CIENT. Y TECN.	PARA EL TRANSP. ELECT. FED.	SISTEMA INFRAEST. TRANSPORTE	DE INFRAEST. HIDRICA	FOGAPYNE	FONAPYNE	RECUP. DE LA ACTIVIDAD OVINA	CONSUMO RESIDENCIAL DE GAS	REFRIGER. HIPOTEC.	FROM INDUSTRIA SOFTWARE	CONSUMOS RESIDENCIALES G.P. LET 20.020	DEL SERVICIO UNIVERSAL
I - INGRESOS CORRIENTES															
Ingresos Tributarios	629.048.622	351.482.606	101.812.124	330.740.582	163.900.000	52.203.374.004	2.588.204.619	16.001.200	28.565.956	90.000.000	628.442.470	85.760.000	35.000.000	2.339.241.793	980.600.000
Ingresos no Tributarios	3.252.182	20.482.600	30.000	0	0	28.533.400.000	2.671.400.000	8.000.200	100.000	0	209.800.000	0	0	0	680.600.000
Ventas de Bienes y Servicios	0	0	0	0	0	2.368.402.345	0	0	0	0	0	0	0	0	0
Contrib. de la Seguridad Social	0	0	0	0	0	0	0	0	0	0	0	0	0	0	0
Rentas de la Propiedad	626.796.440	331.000.006	11.782.124	6.062.562	0	246.571.659	18.804.519	7.000.000	28.465.956	10.000.000	418.642.470	65.760.000	35.000.000	2.339.241.793	300.000.000
Transferencias Corrientes	0	0	66.000.000	324.678.000	0	23.058.000.000	0	0	0	80.000.000	418.642.470	0	35.000.000	2.247.133.000	0
Del Tesoro Nacional	0	0	0	0	0	23.058.000.000	0	0	0	80.000.000	418.642.470	0	35.000.000	2.247.133.000	0
Otras Transferencias	0	0	0	0	0	0	0	0	0	0	0	0	0	82.108.793	0
II - GASTOS CORRIENTES															
Manueresmas	515.716.014	104.671.351	96.951.654	324.678.000	92.044.859	39.058.124.536	541.648.248	240.800	9.721.446	50.000.000	534.762.470	6.170.000	35.000.000	2.339.241.793	1.354.025.000
Impuestos	0	0	0	0	0	0	0	0	0	0	0	0	0	0	0
Ingresos y Gastos de Indiferencia	5.463.540	12.161.000	99.888.100	0	92.044.859	290.000	205.000	120.800	934.482	2.400.000	407.000	2.850.000	0	0	158.600.000
Depreciación y Amortización	0	0	672.000	0	0	0	0	0	27.000	0	5.549.000	0	0	0	44.425.000
Pensiones	0	0	821.154	0	0	0	0	0	8.250.000	0	0	0	0	0	0
Alcance por Variación de Inventario	0	0	0	0	0	0	0	0	0	0	0	0	0	0	0
Intereses en Moneda Nacional	508.652.374	0	0	0	0	540.216.673	412.887.538	0	0	0	0	0	0	0	0
Intereses en Moneda Extranjera	0	0	0	0	0	0	0	0	0	0	0	0	0	0	0
Transferencias Corrientes	0	31.851.009	0	324.678.000	0	38.194.759.069	0	0	309.966	47.600.000	628.638.470	3.280.000	0	0	0
Impuestos Directos	1.700.000	50.424.600	303.400	0	0	322.669.794	128.558.712	120.000	200.000	0	0	0	0	0	1.150.000.000
Otros	113.332.608	246.811.455	4.650.470	0	71.855.141	13.145.949.468	2.448.558.271	44.790.400	18.643.909	40.000.000	6.340.300	59.590.000	0	0	373.525.000
III - RESULTADO ECONOMICO (I-II)															
IV - INGRESOS DE CAPITAL															
Venta y/o Desincorporación de Activos	0	0	11.197.000	0	1.801.304.000	0	55.000.000	0	170.027.000	0	0	0	0	0	0
Otros Ingresos de Capital	0	0	11.197.000	0	1.801.304.000	0	55.000.000	0	170.027.000	0	0	0	0	0	0
Transferencias de la Adm. Nacional	0	0	10.000.000	0	1.780.304.000	0	55.000.000	0	170.000.000	0	0	0	0	0	0
Otros (Incluye Incom. deprec. y amort.)	0	0	1.197.000	0	18.000.000	0	0	0	27.000	0	0	0	0	0	0
V - GASTOS DE CAPITAL															
Inversión Real	364.500	944.000	500.000	0	1.612.648.845	10.528.810.672	3.041.394.518	0	135.000	0	44.488.596	0	0	0	0
Transferencias de Capital	364.500	944.000	500.000	0	400.000	0	0	0	135.000	0	44.488.596	0	0	0	0
VI - INGRESOS TOTALES (I+IV)															
VII - GASTOS TOTALES (II+V)															
VIII - RESULTADO FINANCIERO (VI-VII)															
IX - FINANCIAMIENTO (IX)															
X - FUENTES FINANCIERAS															
Distribución de Activos Financieros	38.672.494.789	1.574.179.057	18.317.982	76.842.649	1.965.204.000	52.203.374.004	2.743.204.519	15.001.200	198.562.356	90.000.000	672.897.986	65.760.000	35.000.000	2.339.241.793	680.600.000
Endudamiento e Incremento de Otros Pasivos	18.811.353.654	1.574.179.057	17.398.826	76.842.649	1.704.691.704	49.594.935.209	3.983.042.787	240.800	9.856.448	50.000.000	678.271.966	6.170.000	35.000.000	2.339.241.793	1.354.025.000
Endudamiento en Moneda Nacional	15.287.000.000	0	821.154	0	0	0	0	0	0	0	0	0	0	0	0
Endudamiento en Moneda Extranjera	0	0	0	0	0	0	0	0	0	0	0	0	0	0	0
Incremento de Otros Pasivos	2.584.358.115	0	921.154	0	0	0	0	0	0	0	0	0	0	0	0
Incremento del Patrimonio	0	0	0	0	0	0	0	0	0	0	0	0	0	0	0
XI - APLICACIONES FINANCIERAS															
Aumento de Activos Financieros	20.360.668.289	1.765.113.696	33.845.452	0	260.512.296	2.618.038.796	145.631.058	38.898.000	248.029.231	58.000.000	74.488.596	74.488.596	0	0	74.488.596
Amort. de Deuda y Distribución de Otros Pasivos	18.424.891.911	54.332.514	33.845.452	0	0	0	0	38.898.000	248.029.231	58.000.000	0	0	0	0	0
Amortización en Moneda Nacional	14.012.917.594	54.332.514	0	0	0	0	0	0	0	0	0	0	0	0	0
Amortización en Moneda Extranjera	0	0	0	0	0	0	0	0	0	0	0	0	0	0	0
Distribución de Otros Pasivos	2.411.979.717	0	0	0	0	0	0	0	0	0	0	0	0	0	0
Distribución del 23/10/2016	0	0	0	0	0	0	0	0	0	0	0	0	0	0	0



[Handwritten signature]

H. Cámara de Diputados de la Nación

0015-JGM-15

OD 2388

571.

CAPÍTULO III
Planilla Anexa al Artículo 20

PRESUPUESTO 2016
CONTRIBUCIONES AL TESORO NACIONAL
(en pesos)

	Aportes a Ingresar al Tesoro Nacional
JURISDICCIONES DE LA ADMINISTRACIÓN CENTRAL	127.200.000
MINISTERIO DE PLANIFICACIÓN FEDERAL, INVERSIÓN PÚBLICA Y SERVICIOS	107.200.000
- Ministerio de Planificación Federal, Inversión Pública y Servicios	107.200.000
MINISTERIO DE AGRICULTURA, GANADERÍA Y PESCA	20.000.000
- Ministerio de Agricultura, Ganadería y Pesca	20.000.000
ORGANISMOS DESCENTRALIZADOS	610.792.000
- Instituto Nacional del Teatro	3.496.000
- Superintendencia de Seguros de la Nación	53.333.000
- Instituto Nacional de Propiedad Industrial (INPI)	1.474.000
- Instituto Nacional de Promoción Turística	12.748.000
- Autoridad Federal de Tecnologías de la Información y las Comunicaciones	532.699.000
- Ente Nacional Regulador del Gas	3.000.000
- Ente Nacional Regulador de la Electricidad	4.042.000
BANCO CENTRAL DE LA REPÚBLICA ARGENTINA	705.120.000
BANCO DE LA NACIÓN ARGENTINA	352.560.000
TOTAL	1.795.672.000



[Handwritten signature]

H. Cámara de Diputados de la Nación

0015-JGM-15
OD 2388
58/.

CAPÍTULO VII
Planilla Anexa al Artículo 34

OPERACIONES DE CRÉDITO PÚBLICO

JURISDICCION ENTIDAD	TIPO DE DEUDA	MONTO AUTORIZADO (en pesos)	PLAZO MINIMO DE AMORTIZACION	DESTINO DEL FINANCIAMIENTO
Administración Central	Títulos o préstamos	80.000.000.000	90 días	Servicio de la deuda y gastos no operativos
"	"	80.000.000.000	180 días	"
"	"	80.000.000.000	360 días	"
"	"	80.000.000.000	18 meses	"
"	"	80.000.000.000	2 años	"
"	"	80.000.000.000	3 años	"
"	"	80.000.000.000	4 años	"
Universidad Nacional de San Martín	Crédito bancario y/o proveedores y/u otras fuentes de financiamiento	150.000.000	1 año	Construcciones (Obras Civiles) y equipamiento destinados a funciones de docencia de grado y postgrado, investigación y transferencia tecnológica.



[Handwritten signature]

H. Cámara de Diputados de la Nación

0015-JGM-15
OD 2388
59/.

CAPITULO VII
Planilla Anexa al Artículo 38

OPERACIONES DE CREDITO PÚBLICO ADICIONALES

JURISDICCIÓN/ ENTIDAD	TIPO DE DEUDA	MONTO MÁXIMO AUTORIZADO EN DÓLARES (o su equivalente en otras monedas)	PLAZO MÍNIMO DE AMORTIZACIÓN	DESTINO DEL FINANCIAMIENTO
Administración Central	Títulos o Préstamo	3.000.000.000	2 meses	Proyectos Energéticos - Inversiones para las actividades de exploración, explotación, refinación, transporte y comercialización de hidrocarburos y combustibles.
Administración Central	Títulos o Préstamo	8.000.000.000	2 meses	Obras de Gas - Ampliación de Gasoductos - Redes de Distribución - Adquisición de Gas Natural y/o combustibles líquidos - Gas Natural Licuado - Gasoducto del Noreste Argentino (GNEA) - Buque regasificador - Planta Regasificadora
Administración Central	Títulos o Préstamo	400.000.000	2 meses	Obra de Infraestructura Hídrica - Azud de derivación sobre el Río Salado y canal de enlase a los sistemas Embalse Figueroa, Canal de Dios y de la Patria.
Administración Central	Títulos o Préstamo	9.000.000.000	2 meses	Obras de Infraestructura Hidroeléctrica Chihuidos, Los Blancos, Portezuelo del Viento, Punta Negra y Potrero del Clavillo.
Administración Central	Títulos o Préstamo	1.308.000.000	1 año	Plan director de Obras de AYSA S.A. - Emisario Berazategui, Estación e Bombeo Berazategui y Río Subterráneo Sur - Planta Depuradora Laferrere 1º Módulo y otras obras del Plan Director
Administración Central	Títulos o Préstamo	500.000.000	2 meses	Obras de Saneamiento y Limpieza de la cuenca Matanza - Riachuelo
Administración Central	Títulos o Préstamo	400.000.000	2 meses	Obras de Telecomunicaciones - Construcción Tendido y/o iluminación de fibra óptica - Construcción del Sistema Satelital - ARSAT II-III - Torre Bicentenario - Torre única de Comunicaciones
Administración Central	Títulos o Préstamo	11.510.000.000	2 meses	Prolongación vida Central Atómica Embalse - CAREM - Otras Centrales Nucleares
Administración Central	Títulos o Préstamo	6.000.000.000	2 meses	Obras de Generación Eléctrica, Transporte, distribución de Energía-Adquisición de Energía o Combustibles.
Administración Central	Títulos o Préstamo	2.000.000.000	2 meses	Proyectos Energéticos en el Marco del Convenio Bilateral con la República Popular China
Administración Central	Títulos o Préstamo	1.420.000.000	2 meses	Terminación y Cierre del Ciclo Combinado Barragán y Brigadier López - Energías Renovables - Adquisición de Barcazas - Nuevo Ciclo Combinado - Central Térmica Belgrano II
Administración Central	Títulos o Préstamo	1.500.000.000	2 meses	Obras de Generación de Energía Eléctrica - Vuelta de Obligado - Guillermo Brown - Obras Eléctricas
Administración Central	Títulos o Préstamo	2.500.000.000	2 meses	Obras Hidroeléctricas o Adquisición de Energía en el marco de Convenio con la República del Paraguay.
Administración Central	Títulos o Préstamo	650.000.000	2 meses	Acueductos Regionales Santa Rosa, Chaco, Formosa, Prov. de Santa Fe, Bahía Blanca y Puelén-Chacharamendi -
Administración Central	Títulos o Préstamo	1.800.000.000	1 año	Obras de Infraestructura Ferroviaria - Soterramiento de Vías Ferroviarias
Administración Central	Títulos o Préstamo	100.000.000	2 meses	Nueva Planta Química DIOXITEK
Administración Central	Título o Préstamo	400.000.000	2 meses	Infraestructura y servicios del Plan Nacional de Medicina Nuclear
Comisión Nacional de Actividades Espaciales	Títulos o Préstamo	130.000.000	2 meses	Contratos de Colocación en Órbita de Satélites del Plan Espacial Nacional, para desarrollo de satélites y desarrollos conexos al Curso de Acción Acceso al Espacio.
Administración Central	Títulos o Préstamo	1.600.000.000	1 año	Ejecución de proyectos ferroviarios y adquisición de equipamiento ferroviario y naval en el marco de los acuerdos celebrados con la República Popular de China
Administración Central	Títulos o Préstamo	220.000.000	3 años	Proyectos de infraestructura ferroviaria
Administración Central	Títulos o Préstamo	300.000.000	6 meses	Inversiones en aeronaves
Administración Central	Títulos o Préstamo	1.800.000.000	1 año y 2 meses	Obras de infraestructura ferroviarias. Soterramiento de vías ferroviarias
Monto máximo global		54.538.000.000		



[Handwritten signature]

H. Cámara de Diputados de la Nación

0015-JGM-15

OD 2388

60/.

CAPITULO VII
Planilla Anexa al Artículo 40

OPERACIONES DE CRÉDITO PÚBLICO PLURIANUALES

JURISDICCIÓN ENTIDAD	TIPO DE DEUDA	MONTOS MÁXIMO AUTORIZADO EN DÓLARES (o su equivalente en otras monedas)			PLAZO MÍNIMO DE AMORTIZACIÓN	DESTINO DEL FINANCIAMIENTO
		2017	2018	Resto		
Administración Central	Títulos o Préstamo	91.185.410	70.021.988	156.838.908	2 meses	Obras de Infraestructura Hídrica - Azud de Derivación sobre el Río Salado y Canal de entace a los sistemas Embalse Figueroa, Canal de Dios y de la Patria.
Administración Central	Títulos o Préstamo	100.000.000	125.000.000	125.000.000	2 meses	Acueductos Provinciales y/o Regionales: Santa Rosa, Chaco, Formosa, Pcia. de Santa Fe, Bahía Blanca, Norte de Santa Cruz y Puelén-Chacharramendi.
Administración Central	Títulos o Préstamo	2.000.000.000	2.500.000.000	1.000.000.000	2 meses	Obras de Infraestructura Energética - Chubutidos I, Portazuelo del viento, Potrero del Clavillo, Los Blancos y Punta Negra.
Administración Central	Títulos o Préstamo	400.000.000	464.000.000	225.000.000	1 año	Plan director de Obras de AySA S.A. - Emisario Berazategui, Estación de Bombeo Berazategui y Río Subterráneo Sur - Planta Depuradora Laferrere 1º Módulo y otras obras del Plan Director.
Administración Central	Títulos o Préstamo	150.000.000	200.000.000	200.000.000	2 meses	Obras de Telecomunicaciones - Construcción tendido y/ouminación de fibra óptica - Construcción del Sistema Satelital - ARSAT II-III - Torre Elbeitanano - Torre Óptica de Comunicaciones
Administración Central	Títulos o Préstamo	600.000.000	1.100.000.000	10.053.000.000	2 meses	Protección vida Central Atómica Embalse CAREM - Otras Centrales Nucleares
Administración Central	Títulos o Préstamo	530.000.000	530.000.000	250.000.000	2 meses	Obras de Saneamiento y limpieza de la Cuenca Matanza - Riachuelo
Administración Central	Títulos o Préstamo	600.000.000	600.000.000	600.000.000	2 meses	Obras de Gas - Ampliación de Gasoductos - Redes de Distribución - Adquisición de Gas Natural y/o combustibles líquidos - Gas Natural Licuado - Gasoducto del Noreste Argentino (GNEA) - Buque Regasificador - Planta Regasificadora
Administración Central	Títulos o Préstamo	540.000.000	6.000.000	500.000.000	2 meses	Proyectos Energéticos - Inversiones para las actividades de exploración, explotación, refinación, transporte y comercialización de hidrocarburos y combustibles.
Administración Central	Títulos o Préstamo	750.000.000	600.000.000	70.000.000	2 meses	Terminación y cierre de Ciclo Combinado Barragán y Brigadier López - Energías Renovables - Adquisición de Sarcizas - Nuevo Ciclo Combinado - Central Térmica Belgrano II.
Administración Central	Títulos o Préstamo	400.000.000	350.000.000	100.000.000	2 meses	Obras de Generación de Energía Eléctrica - Vuelta de Obligado - Guillermo Brown - obras eléctricas
Administración Central	Títulos o Préstamo	700.000.000	900.000.000	600.000.000	2 meses	Obras Hidroeléctricas o adquisición de energía en el marco del Convenio con la República del Paraguay
Administración Central	Títulos o Préstamo	1.200.000.000	1.000.000.000	1.000.000.000	2 meses	Obras de generación, transporte, distribución de energía - Adquisición de energía o combustibles.
Administración Central	Títulos o Préstamo	1.000.000.000	1.000.000.000	1.000.000.000	2 meses	Proyectos energéticos en el marco del Convenio Bilateral con la República Popular China



[Handwritten signature]

H. Cámara de Diputados de la Nación

0015-JGM-15

OD 2388

61/.

CAPITULO VII
Planilla Anexa al Artículo 40

Administración Central	Títulos o Préstamo	100.000.000	100.000.000	100.000.000	2 meses	Nueva Planta Química DIOXITEK
Administración Central	Títulos o Préstamo	350.000.000	442.000.000	306.000.000	2 meses	Obras de Infraestructura ferroviaria - Soterramiento de vías ferroviarias
Administración Central	Títulos o Préstamo	300.000.000	50.000.000	50.000.000	2 meses	Infraestructura y servicios del Plan Nacional de Medicina Nuclear
Administración Central	Títulos o Préstamo	775.000.000	775.000.000	775.000.000	1 año	Ejecución de proyectos ferroviarios y adquisición de equipamiento ferroviario y naval en el marco de los acuerdos celebrados con la República Popular de China
Administración Central	Títulos o Préstamo	130.000.000	-	-	3 años	Proyectos de infraestructura ferroviaria
Administración Central	Títulos o Préstamo	486.000.000	396.000.000	198.000.000	1 año y 2 meses	Obras de infraestructura ferroviarias. Soterramiento de vías ferroviarias
Monto máximo global		11.211.185.410	11.207.921.986	17.308.638.906		



x
L
T
L

H. Cámara de Diputados de la Nación

0015-JGM-15
OD 2388
62/.

CAPITULO VII
Planilla Anexa al Artículo 44

OTORGAMIENTO DE OTROS AVALES

ENTE AVALADO / GARANTIZADO	MONTO MÁXIMO EN DÓLARES (o su equivalente en otras monedas) (*)	TIPO DE DEUDA
Banco de la Nación Argentina o Entidad o Vehículo de Financiamiento elegido para la concreción del financiamiento	7.650.000.000	Bancaria/Financiera/Comercial - Obras de Infraestructura Energética Hidroeléctrica Chihuidos I, Los Blancos, Portezuelo del Viento, Punta Negra y Potrero del Clavillo.
Banco de la Nación Argentina o Entidad o Vehículo de Financiamiento elegido para la concreción del financiamiento	500.000.000	Bancaria/Financiera/Comercial - Saneamiento y Limpieza de la Cuenca Matanza-Riachuelo
Energía Argentina S.A. o Entidad o Vehículo de Financiamiento elegido para la concreción del financiamiento	1.420.000.000	Bancaria/Financiera/Comercial - Obras de Infraestructura Energética - Terminación y cierre de Ciclo Combinado Barragán y Brigadier López - Energías Renovables - Adquisición de Barcazas - Nuevo Ciclo Combinado - Central Térmica Belgrano II
Nucleoeléctrica Argentina S.A. o Entidad o Vehículo de Financiamiento elegido para la concreción del financiamiento	11.510.000.000	Bancaria/Financiera/Comercial - Prolongación vida Central Atómica Embalse - CAREM - Otras Centrales Nucleares
CAMMESA o Energía Argentina S.A. o Entidad o Vehículo Financiero elegido para la concreción del financiamiento	5.000.000.000	Bancaria/Financiera/Comercial - Obras de Generación, Transporte o Distribución de Energía - Adquisición de Energía o Combustibles - Inversiones para las actividades de exploración, explotación, refinación, transporte y comercialización de hidrocarburos y combustibles - Instalaciones para el almacenamiento y regasificación de Gas Natural Licuado - Planta Regasificadora - Buque Regasificador
CAMMESA o Entidad o Vehículo de Financiamiento elegido para la concreción del financiamiento	3.500.000.000	Bancaria/Financiera/Comercial - Obras de Infraestructura Energética - Ampliación de Gasoductos - Redes de Distribución - Obras de Infraestructura Energética - Obras Eléctricas - Terminación y Cierre de Ciclo combinado Barragán y Brigadier López - Energías Renovables - Adquisición de barcazas - Nuevo Ciclo combinado - Central Térmica Belgrano II
CAMMESA o Energía Argentina S.A. o Entidad o Vehículo de Financiamiento elegido para la concreción del financiamiento	2.500.000.000	Bancaria/Financiera/Comercial - Obras de Generación de Energía Eléctrica - Vuelta de Obligado - Guillermo Brown - obras eléctricas
Banco de la Nación Argentina o Entidad o Vehículo de Financiamiento elegido para la concreción del financiamiento	2.500.000.000	Bancaria/Financiera/Comercial - Infraestructura Ferroviaria
Banco de la Nación Argentina o Entidad o Vehículo de Financiamiento elegido para la concreción del financiamiento	400.000.000	Bancaria/Financiera/Comercial - Obras de Infraestructura Hídrica - Azud de derivación sobre el Río Salado y Canal de enlace a los sistemas Embalse Figueroa, Canal de Dios y de la Patria.
Banco de la Nación Argentina o Entidad o Vehículo de Financiamiento elegido para la concreción del financiamiento	250.000.000	Acueductos Regionales: Santa Rosa, Chaco, Formosa, Pcia. de Santa Fe, Bahía Blanca y Puelén-Chacharramendi
Banco de la Nación Argentina o Entidad o Vehículo de Financiamiento elegido para la concreción del financiamiento	6.000.000.000	Bancaria/Financiera/Comercial - Obras de Gas - Ampliación de Gasoductos y Redes de Distribución - Adquisición de Gas Natural y combustibles líquidos - Gas Natural Licuado - Gasoducto del Noreste Argentino
Agua y Saneamientos Argentinos Sociedad Anónima - AySA o Entidad o Vehículo de Financiamiento elegido para la concreción del financiamiento	1.928.000.000	Bancaria/Financiera/Comercial - Plan director de Obras de AYSA S.A. - Emisario Berazategui, Estación e Bombeo Berazategui y Río Subterráneo Sur - Planta Depuradora Laferrere 1º Módulo y otras obras del Plan Director
Yacretá, Banco de la Nación Argentina o entidad o vehículo de financiamiento elegido para la concreción del financiamiento	1.000.000.000	Obras Hidroeléctricas o adquisición de energía en el marco del Convenio con la República del Paraguay



Handwritten signature and initials.

H. Cámara de Diputados de la Nación

0015-JGM-15

OD 2388

63/.

CAPITULO VII
Planilla Anexa al Artículo 44
(continuación)

Banco de la Nación Argentina o Entidad o Vehículo de Financiamiento elegido para la concreción del financiamiento	400.000.000	Bancaria/Financiera/Comercial - Infraestructura y Servicios del Plan Nacional de Medicina Nuclear
Administración de Infraestructura Ferroviaria SE o Entidad o Vehículo de Financiamiento elegido para la concreción del financiamiento	800.000.000	Bancaria/Financiera/Comercial - Obras de Infraestructura Ferroviaria
Banco de la Nación Argentina o Entidad o Vehículo de Financiamiento elegido para la concreción del financiamiento	2.500.000.000	Bancaria/Financiera/Comercial - Infraestructura Ferroviaria
Banco de la Nación Argentina o Entidad o Vehículo de Financiamiento elegido para la concreción del financiamiento	380.000.000	Bancaria/Financiera/Comercial - Adquisición de aeronaves
Ente Binacional "Túnel de Baja Altura" - Ferrocarril Trasandino Central o Entidad o Vehículo de Financiamiento elegido para la concreción del financiamiento	3.500.000.000	Bancaria/Financiera/Comercial - Obra "Túnel de Baja Altura" - Ferrocarril Trasandino Central
Monto máximo global	51.718.000.000	


(*) Deberán sumarse los montos necesarios por intereses y demás accesorios.



A handwritten signature in black ink, consisting of a stylized, cursive script.

OTORGAMIENTO DE AVALES

ENTE AVALADO	TIPO DE DEUDA	MONTO MAXIMO AUTORIZADO	PLAZO MÍNIMO DE AMORTIZACIÓN	DESTINO DEL FINANCIAMIENTO
INVAP S.E.	Aval	u\$s 75.000.000	A la vista	Ejecución de proyectos de exportación en las áreas nuclear y/o espacial.
FONDO FIDUCIARIO PÚBLICO Pro.Cre.Ar	Obligaciones Bancarias/Financieras/ Comerciales.	\$ 18.000.000.000	A la vista	Programa Crédito Argentino del Bicentenario para la Vivienda única Familiar (Pro.Cre.Ar)
Gobierno de la Provincia de Buenos Aires	Aval	u\$s 150.000.000	3 años	Acueducto Río Colorado - Bahía Blanca (Etapa II)
Gobierno de la Provincia de Buenos Aires	Aval	U\$s 150.000.000	3 años	Construcción de Planta Potabilizadora; conducción y obras complementarias en la Región de La Plata
Gobierno de la Provincia de Santa Fe	Aval	U\$s 100.000.000	3 años	Acueducto Desvío Arjón
Gobierno de la Provincia de San Juan	Aval	u\$s 50.000.000	3 años	Acueducto Gran Tullum - Etapa II



[Handwritten signature]

H. Cámara de Diputados de la Nación


0015-JGM-15

OD 2388

65/.

CAPITULO VII
Planilla Anexa al Artículo 45

Gobierno de la Provincia de Misiones	Aval	u\$s 287.369.391	3 años	Acueducto de las Misiones y Proyecto FTTH en Misiones
Gobierno de la Provincia del Chaco	Aval	u\$s 30.000.000	3 años	Programa de Desarrollo Urbano de la ciudad de Resistencia



Handwritten signature

H. Cámara de Diputados de la Nación

0015-JGM-15
OD 2388
66/.

CAPITULO VII
Planilla Anexa al Artículo 47

COLOCACIÓN DE BONOS DE CONSOLIDACIÓN DE DEUDAS

En Pesos

CONCEPTO	TOTAL
Artículo 7° de la Ley N° 23.982, Incisos b) y c)	700.000.000
Artículo 7° de la Ley N° 23.982, Incisos d), e) y g)	140.000.000
Artículo 7° de la Ley N° 23.982, Incisos h)	450.000.000
Otras deudas que se cancelan mediante la entrega de Bonos de Consolidación	30.000.000
Sentencias Judiciales Ex Agentes de Yacimientos Petrolíferos Fiscales (YPF)	80.000.000
Beneficiarios de Leyes N° 24.411; N° 24.043; N° 25.192, N° 26.690 y N° 27.139	1.200.000.000
Leyes Nros. 25.471, 26.572, 26.700 y 27.133	6.000.000.000
TOTAL	8.600.000.000



[Handwritten signature]

TITULO II
Planilla N° 1
Anexa al Título II

ADMINISTRACION CENTRAL
COMPOSICION DEL GASTO POR JURISDICCION, SUBJURISDICCION, FINALIDAD Y GASTOS FIGURATIVOS
(en pesos)

JURISDICCION, SUBJURISDICCION	FINALIDAD	ADMINISTRACION GUBERNAMENTAL	SERV. DE DEF. Y SEGURIDAD	SERVICIOS SOCIALES	SERVICIOS ECONOMICOS	DEUDA PUBLICA	GASTOS FIGURATIVOS	TOTAL
Poder Legislativo Nacional		10.032.103.000	0	1.633.689.114	0	0	0	11.665.792.114
Poder Judicial de la Nación		16.285.240.000	0	44.921.000	0	0	0	16.330.161.000
Ministerio Público		6.478.426.916	0	0	0	0	0	6.478.426.916
Presidencia de la Nación		1.615.205.235	1.449.954.000	1.112.184.403	0	0	688.477.001	4.865.830.639
Secretaría General		1.365.654.235	0	5.918.765	0	0	688.477.001	2.060.050.001
Secretaría Legal y Técnica		249.551.000	0	0	0	0	0	249.551.000
Agencia Federal de Inteligencia		0	1.449.954.000	0	0	0	0	1.449.954.000
Secretaría de Programación para la Prevención de la Drogadicción y la Lucha contra el Narcotráfico		0	0	556.824.638	0	0	0	556.824.638
Consejo Nacional de Coordinación de Políticas Sociales		0	0	549.451.000	0	0	0	549.451.000
Jerarca de Gabinete de Ministros		4.250.106.565	0	2.711.350.435	2.703.366.376	0	215.096.324	9.879.909.700
Ministerio del Interior y Transporte		2.762.537.011	213.476.090	0	40.061.768.969	0	4.866.110.174	47.903.892.244
Ministerio de Relaciones Exteriores y Culto		6.239.070.011	7.704.073.436	251.845.989	0	0	0	6.490.916.000
Ministerio de Justicia y Derechos Humanos		1.912.251.547	1.151.539.185	3.333.431.923	0	0	0	13.209.292.156
Ministerio de Justicia y Derechos Humanos		1.912.251.547	6.552.534.251	3.235.140.840	0	0	259.535.250	13.209.292.156
Servicio Penitenciario Federal		0	50.633.675.680	10.419.343.346	0	0	0	61.053.019.026
Ministerio de Seguridad		0	2.475.741.543	19.882.033	0	0	0	9.787.675.091
Ministerio de Seguridad		0	20.936.886.000	2.283.447.000	0	0	0	23.220.333.000
Policía Federal Argentina		0	15.397.748.623	5.269.579.977	0	0	0	20.667.328.000
Gendarmería Nacional		0	9.678.636.545	2.782.219.705	0	0	0	12.460.856.250
Prefectura Naval Argentina		0	2.144.662.969	64.215.231	0	0	0	2.208.878.200
Policía de Seguridad Aeroportuaria		0	36.382.368.739	11.626.069.219	881.118.806	0	1.722.900.000	50.813.256.764
Ministerio de Defensa		0	2.823.243.251	388.419.156	0	0	1.722.900.000	4.932.562.407
Ministerio de Defensa		0	17.918.140.112	5.365.864.130	0	0	0	23.283.024.242
Estado Mayor General del Ejército		0	8.480.852.889	2.631.051.500	0	0	0	11.111.904.389
Estado Mayor General de la Armada		0	6.507.553.274	2.667.201.485	881.118.806	0	0	10.055.873.585
Estado Mayor General de la Fuerza Aérea		0	651.579.213	576.312.948	0	0	0	1.227.892.161
Estado Mayor Conjunto de las Fuerzas Armadas		0	0	0	19.083.225.725	0	280.492.000	23.967.528.376
Ministerio de Economía y Finanzas Públicas		4.603.810.651	0	0	1.703.223.000	0	986.001.000	2.689.224.000
Ministerio de Industria		0	0	0	4.952.281.336	0	1.911.151.346	8.313.289.319
Ministerio de Agricultura, Ganadería y Pesca		1.449.856.637	0	0	0	0	0	1.449.856.637




[Handwritten signature]

TÍTULO II
Planilla Nº 1 (Cont.)
Anexa al Título II

ADMINISTRACION CENTRAL
COMPOSICION DEL GASTO POR JURISDICCION, SUBJURISDICCION, FINALIDAD Y GASTOS FIGURATIVOS
(en pesos)

JURISDICCION, SUBJURISDICCION	ADMINISTRACION GUBERNAMENTAL	SERV. DE DEF. Y SEGURIDAD	SERVICIOS SOCIALES	SERVICIOS ECONOMICOS	DEUDA PUBLICA	GASTOS FIGURATIVOS	TOTAL
Ministerio de Turismo	0	0	0	1.191.862.000	0	838.145.901	2.029.997.901
Ministerio de Planificación Federal, Inversión Pública y Servicios	596.693.488	2.100.000	30.800.657.123	93.074.020.985	0	33.279.190.336	157.752.661.932
Ministerio de Educación	0	0	82.643.555.387	0	0	260.330.841	82.903.886.228
Ministerio de Ciencia, Tecnología e Innovación Productiva	0	0	3.043.553.474	0	0	6.875.750.659	9.919.304.133
Ministerio de Cultura	0	0	2.246.130.742	0	0	806.194.836	2.852.325.578
Ministerio de Trabajo, Empleo y Seguridad Social	0	0	7.544.896.900	0	0	137.863.200.000	145.428.096.900
Ministerio de Salud	0	0	27.480.662.915	0	0	4.365.404.287	31.846.067.202
Ministerio de Desarrollo Social	0	0	89.562.863.790	0	0	912.221.000	90.475.084.790
Servicio de la Deuda Pública	0	0	0	0	103.969.738.000	0	103.969.738.000
Obligaciones a Cargo del Tesoro	25.511.107.000	0	25.570.667.741	70.146.702.000	0	973.054.000	122.001.750.741
TOTAL GASTOS CORRIENTES, DE CAPITAL Y FIGURATIVOS:	61.736.408.051	86.385.647.945	295.826.853.501	233.797.643.197	103.969.738.000	196.923.254.955	1.012.638.461.659



[Handwritten signature]

TITULO II
Planilla N° 2
Anexa al Título II

ADMINISTRACION CENTRAL
COMPOSICION DEL GASTO POR JURISDICCION, SUBJURISDICCION Y POR CARACTER ECONOMICO
(en pesos)

CARACTER ECONOMICO	GASTOS CORRIENTES						GASTOS DE CAPITAL				TOTAL GENERAL	
	GASTOS DE CONSUMO		RENTAS DE LA PROPIEDAD	PREST. SEC. SOCIAL	IMPUESTOS DIRECTOS	TRANSF. CORRIENTES	TOTAL	INVERSION REAL DIREC.	TRANSF. DE CAPITAL	INVERSION FINANCIERA		TOTAL
	REMUN.	OTROS G.C.										
JURISDICCION, SUBJURISDICCION												
Poder Legislativo Nacional	10.688.597.929	633.802.685	11.520.400.614	0	0	306.000	31.559.000	11.522.285.614	0	0	113.528.500	11.665.792.114
Poder Judicial de la Nación	15.304.649.000	786.246.334	16.090.894.334	0	44.821.000	0	35.000	16.135.850.334	0	0	184.310.696	16.320.161.000
Ministerio Público	6.090.098.916	294.101.301	6.374.201.217	0	0	163.699	119.000	6.374.493.916	0	0	101.943.000	6.476.436.916
Presidencia de la Nación	2.254.677.638	1.092.048.782	3.346.726.420	123.200	0	479.016	534.292.800	3.881.621.439	186.971.200	0	295.732.200	4.177.353.638
Secretaría General	560.243.000	599.794.800	1.160.037.800	0	0	80.000	164.018.800	1.314.281.300	860.200	0	57.311.200	1.371.573.000
Secretaría Legal y Técnica	223.356.000	17.326.232	240.682.232	0	0	30.768	0	240.743.000	8.808.000	0	8.808.000	249.551.000
Agencia Federal de Inteligencia	1.004.785.000	365.169.000	1.446.954.000	0	0	0	0	1.446.954.000	0	0	0	1.446.954.000
Secretaría de Programación para la Prevención de la Drogadicción y la Lucha contra el Narcotráfico	253.461.856	62.688.000	316.149.856	0	0	250.000	173.808.000	490.308.656	64.915.000	0	86.515.000	559.824.856
Consejo Nacional de Coordinación de Políticas Sociales	152.852.000	57.017.750	209.869.750	0	0	118.250	176.385.000	386.353.000	121.468.000	0	165.098.000	549.451.000
Jefatura de Gabinete de Ministros	1.617.887.185	4.410.121.340	6.027.808.725	0	0	410.000	1.548.011.000	7.577.229.725	1.465.533.879	0	2.087.553.651	9.564.813.376
Ministerio del Interior y Transporte	698.332.658	807.444.713	1.465.777.371	0	0	1.880	35.313.964.147	36.778.473.489	1.372.538.195	10.000.000	8.256.308.572	45.037.782.070
Ministerio de Relaciones Exteriores y Culto	4.341.312.000	1.039.332.674	5.380.644.674	2.017.730	0	2.400	628.862.394	6.309.827.166	0	0	161.288.802	6.486.916.000
Ministerio de Justicia y Derechos Humanos	6.093.072.712	2.039.859.718	8.102.932.430	0	2.976.036.000	750.827	765.787.000	11.845.508.257	0	0	1.104.248.649	12.949.756.906
Ministerio de Justicia y Derechos Humanos	621.865.534	537.268.960	1.159.134.494	0	0	429.658	890.328.000	2.149.910.260	0	0	1.012.171.535	3.162.081.815
Servicio Penitenciario Federal	5.141.207.178	1.502.570.628	6.643.777.806	0	2.976.038.000	321.171	75.481.000	9.895.597.877	92.077.114	0	92.077.114	9.987.675.091
Ministerio de Seguridad	48.139.256.579	5.742.500.329	53.881.756.905	38.490	4.300.965.000	40.975.931	920.895.000	59.144.330.028	126.724.000	0	1.908.889.000	61.053.019.028
Policia Federal Argentina	356.638.578	498.471.000	855.309.578	0	0	860.000	853.788.000	1.709.755.578	659.144.000	0	785.888.000	2.495.623.578
Comandancia en Jefe	21.060.231.000	1.699.720.000	22.779.951.000	0	0	14.032.000	54.100.000	22.848.083.000	372.250.000	0	372.250.000	23.220.333.000
Comandancia en Jefe	15.584.283.000	1.077.718.250	16.662.001.250	38.490	2.995.068.000	14.809.631	3.300.000	20.421.733.000	245.598.000	0	245.598.000	20.667.328.000
Policia de Seguridad Aeroportuaria	1.786.298.000	242.162.200	2.028.460.200	0	1.705.887.000	11.375.000	1.500.000	12.128.288.250	332.588.000	0	332.588.000	12.460.876.250
Ministerio de Defensa	37.413.097.975	47.587.741.402	84.999.839.377	1.098.447	0	2.162.287	172.913.891	47.763.944.037	7.845.301	0	1.128.412.727	48.890.356.764
Ministerio de Defensa	666.143.807	2.120.012.282	2.786.156.089	7.780	0	678.900	148.800.800	2.935.643.379	268.068.028	0	274.019.028	3.209.662.407
Estado Mayor General del Ejército	20.099.771.542	2.720.376.880	22.820.148.422	0	0	534.765	1.991.699	22.822.375.019	482.249.925	0	482.249.925	23.285.024.242
Estado Mayor General de la Armada	9.405.625.400	1.578.108.951	10.983.734.351	0	0	315.582	2.652.000	10.865.709.633	125.194.456	0	125.194.456	11.111.904.389
Estado Mayor General de la Fuerza Aérea	7.140.058.585	2.781.505.765	9.921.564.350	1.088.667	0	538.770	18.604.382	9.944.768.159	112.481.408	0	114.077.408	10.055.873.565



[Handwritten signature]

TITULO II
Planilla Nº 2 (Cont.)
Anéx a al Título II.

ADMINISTRACION CENTRAL
COMPOSICION DEL GASTO POR JURISDICCION, SUBJURISDICCION Y POR CARACTER ECONOMICO
(en pesos).

CARACTER ECONOMICO SUBJURISDICCION	GASTOS DE CONSUMO				GASTOS CORRIENTES					GASTOS DE CAPITAL				TOTAL GENERAL
	REMUN.	OTROS G.C.	TOTAL	RENTAS DE LA PROPIEDAD	PREST. SOCIALES	IMPUESTOS DIRECTOS	TRANSF. CORRIENTES	TOTAL	INVERSION REAL/DIREC.	TRANSF. DE CAPITAL	INVERSION FINANCIERA	TOTAL		
													RENTAS DE LA PROPIEDAD	
Estado Mayor Conjunto de las Fuerzas Armadas	111.482.761	895.651.533	1.077.140.300	0	0	124.250	155.000	1.077.419.550	150.472.611	0	0	150.472.611	1.227.892.161	
Ministerio de Economía y Finanzas Públicas	2.907.428.908	1.802.186.101	4.709.616.009	1.152.987	0	350.000	15.191.795.823	19.402.914.799	1.301.735.957	2.394.878.620	87.507.000	3.784.121.577	23.687.038.376	
Ministerio de Industria	255.237.000	262.128.000	497.405.000	0	0	0	749.117.000	1.246.520.000	6.693.000	289.900.000	150.000.000	456.700.000	1.703.223.000	
Ministerio de Agricultura, Ganadería y Pesca	1.526.118.973	348.804.000	1.878.002.973	0	0	450.000	3.818.413.000	5.694.865.973	357.525.000	348.747.000	0	707.272.000	6.402.137.973	
Ministerio de Turismo	221.521.997	864.936.181	888.458.178	0	0	0	88.188.000	972.644.178	213.207.922	6.000.000	0	219.207.922	1.191.852.000	
Ministerio de Planificación Federal, Inversión Pública y Servicios	897.319.844	1.009.740.701	2.597.060.545	5.000	0	269	72.320.020.315	74.836.086.179	2.914.785.522	47.100.121.895	22.500.000	49.837.365.417	124.473.471.598	
Ministerio de Educación	701.980.700	1.513.990.589	2.215.979.289	0	0	4.738.000	75.992.978.156	76.113.596.424	1.495.493.382	5.094.485.801	0	6.529.958.963	82.643.555.397	
Ministerio de Ciencia, Tecnología e Innovación Productiva	274.501.038	1.062.282.000	1.336.783.038	0	0	0	1.818.238.000	2.203.922.038	549.601.436	0	200.000.000	749.601.436	3.043.853.474	
Ministerio de Cultura	657.984.742	1.766.282.000	2.027.266.742	0	0	0	126.855.000	2.153.821.742	59.298.000	34.221.000	0	93.519.000	2.247.340.742	
Ministerio de Trabajo, Empleo y Seguridad Social	1.253.470.000	985.330.150	2.148.800.150	1.752.550	0	5.395.000	6.085.751.300	7.241.699.400	88.701.500	204.498.000	0	303.197.500	7.544.896.900	
Ministerio de Salud	1.847.241.855	10.420.378.502	12.267.620.357	0	0	226.000	13.981.040.159	25.958.998.516	590.342.000	931.424.395	0	1.521.766.395	27.480.682.915	
Ministerio de Desarrollo Social	2.024.725.104	2.972.697.121	5.097.422.225	0	0	210.000	13.395.408.900	89.404.899.125	25.560.285	132.694.400	0	158.254.685	69.582.963.700	
Servicio de la Deuda Pública	0	50.000.000	50.000.000	0	0	0	0	62.057.558.000	0	0	0	62.057.558.000	121.028.696.741	
Obligaciones a Cargo del Tesoro	143.046.355.760	48.702.890.927	193.749.246.687	103.381.000.000	0	56.662.151	303.194.828.365	679.211.034.417	87.416.353.056	105.976.417.231	13.113.392.000	126.605.662.287	815.716.198.704	
TOTAL														



[Handwritten signature]

TITULO II
Planilla Nº 3
Anexa al Título II

ADMINISTRACION CENTRAL
COMPOSICION DEL GASTO POR JURISDICCION, SUBJURISDICCION Y FUENTE DE FINANCIAMIENTO
(en pesos)

FINANCIAMIENTO	FUENTES INTERNAS				FUENTES EXTERNAS			TOTAL GENERAL
	TESORO NACIONAL	REC. CIAFEC. ESPECIFICA	TRANSF. INTERNAS	CREDITO INTERNO	SUBTOTAL	TRANSF. EXTERNAS	CREDITO EXTERNO	
JURISDICCION, SUBJURISDICCION								
Poder Legislativo Nacional	11.561.702.114	104.090.000	0	0	11.665.792.114	0	0	11.665.792.114
Poder Judicial de la Nación	2.229.000.000	14.101.161.000	0	0	16.330.161.000	0	0	16.330.161.000
Ministerio Público	794.695.970	5.673.466.947	9.703.989	0	6.477.866.916	560.000	0	6.478.426.916
Presidencia de la Nación	4.566.300.639	299.530.000	0	0	4.865.830.639	0	0	4.865.830.639
Secretaria General	2.060.050.001	0	0	0	2.060.050.001	0	0	2.060.050.001
Secretaría Legal y Técnica	249.551.000	0	0	0	249.551.000	0	0	249.551.000
Agencia Federal de Inteligencia	1.449.954.000	0	0	0	1.449.954.000	0	0	1.449.954.000
Secretaría de Programación para la Prevención de la Drogadicción y la Lucha contra el Narcotráfico	556.101.638	723.000	0	0	556.824.638	0	0	556.824.638
Consejo Nacional de Coordinación de Políticas Sociales	250.644.000	298.807.000	0	0	549.451.000	0	0	549.451.000
Jerarquía de Gabinete de Ministros	8.396.188.446	91.294.700	0	0	8.487.483.146	81.813.554	1.310.613.000	9.879.909.700
Ministerio del Interior y Transporte	44.119.005.838	922.544.406	10.613.000	0	45.052.163.244	0	2.851.729.000	47.903.892.244
Ministerio de Relaciones Exteriores y Culto	5.928.744.000	491.891.000	0	0	6.420.635.000	2.988.000	67.313.000	6.490.916.000
Ministerio de Justicia y Derechos Humanos	7.832.466.081	3.219.788.075	2.157.038.000	0	13.209.292.156	0	0	13.209.292.156
Ministerio de Justicia y Derechos Humanos	1.079.045.990	2.342.571.075	0	0	3.421.617.065	0	0	3.421.617.065
Servicio Penitenciario Federal	9.759.440.091	877.197.000	2.157.038.000	0	9.787.675.091	0	0	9.787.675.091
Ministerio de Seguridad	51.754.821.776	9.091.582.250	135.247.000	0	60.981.651.026	0	71.368.000	61.053.019.026
Ministerio de Seguridad	1.856.146.576	768.110.000	0	0	2.424.256.576	0	71.368.000	2.495.623.576
Policía Federal Argentina	20.021.920.000	3.198.413.000	0	0	23.220.333.000	0	0	23.220.333.000
Gendarmería Nacional	17.660.324.000	3.017.004.000	0	0	20.667.328.000	0	0	20.667.328.000
Prefectura Naval Argentina	10.236.235.000	2.087.373.250	135.247.000	0	12.460.856.250	0	0	12.460.856.250
Policía de Seguridad Aeroportuaria	2.188.196.200	20.682.000	0	0	2.208.878.200	0	0	2.208.878.200
Ministerio de Defensa	49.315.945.364	1.444.315.400	1.200.000	0	50.461.460.764	151.796.000	0	50.613.256.764
Ministerio de Defensa	4.912.957.407	19.605.000	0	0	4.932.562.407	0	0	4.932.562.407
Estado Mayor General del Ejército	22.893.871.242	391.153.000	0	0	23.285.024.242	0	0	23.285.024.242
Estado Mayor General de la Armada	10.992.698.389	115.350.000	1.200.000	0	11.109.448.389	2.456.000	0	11.111.904.389
Estado Mayor General de la Fuerza Aérea	9.437.752.565	618.121.000	0	0	10.055.873.565	0	0	10.055.873.565
Estado Mayor Conjunto de las Fuerzas Armadas	1.078.465.761	86.400	0	0	1.078.552.161	149.340.000	0	1.227.892.161




[Handwritten signature]

TITULO II
Planilla Nº 3 (Cont.)
Anexa al Título II

ADMINISTRACION CENTRAL
COMPOSICION DEL GASTO POR JURISDICCION, SUBJURISDICCION Y FUENTE DE FINANCIAMIENTO
(en pesos)

FINANCIAMIENTO	FUENTES INTERNAS				FUENTES EXTERNAS			TOTAL GENERAL
	TESORO NACIONAL	REC. C/AFEC. ESPECIFICA	TRANSF. INTERNAS	CREDITO INTERNO	TRANSF. EXTERNAS	CREDITO EXTERNO	SUBTOTAL	
JURISDICCION, SUBJURISDICCION								
Ministerio de Economía y Finanzas Públicas	11.738.651.703	94.237.000	0	11.507.868.000	23.338.756.703	0	628.771.673	23.967.528.376
Ministerio de Industria	2.364.664.000	153.600.000	0	0	2.518.264.000	13.300.000	170.960.000	2.699.224.000
Ministerio de Agricultura, Ganadería y Pesca	6.454.082.319	225.519.000	0	0	6.679.601.319	36.800.000	1.596.899.000	8.313.299.319
Ministerio de Turismo	726.224.000	962.986.000	0	0	1.689.210.000	0	340.767.901	2.029.987.901
Ministerio de Planificación Federal, Inversión Pública y Servicios	74.161.870.305	2.194.813.067	0	69.421.610.051	145.778.293.423	29.425.437	11.974.368.509	157.752.661.932
Ministerio de Educación	82.424.360.228	33.164.000	0	0	82.457.524.228	0	446.362.000	82.903.886.228
Ministerio de Ciencia, Tecnología e Innovación Productiva	9.171.108.133	198.000	0	0	9.171.306.133	14.000.000	747.998.000	9.919.304.133
Ministerio de Cultura	2.709.289.578	102.599.000	6.780.000	0	2.818.578.578	0	33.747.000	2.852.325.578
Ministerio de Trabajo, Empleo y Seguridad Social	141.738.648.900	205.378.000	2.606.399.000	0	144.550.425.900	2.872.000	874.799.000	145.428.096.900
Ministerio de Salud	26.875.715.856	7.800.000	2.209.671.000	0	29.093.186.856	2.250.000	2.752.880.344	31.846.067.202
Ministerio de Desarrollo Social	18.915.169.790	1.038.615.000	70.521.300.000	0	90.475.084.790	0	0	90.475.084.790
Servicio de la Deuda Pública	608.738.000	1.344.000.000	0	102.017.000.000	103.969.738.000	0	0	103.969.738.000
Obligaciones a Cargo del Tesoro	83.762.547.741	0	0	38.000.000.000	121.762.547.741	0	239.203.000	122.001.750.741
TOTAL GASTOS CORRIENTES, DE CAPITAL Y FIGURATIVOS	648.147.930.783	41.502.482.845	77.657.951.999	220.946.478.051	988.254.853.678	335.764.991	24.048.812.990	1.012.639.451.669



[Handwritten signature]

TITULO II
Planilla N° 4
Anexa al Título II

ADMINISTRACION CENTRAL
COMPOSICION DE LOS RECURSOS POR CARACTER ECONOMICO Y FUENTE DE FINANCIAMIENTO
(en pesos)

CARACTER ECONOMICO	FUENTE DE FINANCIAMIENTO	TESORO NACIONAL	OTRAS FUENTES DE FINANCIAMIENTO	IMPORTE
Ingresos Corrientes		689.075.961.675	139.408.481.436	828.484.453.111
Ingresos Tributarios		613.901.508.037	42.142.636.788	656.044.144.825
Impuestos Directos		156.720.274.117	9.980.735.138	166.711.009.255
Impuestos Indirectos		457.181.233.920	32.151.901.650	489.333.135.570
Aportes y Contribuciones a la Seguridad Social		0	5.041.747.000	5.041.747.000
Aportes y Contribuciones a la Seguridad Social		0	5.041.747.000	5.041.747.000
Ingresos No Tributarios		4.844.801.709	9.743.079.580	14.587.881.289
Tasas		358.911.000	3.975.667.110	4.334.578.110
Derechos		73.079.000	204.200.694	277.279.694
Otros No Tributarios		4.412.811.709	5.563.211.776	9.976.023.485
Ventas de Bienes y Serv. de las Administraciones Públicas		13.858.000	4.538.450.450	4.553.308.450
Ventas de Bienes y Serv. de las Administraciones Públicas		13.858.000	4.539.450.450	4.553.308.450
Rentas de la Propiedad		68.823.801.929	62.630.000	68.886.431.929
Intereses		8.721.099.000	2.630.000	8.723.729.000
Utilidades		60.100.000.000	60.000.000	60.160.000.000
Arrendamiento de Tierras y Terrenos		2.702.929	0	2.702.929
Transferencias Corrientes		754.000.000	214.465.618	968.465.618
Del Sector Privado		0	270.000	270.000
Del Sector Público		754.000.000	0	754.000.000
Del Sector Externo		0	214.195.618	214.195.618
Contribuciones Figurativas para Financiaciones Corrientes		737.992.000	77.664.481.999	78.402.473.999
De la Administración Nacional		737.992.000	77.664.481.999	78.402.473.999
Recursos de Capital		1.069.000	254.159.372	255.228.372
Recursos Propios de Capital		1.069.000	50.000	1.119.000
Venta de Activos		1.069.000	50.000	1.119.000
Transferencias de Capital		0	33.195.372	33.195.372
Del Sector Público		0	1.200.000	1.200.000
Del Sector Externo		0	31.995.372	31.995.372
Disminución de la Inversión Financiera		0	220.914.000	220.914.000
Recuperación de Préstamos de Largo Plazo		0	220.914.000	220.914.000
TOTAL RECURSOS CORRIENTES, DE CAPITAL Y CONTRIBUCIONES FIGURATIVAS		689.077.030.675	139.662.650.808	828.739.681.483



[Handwritten signature]

TITULO II
Planilla N° 5
Anexa al Título II

ADMINISTRACION CENTRAL
CARACTER ECONOMICO DE LOS RECURSOS POR JURISDICCION Y SUBJURISDICCION
(en pesos)

JURISDICCION, SUBJURISDICCION	INGRESOS TRIBUTARIOS	CONTRIB. A LA SEG. SOCIAL	INGRESOS NO TRIBUTARIOS	VENTA DE BIENES Y SERVICIOS DE ADMIN. PUBLICAS	RENTAS DE LA PROPIEDAD	TRANS. CORRIENTES	SUBTOTAL	RECURSOS PROPIOS DE CAPITAL	TRANS. DE CAPITAL	DISMINUCION DE LA INV. FINANCIERA	SUBTOTAL	TOTAL
Poder Legislativo Nacional	108.560.000	0	0	2.400.000	0	0	110.960.000	0	0	0	0	110.960.000
Poder Judicial de la Nación	14.328.282.974	0	2.928.355.943	0	0	0	17.256.638.917	0	0	0	0	17.256.638.917
Ministerio Público	6.345.625.317	0	32.800.000	10.305.000	0	560.000	6.388.730.317	0	0	0	0	6.388.730.317
Presidencia de la Nación	0	0	288.807.000	723.000	0	0	289.530.000	0	0	0	0	289.530.000
Secretaría de Programación para la Prevención de la Drogadicción y la Lucha contra el Narcotráfico	0	0	0	723.000	0	0	723.000	0	0	0	0	723.000
Consejo Nacional de Coordinación de Políticas Sociales	0	0	268.807.000	0	0	0	268.807.000	0	0	0	0	268.807.000
Jefatura de Gabinete de Ministros	0	57.039.000	17.437.300	16.818.400	0	66.320.574	157.615.274	0	15.482.980	0	15.482.980	173.108.254
Ministerio del Interior y Transporte	16.918.578.631	0	24.825.000	0	0	0	16.941.203.631	0	0	10.000.000	10.000.000	16.951.203.631
Ministerio de Relaciones Exteriores y Culto	265.138.860	0	210.408.000	0	0	2.768.966	486.314.826	0	198.034	0	198.034	489.313.860
Ministerio de Justicia y Derechos Humanos	0	819.000.000	2.344.971.075	56.097.000	0	0	3.219.768.075	0	0	0	0	3.219.768.075
Ministerio de Justicia y Derechos Humanos	0	0	2.342.571.075	0	0	0	2.342.571.075	0	0	0	0	2.342.571.075
Servicio Penitenciario Federal	0	818.000.000	2.100.000	56.097.000	0	0	877.197.000	0	0	0	0	877.197.000
Ministerio de Seguridad	0	4.185.708.000	955.894.200	3.868.830.050	0	0	8.091.532.250	50.000	0	0	50.000	9.091.592.250
Ministerio de Seguridad	0	0	768.000.000	110.000	0	0	768.110.000	0	0	0	0	768.110.000
Policía Federal Argentina	0	0	13.114.000	3.184.949.000	0	0	3.198.063.000	50.000	0	0	50.000	3.198.413.000
Gendarmería Nacional	0	2.595.068.000	2.023.000	419.913.000	0	0	3.017.004.000	0	0	0	0	3.017.004.000
Prefectura Naval Argentina	0	1.570.640.000	166.093.000	350.840.250	0	0	2.087.573.250	0	0	0	0	2.087.573.250
Policía de Seguridad Aeroportuaria	0	0	8.464.200	14.217.800	0	0	20.682.000	0	0	0	0	20.682.000
Ministerio de Defensa	3.100.000	0	699.710.400	441.305.000	0	62.202.000	1.209.517.400	0	1.200.000	0	1.200.000	1.207.717.400
Ministerio de Defensa	0	0	13.298.000	6.308.000	0	0	19.605.000	0	0	0	0	19.605.000
Estado Mayor General del Ejército	3.100.000	0	134.857.000	253.398.000	0	0	391.153.000	0	0	0	0	391.153.000
Estado Mayor General de la Armada	0	0	84.024.000	31.326.000	0	2.456.000	117.806.000	0	1.200.000	0	1.200.000	119.006.000



[Handwritten signature]

TITULO II
Planilla N° 5 (Cont.)
Anexa al Título II

ADMINISTRACION CENTRAL
CARACTER ECONOMICO DE LOS RECURSOS POR JURISDICCION Y SUBJURISDICCION
(en pesos)

CARACTER ECONOMICO JURISDICCION, SUBJURISDICCION	INGRESOS TRIBUTARIOS	CONTRIB. A LA SEG. SOCIAL	INGRESOS NO TRIBUTARIOS	VENTA DE BIENES Y SERVICIOS DE ADMIN. PUBLICAS	RENTAS DE LA PROPIEDAD	TRANS. CORRIENTES	SUBTOTAL	RECURSOS PROPIOS DE CAPITAL	TRANS. DE CAPITAL	DISMINUCION DE LA INV. FINANCIERA	SUBTOTAL	TOTAL
Estado Mayor General de la Fuerza Aérea	0	0	467.844.000	150.477.000	0	0	618.121.000	0	0	0	0	618.121.000
Estado Mayor Conjunto de las Fuerzas Armadas	0	0	66.400	0	0	56.746.000	59.832.400	0	0	0	0	59.832.400
Ministerio de Economía y Finanzas Públicas	0	0	22.664.000	21.573.000	0	0	44.237.000	0	0	50.000.000	50.000.000	94.237.000
Ministerio de Industria	0	0	0	0	0	500.000	500.000	0	12.600.000	153.600.000	166.400.000	168.900.000
Ministerio de Agricultura, Ganadería y Pesca	0	0	225.516.000	0	0	33.700.000	259.216.000	0	3.100.000	0	3.100.000	262.316.000
Ministerio de Turismo	1.005.900.000	0	7.350.000	6.000.000	0	0	1.019.250.000	0	0	0	0	1.019.250.000
Ministerio de Planificación Federal, Inversión Pública y Servicios	1.651.224.056	0	727.320.562	90.000	2.630.000	28.972.079	2.440.438.697	0	353.356	7.514.000	7.667.358	2.448.104.055
Ministerio de Educación	1.900.000	0	19.000.000	12.284.000	0	0	33.184.000	0	0	0	0	33.184.000
Ministerio de Ciencia, Tecnología e Innovación Productiva	0	0	166.000	0	0	13.850.000	14.146.000	0	50.000	0	50.000	14.196.000
Ministerio de Cultura	109.925.950	0	252.671.100	0	0	0	109.925.950	0	0	0	0	109.925.950
Ministerio de Trabajo, Empleo y Seguridad Social	0	0	0	0	0	2.672.000	2.672.000	0	0	0	0	2.672.000
Ministerio de Salud	0	0	7.800.000	0	0	2.520.000	10.320.000	0	0	0	0	10.320.000
Ministerio de Desarrollo Social	10.100.000	0	966.750.000	1.765.000	60.000.000	0	1.038.615.000	0	0	0	0	1.038.615.000
Servicio de la Deuda Pública	1.344.000.000	0	0	0	0	0	1.344.000.000	0	0	0	0	1.344.000.000
Recursos del Tesoro Nacional	613.901.508.037	0	4.844.301.708	13.356.000	68.823.801.929	754.000.000	888.337.965.675	1.059.000	0	0	1.059.000	889.396.965.675
TOTAL RECURSOS CORRIENTES Y DE CAPITAL	355.044.144.825	5.041.747.000	14.687.881.289	4.553.308.450	69.846.431.929	966.465.619	780.061.975.112	1.113.000	33.195.372	220.914.000	255.228.372	780.337.307.484



[Handwritten signature]

TITULO II
Planilla Nº 6
Anexa al Título II

ADMINISTRACION CENTRAL
GASTOS FIGURATIVOS
(en pesos)

DESTINO	PARA EROGACIONES CORRIENTES			PARA EROGACIONES DE CAPITAL			TOTAL GENERAL
	A ADMINISTR. CENTRAL	A ORGANISM. DESCENTRAL.	A INSTIT. DE SEG. SOC.	A ADMINISTR. CENTRAL	A ORGANISM. DESCENTRAL.	A INSTIT. DE SEG. SOC.	
JURISDICCION, SUBJURISDICCION							
Presidencia de la Nación.	0	685.039.001	0	0	3.438.000	0	688.477.001
Secretaría General.	0	695.039.001	0	0	3.438.000	0	698.477.001
Jefatura de Gabinete de Ministros	0	202.096.324	0	0	13.000.000	0	215.096.324
Ministerio del Interior y Transporte	0	4.766.688.431	0	0	99.421.743	0	4.866.110.174
Ministerio de Justicia y Derechos Humanos	0	249.074.250	0	0	10.461.000	0	259.535.250
Ministerio de Justicia y Derechos Humanos	0	249.074.250	0	0	10.461.000	0	259.535.250
Ministerio de Defensa	0	1.684.866.875	0	0	38.033.125	0	1.722.900.000
Ministerio de Defensa	0	1.684.866.875	0	0	38.033.125	0	1.722.900.000
Ministerio de Economía y Finanzas Públicas	0	279.342.000	0	0	1.150.000	0	280.492.000
Ministerio de Industria	20.000.000	982.216.000	0	0	3.785.000	0	986.001.000
Ministerio de Agricultura, Ganadería y Pesca	0	1.657.781.346	0	0	233.370.000	0	1.911.151.346
Ministerio de Turismo	0	708.102.597	0	0	130.043.304	0	838.145.901
Ministerio de Planificación Federal, Inversión Pública y Servicios	107.200.000	5.671.004.696	0	0	27.500.985.640	0	33.279.190.336
Ministerio de Educación	0	241.409.841	0	0	18.921.000	0	260.330.841
Ministerio de Ciencia, Tecnología e Innovación Productiva	0	6.704.101.659	0	0	171.649.000	0	6.875.750.659
Ministerio de Cultura	0	564.137.896	0	0	42.057.000	0	606.194.896
Ministerio de Trabajo, Empleo y Seguridad Social	0	0	135.772.378.000	0	0	2.110.822.000	137.883.200.000
Ministerio de Salud	0	4.175.098.488	0	0	190.305.799	0	4.365.404.287
Ministerio de Desarrollo Social	0	854.170.480	0	0	58.050.520	0	912.221.000
Obligaciones a Cargo del Tesoro	0	959.074.000	0	0	13.980.000	0	973.054.000
TOTAL	127.200.000	30.384.203.824	135.772.378.000	0	28.528.651.131	2.110.822.000	186.923.254.955



[Handwritten signature]

TÍTULO II
Planilla Nº 7
Anexa al Título II

ADMINISTRACION CENTRAL
CONTRIBUCIONES FIGURATIVAS
(en pesos)

ORIGEN	PARA FINANCIACIONES CORRIENTES			PARA FINANCIACIONES DE CAPITAL			TOTAL GENERAL
	DE ADMINIST. CENTRAL	DE ORGANISM. DESCENTRAL.	DE INSTIT. DE SEG. SOC.	DE ADMINIST. CENTRAL	DE ORGANISM. DESCENTRAL.	DE INSTIT. DE SEG. SOC.	
JURISDICCION, SUBJURISDICCION							
Ministerio Público	0	0	9.703.999	0	0	0	9.703.999
Ministerio del Interior y Transporte	0	10.613.000	0	0	0	0	10.613.000
Ministerio de Justicia y Derechos Humanos	0	0	2.157.038.000	0	0	0	2.157.038.000
Servicio Penitenciario Federal	0	0	2.157.038.000	0	0	0	2.157.038.000
Ministerio de Seguridad	0	0	135.247.000	0	0	0	135.247.000
Prefectura Naval Argentina	0	0	135.247.000	0	0	0	135.247.000
Ministerio de Planificación Federal, Inversión Pública y Servicios	0	8.000.000	0	0	0	0	8.000.000
Ministerio de Cultura	0	0	6.780.000	0	0	0	6.780.000
Ministerio de Trabajo, Empleo y Seguridad Social	0	0	2.606.399.000	0	0	0	2.606.399.000
Ministerio de Salud	0	28.301.000	2.181.100.000	0	0	0	2.209.401.000
Ministerio de Desarrollo Social	0	0	70.521.300.000	0	0	0	70.521.300.000
Recursos del Tesoro Nacional	127.200.000	610.792.000	0	0	0	0	737.992.000
TOTAL	127.200.000	657.705.000	77.617.567.999	0	0	0	78.402.473.999




[Handwritten signature]

TÍTULO II
Planilla Nº 8
Anexa al Título II

ADMINISTRACION CENTRAL
FUENTES FINANCIERAS

(en pesos)

JURISDICCION, SUBJURISDICCION	CARACTER ECONOMICO	DISMINUCION DE LA INVERSION FINANCIERA	ENDEUD. PUBLICO E INCREMENTO DE OTROS PASIVOS	CONTRIBUCIONES FIGURATIVAS PARA APLIC. FINAN.	TOTAL
Jefatura de Gabinete de Ministros		0	1.310.613.000	0	1.310.613.000
Ministerio del Interior y Transporte		0	12.578.729.000	0	12.578.729.000
Ministerio de Relaciones Exteriores y Culto		0	67.313.000	0	67.313.000
Ministerio de Seguridad		0	71.368.000	0	71.368.000
Ministerio de Seguridad		0	71.368.000	0	71.368.000
Ministerio de Defensa		89.594.000	0	0	89.594.000
Estado Mayor Conjunto de las Fuerzas Armadas		89.594.000	0	0	89.594.000
Ministerio de Economía y Finanzas Públicas		909.090	627.862.583	0	628.771.673
Ministerio de Industria		0	157.660.000	0	157.660.000
Ministerio de Agricultura, Ganadería y Pesca		0	2.284.577.400	0	2.284.577.400
Ministerio de Turismo		0	340.787.901	0	340.787.901
Ministerio de Planificación Federal, Inversión Pública y Servicios		87.060.211	32.194.913.072	0	32.281.973.283
Ministerio de Educación		0	446.362.000	0	446.362.000
Ministerio de Ciencia, Tecnología e Innovación Productiva		0	733.998.000	0	733.998.000
Ministerio de Cultura		0	33.747.000	0	33.747.000
Ministerio de Trabajo, Empleo y Seguridad Social		0	874.799.000	0	874.799.000
Ministerio de Salud		0	2.750.630.344	0	2.750.630.344
Servicio de la Deuda Pública		0	912.029.279.051	0	912.029.279.051
Recursos del Tesoro Nacional		8.598.304.000	0	0	8.598.304.000
TOTAL		8.775.867.301	966.502.639.351	0	975.278.506.652



[Handwritten signature]

TITULO II
Planilla Nº 9
Anexa al Título II

ADMINISTRACION CENTRAL
APLICACIONES FINANCIERAS
(en pesos)

JURISDICCION, SUBJURISDICCION	INVERSION FINANCIERA	AMORTIZ. DE DEUDA Y DISMINUCION DE OTROS PASIVOS	GASTOS FIGURATIVOS PARA APLIC. FINANCIERAS	TOTAL
Poder Legislativo Nacional.	6.870.000	0	0	6.870.000
Poder Judicial de la Nación	3.157.477.917	0	0	3.157.477.917
Ministerio Público	715.543.370	0	0	715.543.370
Ministerio del Interior y Transporte	25.755.659.225	0	0	25.755.659.225
Ministerio de Relaciones Exteriores y Culto	4.654.860	0	0	4.654.860
Ministerio de Justicia y Derechos Humanos	0	50.000.000	0	50.000.000
Servicio Penitenciario Federal	0	50.000.000	0	50.000.000
Ministerio de Seguridad	165.630.000	770.245.000	558.960.000	1.494.835.000
Ministerio de Seguridad	0	0	558.960.000	558.960.000
Policia Federal Argentina	0	386.477.000	0	386.477.000
Gendarmeria Nacional	0	303.768.000	0	303.768.000
Prefectura Naval Argentina	165.630.000	78.000.000	0	243.630.000
Ministerio de Defensa	528.511.000	0	979.197.000	1.507.708.000
Ministerio de Defensa	527.080.000	0	979.197.000	1.506.277.000
Estado Mayor General del Ejército	1.431.000	0	0	1.431.000
Ministerio de Economía y Finanzas Públicas	1.180.315.000	74.312.892	0	1.254.627.892
Ministerio de Industria	0	0	1.700.000	1.700.000
Ministerio de Agricultura, Ganadería y Pesca	687.689.400	0	61.622.000	749.311.400
Ministerio de Turismo	56.264.000	0	0	56.264.000
Ministerio de Planificación Federal, Inversión Pública y Servicios	31.159.485.762	8.808.000.000	3.288.769.000	43.256.254.762
Ministerio de Cultura	7.386.950	0	0	7.386.950
Ministerio de Trabajo, Empleo y Seguridad Social	47.293.100	0	251.000.000	298.293.100
Servicio de la Deuda Pública	2.349.000.000	670.598.408.000	0	672.947.408.000
Obligaciones a Cargo del Tesoro	16.660.400.000	23.454.342.000	0	40.114.742.000
TOTAL	82.482.180.584	703.755.307.892	5.141.248.000	791.378.736.476




X
[Handwritten signature]

TITULO III
Planilla Nº 1A
Anexa al Título III

ORGANISMOS DESCENTRALIZADOS
COMPOSICIÓN DEL GASTO POR JURISDICCION, ENTIDAD, FINALIDAD Y GASTOS FIGURATIVOS
(en pesos)

JURISDICCION, ENTIDAD	ADMINISTRACION GUBERNAMENTAL	SERV. DE DEF. Y SEGURIDAD	SERVICIOS SOCIALES	SERVICIOS ECONOMICOS	DEUDA PUBLICA	GASTOS FIGURATIVOS	TOTAL
Poder Legislativo Nacional	995.054.000	0	0	0	0	0	995.054.000
Auditoría General de la Nación	995.054.000	0	0	0	0	0	995.054.000
Presidencia de la Nación	635.743.000	0	0	2.824.459.001	0	537.215.000	3.897.417.001
Sindicatura General de la Nación	535.743.000	0	0	0	0	0	535.743.000
Autoridad Regulatoria Nuclear	0	0	0	349.232.001	0	4.516.000	353.748.001
Autoridad Federal de Servicios de Comunicación Audiovisual	0	0	0	734.471.000	0	0	734.471.000
Autoridad Federal de Tecnologías de la Información y las Comunicaciones	0	0	0	1.740.756.000	0	532.899.000	2.273.455.000
Jefatura de Gabinete de Ministros	218.456.324	0	0	0	0	0	218.456.324
Agencia de Administración de Bienes del Estado	218.456.324	0	0	0	0	0	218.456.324
Ministerio del Interior y Transporte	4.145.720.654	492.592.788	0	3.429.052.995	0	10.613.000	8.077.969.028
Registro Nacional de las Personas	2.452.626.999	0	0	0	0	0	2.452.626.999
Dirección Nacional de Migraciones	1.693.093.655	0	0	0	0	10.000.000	1.703.093.655
Agencia Nacional de Seguridad Vial	0	492.592.788	0	0	0	0	492.592.788
Comisión Nacional de Regulación del Transporte	0	0	0	602.641.000	0	0	602.641.000
Organismo Regulador del Sistema Nacional de Aeropuertos	0	0	0	273.738.000	0	613.000	603.254.000
Administración Nacional de Aviación Civil	0	0	0	2.553.161.066	0	0	2.553.161.066
Junta de Investigación de Accidentes de Aviación Civil	0	0	0	99.522.520	0	0	99.522.520
Ministerio de Justicia y Derechos Humanos	260.155.250	0	0	0	0	0	260.155.250
Instituto Nacional contra la Discriminación, la Xenofobia y el Racismo	123.707.705	0	0	0	0	0	123.707.705
Centro Internacional para la Promoción de los Derechos Humanos	22.527.785	0	0	0	0	0	22.527.785
Unidad de Información Financiera	113.519.760	0	0	0	0	0	113.519.760
Ministerio de Defensa	0	0	164.497.000	2.765.490.365	0	0	2.929.987.365
Instituto Geográfico Nacional	0	0	164.497.000	0	0	0	164.497.000
Dirección General de Fabricaciones Militares	0	0	0	2.455.870.000	0	0	2.455.870.000
Servicio Meteorológico Nacional	0	0	0	309.620.365	0	0	309.620.365
Ministerio de Economía y Finanzas Públicas	127.912.000	0	0	589.052.000	0	53.333.000	770.297.000
Comisión Nacional de Valores	0	0	0	170.557.000	0	0	170.557.000
Superintendencia de Seguros de la Nación	0	0	0	418.495.000	0	0	418.495.000
Tribunal Fiscal de la Nación	127.912.000	0	0	0	0	0	127.912.000
Ministerio de Industria	0	0	1.307.221.000	207.455.000	200.000	1.474.000	1.516.350.000
Instituto Nacional de Tecnología Industrial	0	0	1.307.221.000	0	200.000	0	1.307.421.000



[Handwritten signature]

TÍTULO III
Planilla Nº 1A (Cont.)
Anexa al Título III

ORGANISMOS DESCENTRALIZADOS
COMPOSICIÓN DEL GASTO POR JURISDICCIÓN, ENTIDAD, FINALIDAD Y GASTOS FIGURATIVOS
(en pesos)

JURISDICCIÓN, ENTIDAD	FINALIDAD	ADMINISTRACIÓN GUBERNAMENTAL	SERV. DE DEF. Y SEGURIDAD	SERVICIOS SOCIALES	SERVICIOS ECONÓMICOS	DEUDA PÚBLICA	GASTOS FIGURATIVOS	TOTAL
Instituto Nacional de la Propiedad Industrial		0	0	0	207.455.000	0	1.474.000	208.929.000
Ministerio de Agricultura, Ganadería y Pesca		0	0	4.374.982.946	4.111.520.720	25.211.000	0	8.511.114.066
Instituto Nacional de Tecnología Agropecuaria		0	0	4.374.982.946	0	394.000	0	4.374.776.346
Instituto Nacional de Investigación y Desarrollo Pesquero		0	0	0	404.144.000	0	0	404.144.000
Instituto Nacional de Vitivinicultura		0	0	0	312.414.000	2.384.000	0	314.798.000
Instituto Nacional de Semillas		0	0	0	119.847.000	0	0	119.847.000
Servicio Nacional de Sanidad y Calidad Agroalimentaria		0	0	0	3.275.115.720	22.433.000	0	3.297.548.720
Ministerio de Turismo		0	0	62.562.521	1.710.182.479	0	12.748.000	1.785.493.000
Administración de Parques Nacionales		0	0	62.562.521	1.077.746.479	0	0	1.140.309.000
Instituto Nacional de Promoción Turística		0	0	0	632.436.000	0	12.748.000	645.184.000
Ministerio de Planificación Federal, Inversión Pública y Servicios		46.437.000	0	10.678.177.775	26.576.365.653	138.186.000	16.042.000	37.454.209.629
Comisión Nacional de Energía Atómica		0	0	3.754.203.000	137.559.000	0	0	3.891.762.000
Comisión Nacional de Actividades Espaciales		0	0	1.863.241.000	0	0	0	1.863.241.000
Instituto Nacional del Agua		0	0	180.172.000	0	0	0	180.172.000
Dirección Nacional de Vigilancia		0	0	0	25.582.575.000	110.504.000	8.000.000	25.701.079.000
Tribunal de Tasaciones de la Nación		46.437.000	0	0	0	0	0	46.437.000
Ente Nacional de Obras Hidráulicas de Saneamiento		0	0	4.642.064.776	0	27.682.000	0	4.669.746.776
Servicio Geológico Minero Argentino		0	0	228.497.000	2.000.000	0	0	230.497.000
Ente Nacional Regulador del Gas		0	0	0	486.519.622	0	3.000.000	489.519.622
Ente Nacional Regulador de la Electricidad		0	0	0	286.228.698	0	4.042.000	290.270.698
Organismo Regulador de Seguridad de Presas		0	0	0	81.483.533	0	0	81.483.533
Ministerio de Educación		0	0	250.489.841	0	0	0	250.489.841
Fundación Miguel Lillo		0	0	159.346.970	0	0	0	159.346.970
Comisión Nacional de Evaluación y Acreditación Universitaria		0	0	101.142.871	0	0	0	101.142.871
Ministerio de Ciencia, Tecnología e Innovación Productiva		0	0	6.882.750.659	0	0	0	6.882.750.659
Consejo Nacional de Investigaciones Científicas y Técnicas		0	0	6.882.750.659	0	0	0	6.882.750.659
Ministerio de Cultura		0	0	826.218.240	0	0	3.496.000	829.714.240
Teatro Nacional Cervantes		0	0	193.777.289	0	0	0	193.777.289
Biblioteca Nacional		0	0	417.176.547	0	0	0	417.176.547
Instituto Nacional del Teatro		0	0	155.691.319	0	0	3.496.000	159.187.319
Fondo Nacional de las Artes		0	0	59.573.065	0	0	0	59.573.065



Handwritten signature and the number '15'.

TITULO III
Planilla Nº 1A (Cont.)
Anexa al Título III

ORGANISMOS DESCENTRALIZADOS
COMPOSICION DEL GASTO POR JURISDICCION, ENTIDAD, FINALIDAD Y GASTOS FIGURATIVOS
(en pesos)

JURISDICCION, ENTIDAD,	ADMINISTRACION GUBERNAMENTAL	SERV. DE DEF. Y SEGURIDAD	SERVICIOS SOCIALES	SERVICIOS ECONOMICOS	DEUDA PUBLICA	GASTOS FIGURATIVOS	TOTAL
Ministerio de Trabajo, Empleo y Seguridad Social	0	0	311.385.990	0	0	0	311.385.990
Superintendencia de Riesgos del Trabajo	0	0	311.385.990	0	0	0	311.385.990
Ministerio de Salud	0	0	9.733.110.416	0	540.000	28.301.000	9.761.951.416
Centro Nacional de Reeducación Social	0	0	187.193.355	0	0	0	187.193.355
Hospital Nacional Dr. Baldomero Sommer	0	0	545.618.000	0	0	0	545.618.000
Administración Nacional de Medicamentos, Alimentos y Tecnología Médica	0	0	569.447.129	0	40.000	0	569.487.129
Instituto Nacional Central Único Coordinador de Ablación e Implante	0	0	138.192.000	0	0	320.000	138.512.000
Administración Nacional de Laboratorios e Institutos de Salud Dr. Carlos G. Malbrán	0	0	519.402.691	0	0	0	519.402.691
Hospital Nacional Profesor Alejandro Posadas	0	0	2.178.512.000	0	0	0	2.178.512.000
Colonia Nacional Dr. Manuel A. Moriés de Oca	0	0	452.258.453	0	0	6.000.000	458.258.453
Instituto Nacional de Rehabilitación Psiquiátrica del Sur Dr. Juan Olimio Tesone	0	0	161.242.443	0	0	1.620.000	162.862.443
Servicio Nacional de Rehabilitación	0	0	222.185.346	0	0	6.000	222.191.346
Superintendencia de Servicios de Salud	0	0	4.759.054.000	0	500.000	20.355.000	4.779.909.000
Ministerio de Desarrollo Social	0	0	1.224.566.000	0	0	0	1.224.566.000
Instituto Nacional de Asociativismo y Economía Social (INAES)	0	0	1.051.157.000	0	0	0	1.051.157.000
Instituto Nacional de Asuntos Indígenas	0	0	163.409.000	0	0	0	163.409.000
TOTAL GASTOS CORRIENTES, DE CAPITAL Y FIGURATIVOS	6.329.478.228	492.592.788	35.825.361.789	42.213.688.004	164.137.000	662.222.000	85.687.379.809



X
3 A 7 7

TÍTULO III
Planilla Nº 2A
Anexa al Título III

ORGANISMOS DESCENTRALIZADOS.
COMPOSICION DEL GASTO POR JURISDICCION, ENTIDAD Y POR CARACTER ECONOMICO
(en pesos)

CARACTER ECONOMICO	GASTOS CORRIENTES										GASTOS DE CAPITAL				TOTAL GENERAL
	GASTOS DE CONSUMO			RENTAS DE LA PROPIEDAD	PREST. SOCIAL	IMPUESTOS DIRECTOS	TRANSF. CORRIENTES	TOTAL	INVERSION REAL/DIPEC.	TRANSF. DE CAPITAL	INVERSION FINANCIERA	TOTAL			
	REMUN.	OTROS G.C.	TOTAL												
JURISDICCION:															
SUBJURISDICCION															
Podér Legislativo Nacional	847.137.000	32.087.500	379.204.500	485.000	0	728.500	678.000	981.074.000	13.980.000	0	0	13.980.000	995.054.000		
Auditoria General de la Nación	1.830.287.889	32.087.500	978.204.800	485.000	0	728.500	678.000	981.074.000	13.980.000	0	0	13.980.000	995.054.000		
Presidencia de la Nación	485.044.000	577.215.078	2.407.562.848	0	0	1.015.332	128.335.622	2.538.653.602	68.152.099	754.106.000	0	682.348.099	3.360.202.001		
Sindicatura General de la Nación	268.895.001	33.079.000	538.163.000	0	0	800.000	0	528.743.000	7.000.000	0	0	7.000.000	535.743.000		
Autoridad Regulatoria Nuclear	514.448.000	112.454.001	321.148.001	0	0	0	11.847.000	333.095.001	10.138.000	20.000.000	0	22.815.000	348.232.001		
Autoridad Federal de Servicios de Comunicación Audiovisual	612.079.866	348.741.201	981.821.368	0	0	415.332	922.000	863.138.901	43.461.098	754.106.000	0	777.597.098	1.746.736.000		
Autoridad Federal de Tecnologías de la Información y las Comunicaciones	133.057.324	68.724.900	201.782.224	0	0	3.674.100	0	205.456.324	13.000.000	0	0	13.000.000	218.456.324		
Agencia de Administración de Bienes del Estado	133.057.324	68.724.900	201.782.224	0	0	3.674.100	0	205.456.324	13.000.000	0	0	13.000.000	218.456.324		
Ministerio del Interior y Transporte	4.994.070.300	2.244.157.695	7.238.227.995	0	0	682.280	187.872.000	7.428.763.285	817.892.743	22.800.000	0	840.692.743	8.067.376.028		
Registro Nacional de las Personas	1.012.093.585	1.412.890.411	2.425.088.996	0	0	0	0	2.425.088.996	27.540.000	0	0	27.540.000	2.452.628.996		
Dirección Nacional de Migraciones	1.307.381.938	289.628.427	1.696.981.365	0	0	384.280	15.066.000	1.692.424.655	40.066.000	0	0	40.066.000	1.693.093.655		
Agencia Nacional de Seguridad Vial	202.274.066	237.307.722	439.581.788	0	0	0	36.951.000	470.532.788	17.000.000	5.000.000	0	22.000.000	482.532.788		
Comisión Nacional de Regulación del Transporte	400.028.000	94.338.000	494.366.000	0	0	0	0	494.366.000	7.477.000	0	0	7.477.000	501.843.000		
Organismo Regulador del Sistema Nacional de Aeropuertos	1.657.730.000	28.955.000	1.686.685.000	0	0	300.000	65.727.000	1.711.000	2.028.000	17.900.000	0	2.028.000	1.738.928.000		
Administración Nacional de Aviación Civil	1.650.219.000	145.804.000	1.796.023.000	0	0	0	47.764.000	2.013.787.000	521.474.000	17.900.000	0	539.374.000	2.553.161.000		
Junta de Investigación de Accidentes de Aviación Civil	35.833.708	54.054.000	89.887.708	0	0	0	8.400.000	98.017.708	1.504.743	0	0	1.504.743	99.522.451		
Ministerio de Justicia y Derechos Humanos	152.399.250	65.980.517	218.379.767	0	0	500.483	30.814.000	249.694.250	10.461.000	0	0	10.461.000	260.155.250		
Instituto Nacional contra la Discriminación, la Xenofobia y el Racismo	84.830.705	30.527.517	95.358.222	0	0	31.483	28.625.000	121.814.705	1.892.000	0	0	1.892.000	123.707.705		
Centro Internacional para la Promoción de los Derechos Humanos	11.529.785	10.667.000	22.196.785	0	0	0	100.000	22.296.785	831.000	0	0	831.000	22.827.785		
Unidad de Información Financiera	78.238.760	24.788.000	103.026.760	0	0	469.000	4.089.000	103.595.760	7.937.000	0	0	7.937.000	111.532.760		
Ministerio de Defensa	1.430.488.000	978.262.843	2.408.750.843	0	0	546.881	10.708.658	2.419.008.082	511.981.283	0	0	511.981.283	2.929.889.365		
Instituto Geográfico Nacional	95.483.000	38.222.421	134.715.421	0	0	0	3.074.954	137.790.375	28.708.625	0	0	28.708.625	163.488.999		



[Handwritten signature]

TITULO III
Planilla Nº 2A (Cont.)
Anexa al Título III

ORGANISMOS DESCENTRALIZADOS
COMPOSICION DEL GASTO POR JURISDICCION, ENTIDAD Y POR CARACTER ECONOMICO
(en pesos)

CARACTER ECONOMICO JURISDICCION; SUBJURISDICCION	GASTOS DE CONSUMO				GASTOS CORRIENTES				GASTOS DE CAPITAL				TOTAL GENERAL	
	REMUN.	OTROS G.C.			RENTAS DE LA PROPIED.	PREST. SEG.SOCIAL	IMPUESTOS DIRECTOS	TRANSF. CORRIENTES	TOTAL	INVERSION REAL.DIREC.	TRANSF. DE CAPITAL	INVERSION FINANCIERA		TOTAL
		1.14.035.000	674.824.419	2.018.289.419										
Dirección General de Fabricaciones Militares	181.810.000	61.238.000	253.146.000	0	0	0	7.851.704	260.777.707	46.842.858	0	0	0	46.842.858	
Servicio Meteorológico Nacional.	991.378.000	110.973.000	702.948.000	0	0	0	585.000	702.948.000	14.150.000	0	0	0	14.150.000	
Ministerio de Economía y Finanzas	107.798.000	27.525.000	165.523.000	0	0	0	204.000	165.523.000	5.000.000	0	0	0	5.000.000	
Comisión Nacional de Valores	329.134.000	61.055.000	410.189.000	0	0	0	306.000	410.189.000	6.000.000	0	0	0	6.000.000	
Superintendencia de Seguros de la Nación	124.444.000	2.293.000	126.737.000	0	0	0	25.000	126.737.000	1.150.000	0	0	0	1.150.000	
Tribunal Fiscal de la Nación	519.116.000	59.976.115	574.392.115	4.400.000	0	685.885	851.705.000	1.431.533.000	30.343.000	62.950.000	0	0	93.293.000	
Ministerio de Industria	360.282.000	24.031.115	385.313.115	4.400.000	0	35.385	847.589.000	1.237.336.000	17.133.000	62.950.000	0	0	70.083.000	
Instituto Nacional de Tecnología Industrial	158.604.000	30.646.000	188.479.000	0	0	650.000	4.116.000	194.245.000	13.210.000	0	0	0	13.210.000	
Instituto Nacional de la Propiedad Industrial	8.086.912.343	1.580.713.317	7.647.625.660	24.813.506	0	259.000	154.476.000	7.827.276.666	683.838.000	0	0	0	683.838.000	
Ministerio de Agricultura, Ganadería y Pesca	3.299.023.343	544.499.397	3.843.521.940	752.500	0	257.300	145.945.000	3.990.477.346	364.299.000	0	0	0	364.299.000	
Instituto Nacional de Tecnología Agropecuaria	155.041.000	50.976.000	206.017.000	0	0	0	661.000	206.638.000	197.446.000	0	0	0	197.446.000	
Instituto Nacional de Investigación y Desarrollo Pesquero	232.593.000	60.891.000	293.484.000	2.384.000	0	0	1.885.000	297.553.000	17.245.000	0	0	0	17.245.000	
Instituto Nacional de Vitivinicultura	54.756.000	63.435.000	118.191.000	0	0	2.000	1.165.000	118.358.000	489.000	0	0	0	489.000	
Instituto Nacional de Semillas	2.325.499.000	869.612.720	3.195.111.720	21.777.000	0	0	5.000.000	3.213.188.720	84.340.000	0	0	0	84.340.000	
Servicio Nacional de Sanidad y Calidad Agroalimentaria	693.494.752	773.710.823	1.467.205.575	0	52.788.000	293.123	11.038.000	1.533.320.896	239.424.302	0	0	0	239.424.302	
Ministerio de Turismo	668.233.999	171.535.976	837.769.975	0	52.788.000	293.123	11.038.000	901.894.998	238.424.302	0	0	0	238.424.302	
Administración de Parques Nacionales	27.260.733	804.175.247	631.436.000	0	0	0	0	631.436.000	1.000.000	0	0	0	1.000.000	
Instituto Nacional de Promoción Turística	4.898.241.120	1.400.577.036	6.298.818.156	140.385.000	0	3.477.822	178.715.502	6.821.336.489	23.692.425.213	7.124.194.927	1.150.000	0	30.817.776.140	
Ministerio de Planificación Federal, Inversión Pública y Servicios	1.359.569.000	702.214.024	2.061.783.024	150.000	0	1.362.200	122.373.502	2.185.666.729	1.212.152.274	503.941.000	0	0	1.716.095.274	
Comisión Nacional de Energía Atómica	144.504.000	134.500.000	279.004.000	5.500.000	0	0	6.990.000	293.494.000	1.568.197.000	2.500.000	1.150.000	0	1.863.241.000	
Comisión Nacional de Actividades Espaciales.	148.641.000	19.328.000	167.969.000	0	0	100.000	4.853.000	172.722.000	7.450.000	0	0	0	7.450.000	
Instituto Nacional del Agua														




[Handwritten signature]

TÍTULO III
Planilla Nº 2A (Cont.)
Anexa al Título III

ORGANISMOS DESCENTRALIZADOS
COMPOSICION DEL GASTO POR JURISDICCION, ENTIDAD Y POR CARACTER ECONOMICO
(en pesos)

CARACTER ECONOMICO JURISDICCION, SUB JURISDICCION	GASTOS DE CONSUMO				GASTOS CORRIENTES					GASTOS DE CAPITAL			TOTAL GENERAL	
	REMUN.	OTROS O.C.			RENTAS DE LA PROPIEDAD	PREST. SEG. SOCIAL	IMPUESTOS DIRECTOS	TRANSF. CORRIENTES	TOTAL	INVERSION REAL/OBREC.	TRANSF. DE CAPITAL	INVERSION FINANCIERA		TOTAL
		2.250.378.000	331.428.378	3.500.000										
Dirección Nacional de Validad	42.137.000	0	0	0	0	0	0	0	45.637.000	800.000	0	0	800.000	
Tribunal de Tasaciones de la Nación	64.785.276	0	0	0	0	0	0	0	64.785.276	0	0	0	64.785.276	
Ente Nacional de Obras Hidricas de Saneamiento	191.038.000	21.659.654	0	0	0	25.000	1.912.000	0	214.654.654	15.091.389	771.000	0	15.862.348	
Servicio Geológico Minero Argentino	392.059.622	81.148.000	0	0	0	0	540.000	0	473.745.622	12.774.000	0	0	12.774.000	
Ente Nacional Regulador del Gas	228.623.688	52.745.000	0	0	0	0	1.300.000	0	282.748.688	3.480.000	0	0	3.480.000	
Ente Nacional Regulador de la Electricidad	56.598.533	20.888.000	0	0	0	67.000	0	0	77.493.533	3.690.000	0	0	3.690.000	
Organismo Regulador de Seguridad de Pressas	165.590.842	57.461.999	0	0	0	0	508.000	0	214.598.841	16.921.000	0	0	18.921.000	
Ministerio de Educacion	128.838.970	14.849.000	0	0	0	0	0	0	143.687.970	15.659.000	0	0	15.659.000	
Fundación Miguel Lillo	54.741.972	42.632.899	0	0	0	0	508.000	0	97.883.871	3.282.000	0	0	3.282.000	
Comisión Nacional de Evaluación y Acreditación Universitaria	4.652.324.001	1.702.180.658	0	0	0	0	355.097.000	0	6.709.601.659	1.833.000	0	0	173.148.000	
Ministerio de Ciencia, Tecnología e Innovación Productiva	4.652.324.001	1.702.180.658	0	0	0	0	355.097.000	0	6.709.601.659	1.833.000	0	0	173.148.000	
Consejo Nacional de Investigaciones Cientificas y Técnicas	438.682.155	241.280.000	0	0	0	0	83.714.000	0	760.656.155	43.878.085	4.593.000	0	85.962.085	
Ministerio de Cultura	98.008.289	78.068.000	0	0	0	0	0	0	174.077.289	18.700.000	0	0	19.700.000	
Teatro Nacional Cervantes	280.290.547	124.981.000	0	0	0	0	8.848.000	0	394.819.547	22.274.000	63.000	0	22.337.000	
Biblioteca Nacional	46.925.319	23.215.000	0	0	0	0	67.695.000	0	138.635.319	1.300.000	0	0	15.858.000	
Instituto Nacional del Teatro	28.438.000	47.315.000	0	0	0	0	6.171.000	0	51.924.000	805.085	4.593.000	0	7.496.085	
Fondo Nacional de las Artes	255.988.999	47.091.991	0	0	0	0	377.000	0	303.155.990	8.250.000	0	0	8.250.000	
Ministerio de Trabajo, Empleo y Seguridad Social	255.988.999	47.091.991	0	0	0	0	377.000	0	303.155.990	8.250.000	0	0	8.250.000	
Superintendencia de Riesgos del Trabajo	3.977.154.704	1.427.271.753	0	0	0	802.044	4.055.345.000	0	9.480.969.117	272.690.289	0	0	272.690.289	
Ministerio de Salud	128.009.347	32.698.000	0	0	0	0	1.040.000	0	169.747.347	27.448.008	0	0	27.448.008	
Centro Nacional de Reeducación Social	353.708.000	189.475.000	0	0	0	0	0	0	520.187.000	25.631.000	0	0	25.631.000	
Hospital Nacional Dr. Balbino	438.549.210	117.884.418	0	0	0	185.000	0	0	554.738.629	14.718.500	0	0	14.718.500	
Sómmar Administración Nacional de Medicamentos, Alimentos y Tecnología Médica	0	0	0	0	0	0	0	0	0	0	0	0	0	




[Handwritten signature]

TITULO III
Plánilla Nº 2A (Cont.)
Anexa al Título III

ORGANISMOS DESCENTRALIZADOS
COMPOSICION DEL GASTO POR JURISDICCION, ENTIDAD Y POR CARACTER ECONOMICO
(en pesos)

CARACTER ECONOMICO JURISDICCION, SUB JURISDICCION	GASTOS CORRIENTES					GASTOS DE CAPITAL				TOTAL GENERAL		
	GASTOS DE CONSUMO		RENTAS DE LA PROPIEDAD	PREST. SEGO. SOCIAL	IMPUESTOS DIRECTOS	TRANSF. CORRIENTES	TOTAL	INVERSION REAL-DIREC.	TRANSF. DE CAPITAL		INVERSION FINANCIERA	TOTAL
	REMUN.	OTROS G.C.										
Instituto Nacional Central Único- Coordinador de Ablación e Implante Administración Nacional de Laboratorios e Institutos de Salud Dr. Carlos G. Malbrán Hospital Nacional Profesor Alejandro Posadas Colonia Nacional Dr. Manuel A. Montes de Oca Instituto Nacional de Rehabilitación Psicofísica del Sur Dr. Juan Otrinio Tesoro Servicio Nacional de Rehabilitación Superintendencia de Servicios de Salud Ministerio de Desarrollo Social Instituto Nacional de Asociativismo y Economía Social (INAES) Instituto Nacional de Asuntos Indígenas TOTAL	72.386.000 357.013.666 1.877.819.000 240.313.768 108.872.000 124.159.345 400.125.000 202.020.851 219.828.851 48.264.000 32.023.059.619	33.223.000 110.237.277 443.058.000 188.095.917 43.861.000 91.130.000 198.908.740 104.194.000 78.815.000 28.379.000 11.467.459.218	105.808.000 487.250.843 2.120.975.000 430.008.483 152.833.000 215.289.345 878.033.740 386.274.851 291.641.851 74.643.000 43.990.510.745	0 0 2.000 0 0 0 0 0 0 0 0	0 0 0 0 0 0 0 0 0 0 0	28.990.000 2.112.000 0 3.151.000 0 4.500.000 4.074.582.000 758.005.629 670.349.629 88.559.000 8.868.848.411	135.569.000 489.707.343 2.120.977.000 435.159.483 152.833.000 219.789.345 4.894.223.000 1.124.190.480 961.991.480 185.189.000 80.533.370.348	2.824.000 48.895.348 57.535.000 19.100.000 8.409.443 2.400.000 65.331.000 6.310.000 6.300.000 210.000 8.176.872.847	0 0 0 0 0 0 0 58.000.000 34.065.520 34.065.520 0 64.843.000	2.624.000 48.895.348 57.535.000 19.100.000 8.409.443 2.400.000 65.331.000 69.375.320 98.165.320 210.000 34.481.707.371	138.192.000 519.402.891 2.178.512.000 452.259.483 161.262.443 222.189.345 4.759.554.000 1.224.569.000 1.061.157.000 183.409.000 86.023.157.809	



[Handwritten signature]

TITULO III
Planilla N° 3A
Anexo al Título III

ORGANISMOS DESCENTRALIZADOS
COMPOSICION DEL GASTO POR JURISDICCION, ENTIDAD Y FUENTE DE FINANCIAMIENTO
(en pesos)

JURISDICCION, ENTIDAD	FUENTES INTERNAS					FUENTES EXTERNAS				TOTAL GENERAL
	TESORO NACIONAL	RECURSOS PROPIOS	REC. CIAFEC ESPECIFICA	TRANSF. INTERNAS	CREDITO INTERNO	SUBTOTAL	TRANSF. EXTERNAS	CREDITO EXTERNO	SUBTOTAL	
Poder Legislativo Nacional	973.054.000	22.000.000	0	0	0	995.054.000	0	0	0	995.054.000
Auditoría General de la Nación	973.054.000	22.000.000	0	0	0	995.054.000	0	0	0	995.054.000
Presidencia de la Nación	688.477.001	3.025.322.000	0	0	0	3.713.799.001	3.637.000	179.981.000	183.618.000	3.897.417.001
Sindicatura General de la Nación	456.725.000	79.018.000	0	0	0	535.743.000	0	0	0	535.743.000
Autoridad Reguladora Nuclear	231.752.001	118.859.000	0	0	0	350.611.001	3.637.000	0	3.637.000	353.748.001
Autoridad Federal de Servicios de Comunicación Audiovisual	0	734.471.000	0	0	0	734.471.000	0	0	0	734.471.000
Autoridad Federal de Tecnologías de la Información y las Comunicaciones	0	2.093.474.000	0	0	0	2.093.474.000	0	179.981.000	179.981.000	2.273.455.000
Jefatura de Gabinete de Ministros	215.096.324	3.360.000	0	0	0	218.456.324	0	0	0	218.456.324
Agencia de Administración de Bienes del Estado	215.096.324	3.360.000	0	0	0	218.456.324	0	0	0	218.456.324
Ministerio del Interior y Transporte	4.666.110.174	3.165.102.604	0	0	0	8.031.212.778	0	46.776.250	46.776.250	8.077.989.028
Registro Nacional de las Personas	1.609.950.999	1.842.676.000	0	0	0	3.452.626.999	0	0	0	3.452.626.999
Dirección Nacional de Migraciones	653.017.665	1.050.076.000	0	0	0	1.703.093.665	0	0	0	1.703.093.665
Agencia Nacional de Seguridad Vial	0	445.816.538	0	0	0	445.816.538	0	46.776.250	46.776.250	492.592.788
Comisión Nacional de Regulación del Transporte	324.957.000	178.297.000	0	0	0	503.254.000	0	0	0	503.254.000
Organismo Regulador del Sistema Nacional de Aeropuertos	273.738.000	0	0	0	0	273.738.000	0	0	0	273.738.000
Administración Nacional de Aviación Civil	1.904.924.000	648.237.066	0	0	0	2.553.161.066	0	0	0	2.553.161.066
Junta de Investigación de Accidentes de Aviación Civil	99.522.520	0	0	0	0	99.522.520	0	0	0	99.522.520
Ministerio de Justicia y Derechos Humanos	259.535.250	620.000	0	0	0	260.155.250	0	0	0	260.155.250
Instituto Nacional contra la Discriminación, la Xenofobia y el Racismo	123.707.705	0	0	0	0	123.707.705	0	0	0	123.707.705
Centro Internacional para la Promoción de los Derechos Humanos	22.927.785	0	0	0	0	22.927.785	0	0	0	22.927.785
Unidad de Información Financiera	112.699.760	620.000	0	0	0	113.319.760	0	0	0	113.319.760




[Handwritten signature]

TÍTULO III
Planilla Nº 3A (Cont.)
Anexa al Título III

ORGANISMOS DESCENTRALIZADOS
COMPOSICION DEL GASTO POR JURISDICCION, ENTIDAD Y POR FUENTE DE FINANCIAMIENTO
(en pesos)


JURISDICCION, ENTIDAD	FUENTES INTERNAS					FUENTES EXTERNAS			TOTAL GENERAL
	TESORO NACIONAL	RECURSOS PROPIOS	REC. CIAFEC. ESPECIFICA	TRANSF. INTERNAS	CREDITO INTERNO	TRANSF. EXTERNAS	CREDITO EXTERNO	SUBTOTAL	
Ministerio de Defensa	1.722.900.000	1.207.087.365	0	0	0	0	0	2.929.987.365	2.929.987.365
Instituto Geográfico Nacional	161.325.000	3.172.000	0	0	0	0	0	164.497.000	164.497.000
Dirección General de Fabricaciones Militares	1.344.538.000	1.111.334.000	0	0	0	0	0	2.455.872.000	2.455.872.000
Servicio Meteorológico Nacional	217.039.000	92.581.365	0	0	0	0	0	309.620.365	309.620.365
Ministerio de Economía y Finanzas	280.492.000	489.905.000	0	0	0	0	0	770.397.000	770.397.000
Públicas	152.580.000	17.977.000	0	0	0	0	0	170.557.000	170.557.000
Comisión Nacional de Valores	0	471.828.000	0	0	0	0	0	471.828.000	471.828.000
Superintendencia de Seguros de la Nación	127.912.000	0	0	0	0	0	0	127.912.000	127.912.000
Tribunal Fiscal de la Nación	988.001.000	530.349.000	0	0	0	0	0	1.518.350.000	1.518.350.000
Ministerio de Industria	866.001.000	321.420.000	0	0	0	0	0	1.307.421.000	1.307.421.000
Instituto Nacional de Tecnología Industrial	0	208.929.000	0	0	0	0	0	208.929.000	208.929.000
Instituto Nacional de la Propiedad Industrial	1.747.726.346	8.254.910.720	10.668.000	0	0	0	0	8.013.305.066	8.013.305.066
Ministerio de Agricultura, Ganadería y Pesca	963.455.346	3.069.829.000	0	0	0	0	0	4.023.284.346	4.023.284.346
Instituto Nacional de Tecnología Agropecuaria	260.628.000	91.000	10.668.000	0	0	0	0	271.387.000	271.387.000
Instituto Nacional de Investigación y Desarrollo Pesquero	240.498.000	74.300.000	0	0	0	0	0	314.798.000	314.798.000
Instituto Nacional de Vitivinicultura	27.592.000	92.255.000	0	0	0	0	0	119.847.000	119.847.000
Instituto Nacional de Sericulturas	265.553.000	3.018.465.720	0	0	0	0	0	3.283.988.720	3.283.988.720
Servicio Nacional de Sanidad y Calidad Agropecuarias	726.224.000	867.941.000	13.428.000	130.000	0	0	0	1.607.723.000	1.607.723.000
Ministerio de Turismo	728.224.000	222.757.000	13.428.000	130.000	0	0	0	962.539.000	962.539.000
Administración de Parques Nacionales	0	645.184.000	0	0	0	0	0	645.184.000	645.184.000
Instituto Nacional de Promoción Turística	31.959.057.338	963.106.299	2.000.000	2.014.516.000	300.000.000	0	0	35.238.679.629	37.454.208.629
Ministerio de Planificación Federal, Inversión Pública y Servicios	3.547.485.000	27.388.000	0	4.516.000	300.000.000	0	0	3.879.389.000	3.879.389.000
Comisión Nacional de Energía Atómica	1.598.241.000	2.000.000	0	0	0	0	0	1.600.241.000	1.600.241.000
Comisión Nacional de Actividades Especiales	172.265.000	7.907.000	0	0	0	0	0	180.172.000	180.172.000
Instituto Nacional del Agua	0	0	0	0	0	0	0	0	0



TITULO III
Planilla N° 3A (Cont.)
Anexa al Título III

ORGANISMOS DESCENTRALIZADOS
COMPOSICION DEL GASTO POR JURISDICCION, ENTIDAD Y POR FUENTE DE FINANCIAMIENTO
(en pesos)

JURISDICCION, ENTIDAD	FINANCIAMIENTO				FUENTES INTERNAS				FUENTES EXTERNAS			TOTAL GENERAL
	TESORO NACIONAL	RECURSOS PROPIOS	REC. C/AFEC. ESPECIFICA	TRANSF. INTERNAS	CREDITO INTERNO	SUBTOTAL	TRANSF. EXTERNAS	CREDITO EXTERNO	SUBTOTAL			
Dirección Nacional de Visalidad	22.314.274.000	66.314.000	0	2.010.000.000	0	24.392.588.000	0	1.308.491.000	1.308.491.000	0	25.701.079.000	
Tribunal de Transacciones de la Nación.	42.137.000	4.300.000	0	0	0	46.437.000	0	0	46.437.000	0	46.437.000	
Ente Nacional de Obras Hídricas de Saneamiento	3.992.213.800	55.967.976	0	0	0	4.048.081.776	0	621.665.000	621.665.000	0	4.669.746.776	
Servicio Geológico Minero Argentino	224.723.000	3.774.000	2.000.000	0	0	230.497.000	0	0	230.497.000	0	230.497.000	
Ente Nacional Regulador del Gas	0	489.519.622	0	0	0	489.519.622	0	0	489.519.622	0	489.519.622	
Ente Nacional Regulador de la Electricidad	0	290.270.698	0	0	0	290.270.698	0	0	290.270.698	0	290.270.698	
Organismo Regulador de Seguridad de Presas	67.718.536	13.764.887	0	0	0	81.483.533	0	0	81.483.533	0	81.483.533	
Ministerio de Educación	260.330.841	159.000	0	0	0	260.489.841	0	0	260.489.841	0	260.489.841	
Fundación Miguel Lillo	159.187.970	159.000	0	0	0	159.346.970	0	0	159.346.970	0	159.346.970	
Comisión Nacional de Evaluación y Acreditación Universitaria	101.142.871	0	0	0	0	101.142.871	0	0	101.142.871	0	101.142.871	
Ministerio de Ciencia, Tecnología e Innovación Productiva	6.875.750.659	7.000.000	0	0	0	6.882.750.659	0	0	6.882.750.659	0	6.882.750.659	
Consejo Nacional de Investigaciones Científicas y Técnicas	6.875.750.659	7.000.000	0	0	0	6.882.750.659	0	0	6.882.750.659	0	6.882.750.659	
Ministerio de Cultura	606.194.836	223.519.404	0	0	0	829.714.240	0	0	829.714.240	0	829.714.240	
Teatro Nacional Cervantes	189.877.289	3.900.000	0	0	0	193.777.289	0	0	193.777.289	0	193.777.289	
Biblioteca Nacional	416.317.547	869.000	0	0	0	417.176.547	0	0	417.176.547	0	417.176.547	
Instituto Nacional del Teatro	0	159.187.319	0	0	0	159.187.319	0	0	159.187.319	0	159.187.319	
Fondo Nacional de las Artes	0	59.573.085	0	0	0	59.573.085	0	0	59.573.085	0	59.573.085	
Ministerio de Trabajo, Empleo y Seguridad Social	0	311.385.990	0	0	0	311.385.990	0	0	311.385.990	0	311.385.990	
Superintendencia de Riesgos del Trabajo	0	311.385.990	0	0	0	311.385.990	0	0	311.385.990	0	311.385.990	
Ministerio de Salud	4.365.404.287	5.391.994.129	0	0	0	9.757.398.416	4.553.000	0	4.553.000	0	9.761.951.416	
Centro Nacional de Reeducación Social	187.193.355	0	0	0	0	187.193.355	0	0	187.193.355	0	187.193.355	
Hospital Nacional Dr. Balbino Somnier	491.618.000	54.000.000	0	0	0	545.618.000	0	0	545.618.000	0	545.618.000	
Administración Nacional de Medicamentos, Alimenticios y Tecnología Médica	103.589.000	465.896.129	0	0	0	569.485.129	0	0	569.485.129	0	569.485.129	
Instituto Nacional Central Único Coordinador	125.952.000	12.560.000	0	0	0	138.512.000	0	0	138.512.000	0	138.512.000	




[Handwritten signature]

TITULO III
Planilla N° 3A (Cont.)
Anexa al Título III

ORGANISMOS DESCENTRALIZADOS
COMPOSICION DEL GASTO POR JURISDICCION, ENTIDAD Y POR FUENTE DE FINANCIAMIENTO
(en pesos)

FINANCIAMIENTO JURISDICCION, ENTIDAD	FUENTES INTERNAS					FUENTES EXTERNAS			TOTAL GENERAL
	TESORO NACIONAL	RECURSOS PROPIOS	REC. CIA/FE ESPECIFICA	TRANSF. INTERNAS	CREDITO INTERNO	SUBTOTAL	TRANSF. EXTERNAS	CREDITO EXTERNO	
de Adhesión e Implantación	513.378.691	1.471.000	0	0	0	514.849.691	4.553.000	0	4.553.000
Administración Nacional de Laboratorios e Institutos de Salud Dr. Carlos G. Malbrán	2.138.512.000	40.000.000	0	0	0	2.178.512.000	0	0	2.178.512.000
Hospital Nacional Profesor Alejandro Posadas	428.259.453	30.000.000	0	0	0	458.259.453	0	0	458.259.453
Colonia Nacional Dr. Manuel A. Montes de Oca	154.738.443	8.124.000	0	0	0	162.862.443	0	0	162.862.443
Instituto Nacional de Rehabilitación Psicofísica del Sur Dr. Juan Olimio Tesone	222.163.345	32.000	0	0	0	222.195.345	0	0	222.195.345
Servicio Nacional de Rehabilitación	0	4.779.909.000	0	0	0	4.779.909.000	0	0	4.779.909.000
Superintendencia de Servicios de Salud	912.221.000	312.345.000	0	0	0	1.224.566.000	0	0	1.224.566.000
Ministerio de Desarrollo Social	748.812.000	312.345.000	0	0	0	1.061.157.000	0	0	1.061.157.000
Instituto Nacional de Asociativismo y Economía Social (INAES)	163.409.000	0	0	0	0	163.409.000	0	0	163.409.000
Instituto Nacional de Asuntos Indígenas	57.444.575.064	22.775.007.505	26.098.000	2.014.646.000	300.000.000	82.561.324.559	32.786.000	3.093.269.250	3.126.035.250
TOTAL GASTOS CORRIENTES, DE CAPITAL Y FIGURATIVOS									



ORGANISMOS DESCENTRALIZADOS
COMPOSICION DE LOS RECURSOS POR CARACTER ECONOMICO Y FUENTE DE FINANCIAMIENTO
(en pesos)


CARACTER ECONOMICO	IMPORTE
Ingresos Corrientes	58.464.017.947
Ingresos Tributarios	6.408.545.256
Impuestos Directos	293.569.256
Impuestos Indirectos	6.114.976.000
Aportes y Contribuciones a la Seguridad Social	7.797.290.208
Aportes y Contribuciones a la Seguridad Social	7.797.290.208
Ingresos No Tributarios	11.718.876.264
Tasas	8.668.849.451
Derechos	2.794.366.077
Otros No Tributarios	255.660.736
Ventas de Bienes y Serv. de las Administraciones Públicas	2.021.743.500
Ventas de Bienes y Serv. de las Administraciones Públicas	2.021.743.500
Rentas de la Propiedad	104.532.895
Intereses	91.017.895
Utilidades	13.515.000
Transferencias Corrientes	24.310.000
Del Sector Privado	120.000
Del Sector Externo	24.190.000
Contribuciones Figurativas para Financiaciones Corrientes	30.388.719.824
De la Administración Nacional	30.388.719.824
De la Administración Nacional	30.557.155.331
Recursos de Capital	196.200
Recursos Propios de Capital	196.200
Venta de Activos	2.018.606.000
Transferencias de Capital	10.000
Del Sector Privado	2.010.000.000
Del Sector Público	8.596.000
Del Sector Externo	9.702.000
Disminución de la Inversión Financiera	2.125.000
Recuperación de Préstamos de Corto Plazo	7.577.000
Recuperación de Préstamos de Largo Plazo	28.528.651.131
Contribuciones Figurativas para Financiaciones de Capital	28.528.651.131
De la Administración Nacional	28.528.651.131
TOTAL RECURSOS CORRIENTES, DE CAPITAL Y CONTRIBUCIONES FIGURATIVAS	89.021.173.278



TÍTULO III
Planilla Nº 5A
Anexa al Título III

ORGANISMOS DESCENTRALIZADOS
CARACTER ECONOMICO DE LOS RECURSOS POR JURISDICCION Y ENTIDAD
(en pesos)

JURISDICCION, ENTIDAD	INGRESOS TRIBUTARIOS	CONTRIB. A LA SEG. SOCIAL	INGRESOS NO TRIBUTARIOS	VENTA DE BIENES Y SERVICIOS DE ADMIN. PUBLICAS	RENTAS DE LA PROPIEDAD	TRANS. CORRIENTES	SUBTOTAL	RECURSOS PROPIOS DE CAPITAL	TRANS. DE CAPITAL	DISMINUCION DE LA INV. FINANCIERA	SUBTOTAL	TOTAL
Poder Legislativo Nacional	0	0	0	22.000.000	0	0	22.000.000	0	0	0	22.000.000	22.000.000
Auditoria General de la Nación	0	0	0	22.000.000	0	0	22.000.000	0	0	0	22.000.000	22.000.000
Presidencia de la Nación	825.058.000	0	2.885.510.000	78.158.000	882.000	2.121.000	3.595.705.000	0	1.518.000	0	1.518.000	3.597.221.000
Sindicatura General de la Nación	0	0	0	78.158.000	882.000	0	79.018.000	0	0	0	79.018.000	79.018.000
Autoridad Reguladora Nuclear	0	0	171.822.000	0	0	2.121.000	173.943.000	0	1.518.000	0	1.518.000	175.459.000
Autoridad Federal de Servicios de Comunicación Audiovisual	825.058.000	0	28.588.000	0	0	0	853.644.000	0	0	0	853.644.000	853.644.000
Autoridad Federal de Tecnologías de la Información y las Comunicaciones	0	0	2.489.100.000	0	0	0	2.489.100.000	0	0	0	2.489.100.000	2.489.100.000
Jefatura de Gabinete de Ministros	0	0	0	0	0	0	0	0	0	0	0	0
Agencia de Administración de Bienes del Estado	0	0	0	0	3.360.000	0	3.360.000	0	0	0	3.360.000	3.360.000
Ministerio del Interior y Transporte	0	0	0	0	3.360.000	0	3.360.000	0	0	0	3.360.000	3.360.000
Registro Nacional de las Personas	0	0	3.423.203.066	0	0	0	3.423.203.066	0	0	0	3.423.203.066	3.423.203.066
Dirección Nacional de Migraciones	0	0	842.878.000	0	0	0	842.878.000	0	0	0	842.878.000	842.878.000
Agencia Nacional de Seguridad Vial	0	0	1.050.078.000	0	0	0	1.050.078.000	0	0	0	1.050.078.000	1.050.078.000
Comisión Nacional de Regulación del Transporte	0	0	659.000.000	0	0	0	659.000.000	0	0	0	659.000.000	659.000.000
Administración Nacional de Aviación Civil	0	0	178.297.000	0	0	0	178.297.000	0	0	0	178.297.000	178.297.000
Ministerio de Justicia y Derechos Humanos	0	0	693.154.066	0	0	0	693.154.066	0	0	0	693.154.066	693.154.066
Unidad de Información Financiera	0	0	620.000	0	0	0	620.000	0	0	0	620.000	620.000
Ministerio de Defensa	0	0	620.000	0	0	0	620.000	0	0	0	620.000	620.000
Instituto Geográfico Nacional	0	0	92.157.385	1.114.830.000	0	0	1.207.087.385	0	0	0	1.207.087.385	1.207.087.385
Dirección General de Fabricaciones Militares	0	0	1.895.000	1.316.000	0	0	3.172.000	0	0	0	3.172.000	3.172.000
Servicio Meteorológico Nacional	0	0	0	1.111.334.000	0	0	1.111.334.000	0	0	0	1.111.334.000	1.111.334.000
Ministerio de Economía y Finanzas Públicas	0	0	80.301.385	2.280.000	0	0	82.581.385	0	0	0	82.581.385	82.581.385
Comisión Nacional de Valores	0	0	1.016.807.080	0	0	0	1.016.807.080	0	0	0	1.016.807.080	1.016.807.080
	0	0	17.977.000	0	0	0	17.977.000	0	0	0	17.977.000	17.977.000



[Handwritten signature]

TITULO III
Planilla Nº 5A (Cont.)
Anexa al Título III.

ORGANISMOS DESCENTRALIZADOS
CARACTER ECONOMICO DE LOS RECURSOS POR JURISDICCION Y ENTIDAD
(en pesos)

JURISDICCION, ENTIDAD	INGRESOS TRIBUTARIOS	CONTRIB. A LA SEC. SOCIAL	INGRESOS NO TRIBUTARIOS	VENTA DE BIENES Y SERVICIOS DE ADMIN. PUBLICAS	RENTAS DE LA PROPIEDAD	TRANS. CORRIENTES	SUBTOTAL	RECURSOS PROPIOS DE CAPITAL	TRANS. DE CAPITAL	DISMINUCION DE LA INV. FINANCIERA	SUBTOTAL	TOTAL
Superintendencia de Seguros de la Nación	0	0	998.930.080	0	0	0	998.930.080	0	0	0	0	998.930.080
Ministerio de Industria	320.700.000	0	268.500.000	720.000	0	0	587.920.000	0	0	0	0	587.920.000
Instituto Nacional de Tecnología Industrial	320.700.000	0	0	720.000	0	0	321.420.000	0	0	0	0	321.420.000
Instituto Nacional de la Propiedad Industrial	0	0	268.500.000	0	0	0	268.500.000	0	0	0	0	268.500.000
Ministerio de Agricultura, Ganadería y Pesca	4.081.500.000	0	1.665.259.620	615.881.000	153.900	0	6.362.804.520	186.200	0	0	186.200	6.363.000.720
Instituto Nacional de Tecnología Agropecuaria	3.118.300.000	0	3.181.800	0	153.900	0	3.122.635.800	186.200	0	0	186.200	3.122.832.000
Instituto Nacional de Investigación y Desarrollo Pesquero	0	0	0	81.000	0	0	81.000	0	0	0	0	81.000
Instituto Nacional de Vitivinicultura	0	0	3.300.000	50.000.000	0	0	53.300.000	0	0	0	0	53.300.000
Instituto Nacional de Semillas	0	0	2.684.000	89.371.000	0	0	92.055.000	0	0	0	0	92.055.000
Servicio Nacional de Sanidad y Calidad Agroalimentaria	962.200.000	0	1.650.093.720	460.228.000	0	0	3.078.522.720	0	0	0	0	3.078.522.720
Ministerio de Turismo	670.800.000	52.786.000	286.283.000	7.000	0	18.716.000	1.088.392.000	0	6.010.000	0	6.010.000	1.014.402.000
Administración de Parques Nacionales	0	52.786.000	286.283.000	7.000	0	18.716.000	337.782.000	0	6.010.000	0	6.010.000	343.802.000
Instituto Nacional de Promoción Turística	670.800.000	0	0	0	0	0	670.800.000	0	0	0	0	670.800.000
Ministerio de Planificación Federal, Inversión Pública y Servicios	0	0	881.485.448	34.716.500	50.001.435	0	1.086.213.383	0	2.010.000.000	1.577.000	2.011.577.000	3.077.780.383
Comisión Nacional de Energía Atómica	0	0	6.100.000	7.773.000	13.615.000	0	27.388.000	0	0	0	0	27.388.000
Comisión Nacional de Actividades Especiales	0	0	0	2.000.000	0	0	2.000.000	0	0	0	0	2.000.000
Instituto Nacional del Agua	0	0	200.000	7.707.000	0	0	7.907.000	0	0	0	0	7.907.000
Dirección Nacional de Vialidad	0	0	68.314.000	0	0	0	68.314.000	0	2.010.000.000	0	2.010.000.000	2.078.314.000
Tribunal de Tesorerías de la Nación	0	0	4.300.000	0	0	0	4.300.000	0	0	0	0	4.300.000




[Handwritten signature]

TITULO III
Planilla Nº 5A (Cont.)
Anexa al Título III

ORGANISMOS DESCENTRALIZADOS
CARACTER ECONOMICO DE LOS RECURSOS POR JURISDICCION Y ENTIDAD
(en pesos)

CARACTER ECONOMICO	JURISDICCION, ENTIDAD	INGRESOS TRIBUTARIOS	CONTRIB. A LA SEC. SOCIAL	INGRESOS NO TRIBUTARIOS	VENTA DE BIENES Y SERVICIOS DE ADMIN. PUBLICAS	RENTAS DE LA PROPIEDAD	TRANS. CORRIENTES	SUBTOTAL	RECURSOS PROPIOS DE CAPITAL	TRANS. DE CAPITAL	DISMINUCION DE LA IRV. FINANCIERA	SUBTOTAL	TOTAL
	Ente Nacional de Obras Hidricas de Saneamiento	0	0	121.036	1.400.000	38.486.435	0	38.007.471	0	0	0	0	38.007.471
	Servicio Geológico Mímoro Argentino	0	0	0	3.774.000	0	0	3.774.000	0	0	0	0	3.774.000
	Ente Nacional Regulador del Gas	0	0	539.078.415	12.062.500	0	0	551.138.915	0	0	0	0	551.138.915
	Ente Nacional Regulador de la Electricidad	0	0	349.810.000	0	0	0	349.810.000	0	0	0	0	349.810.000
	Organismo Regulador de Seguridad de Presas	0	0	13.764.987	0	0	0	13.764.987	0	0	0	0	13.764.987
	Ministerio de Educación	0	0	12.000	147.000	0	0	159.000	0	0	0	0	159.000
	Fundacion Miguel Lillo	0	0	12.000	147.000	0	0	159.000	0	0	0	0	159.000
	Ministerio de Ciencia, Tecnología e Innovación Productiva	0	0	0	7.000.000	0	0	7.000.000	0	0	0	0	7.000.000
	Consejo Nacional de Investigaciones Cientificas y Técnicas	0	0	0	7.000.000	0	0	7.000.000	0	0	0	0	7.000.000
	Ministerio de Cultura	239.088.375	0	52.375.000	5.000.000	10.408.250	0	306.868.625	0	0	2.125.000	2.125.000	309.013.625
	Teatro Nacional Cervantes	0	0	0	3.900.000	0	0	3.900.000	0	0	0	0	3.900.000
	Biblioteca Nacional	0	0	0	659.000	0	0	659.000	0	0	0	0	659.000
	Instituto Nacional del Teatro	239.088.375	0	0	0	0	0	239.088.375	0	0	0	0	239.088.375
	Fondo Nacional de las Artes	0	0	52.375.000	250.000	10.408.250	0	63.031.250	0	0	2.125.000	2.125.000	65.156.250
	Ministerio de Trabajo, Empleo y Seguridad Social	0	0	578.489.990	0	0	0	578.489.990	0	0	0	0	578.489.990
	Superintendencia de Riesgos del Trabajo	0	0	578.489.990	0	0	0	578.489.990	0	0	0	0	578.489.990
	Ministerio de Salud	3.000.000	7.744.504.208	635.645.695	143.167.000	38.249.310	3.473.000	8.566.039.213	0	1.080.000	0	1.080.000	8.567.119.213
	Hospital Nacional Dr. Baldebero	0	0	0	54.000.000	0	0	54.000.000	0	0	0	0	54.000.000
	Sommer	0	0	0	0	0	0	0	0	0	0	0	0
	Administración Nacional de Medicamentos, Alimentos y Tecnología Médica	0	0	481.225.695	0	0	0	481.225.695	0	0	0	0	481.225.695
	Instituto Nacional Central Unico- Coordinador de Ablación e Implante	3.000.000	0	0	9.560.000	0	0	12.560.000	0	0	0	0	12.560.000



[Handwritten signature]

TITULO III
Planilla N° 5A (Cont.)
Anexa al Título III

ORGANISMOS DESCENTRALIZADOS
CARACTER ECONOMICO DE LOS RECURSOS POR JURISDICCION Y ENTIDAD
(en pesos)

JURISDICCION, ENTIDAD	INGRESOS TRIBUTARIOS	CONTRIB. A LA SEG. SOCIAL	INGRESOS NO TRIBUTARIOS	VENTA DE BIENES Y SERVICIOS DE ADMIN. PUBLICAS	RENTAS DE LA PROPIEDAD	TRANS. CORRIENTES	SUBTOTAL	RECURSOS PROPIOS DE CAPITAL	TRANS. DE CAPITAL	DISMINUCION DE LA INV. FINANCIERA	SUBTOTAL	TOTAL
Administración Nacional de Laboratorios e Institutos de Salud	0	0	0	1.471.000	0	3.473.000	4.944.000	0	1.000.000	0	1.000.000	6.024.000
Dr. Carlos G. Malbrán	0	0	0	40.000.000	0	0	40.000.000	0	0	0	0	40.000.000
Hospital Nacional Profesor Alejandro Posadas	0	0	0	30.000.000	0	0	30.000.000	0	0	0	0	30.000.000
Colonia Nacional Dr. Manuel A. Montes de Oca	0	0	20.000	8.104.000	0	0	8.124.000	0	0	0	0	8.124.000
Instituto Nacional de Rehabilitación Psicofísica del Sur Dr. Juan Olimio Tesoro	0	0	0	32.000	0	0	32.000	0	0	0	0	32.000
Servicio Nacional de Rehabilitación Superintendencia de Servicios de Salud	0	7.744.504.208	152.400.000	0	38.246.310	0	7.935.153.518	0	0	0	0	7.935.153.518
Ministerio de Desarrollo Social	268.590.881	0	52.418.000	0	1.500.000	0	322.508.881	0	0	6.000.000	6.000.000	328.508.881
Instituto Nacional de Asociativismo y Economía Social (INAES)	268.590.881	0	52.418.000	0	1.500.000	0	322.508.881	0	0	6.000.000	6.000.000	328.508.881
TOTAL RECURSOS CORRIENTES Y DE CAPITAL	6.406.546.255	7.797.250.208	11.716.876.334	2.021.743.600	404.832.895	24.310.000	28.075.298.129	196.290	2.018.606.000	6.702.000	2.028.604.200	30.103.902.323




[Handwritten signature]

TITULO III
Planilla N° 6A
Anexa al Título III

ORGANISMOS DESCENTRALIZADOS
GASTOS FIGURATIVOS
(en pesos)

JURISDICCION, ENTIDAD	PARA EROGACIONES CORRIENTES			PARA EROGACIONES DE CAPITAL			TOTAL GENERAL	
	A ADMINISTR. CENTRAL	A ORGANISM. DESCENTRAL.	A INSTIT. DE SEG. SOC.	SUBTOTAL	A ADMINISTR. CENTRAL	A ORGANISM. DESCENTRAL.		A INSTIT. DE SEG. SOC.
Presidencia de la Nación	532.699.000	4.516.000	0	537.215.000	0	0	0	537.215.000
Autoridad Regulatoria Nuclear	0	4.516.000	0	4.516.000	0	0	0	4.516.000
Autoridad Federal de Tecnologías de la Información y las Comunicaciones	532.699.000	0	0	532.699.000	0	0	0	532.699.000
Ministerio del Interior y Transporte	10.613.000	0	0	10.613.000	0	0	0	10.613.000
Dirección Nacional de Migraciones	10.000.000	0	0	10.000.000	0	0	0	10.000.000
Comisión Nacional de Regulación del Transporte	613.000	0	0	613.000	0	0	0	613.000
Ministerio de Economía y Finanzas Públicas	53.333.000	0	0	53.333.000	0	0	0	53.333.000
Superintendencia de Seguros de la Nación	53.333.000	0	0	53.333.000	0	0	0	53.333.000
Ministerio de Industria	1.474.000	0	0	1.474.000	0	0	0	1.474.000
Instituto Nacional de la Propiedad Industrial	1.474.000	0	0	1.474.000	0	0	0	1.474.000
Ministerio de Turismo	12.748.000	0	0	12.748.000	0	0	0	12.748.000
Instituto Nacional de Promoción Turística	12.748.000	0	0	12.748.000	0	0	0	12.748.000
Ministerio de Planificación Federal, Inversión Pública y Servicios	15.042.000	0	0	15.042.000	0	0	0	15.042.000
Dirección Nacional de Vialidad	8.000.000	0	0	8.000.000	0	0	0	8.000.000
Ente Nacional Regulador del Gas	3.000.000	0	0	3.000.000	0	0	0	3.000.000
Ente Nacional Regulador de la Electricidad	4.042.000	0	0	4.042.000	0	0	0	4.042.000
Ministerio de Cultura	3.496.000	0	0	3.496.000	0	0	0	3.496.000
Instituto Nacional del Teatro	3.496.000	0	0	3.496.000	0	0	0	3.496.000
Ministerio de Salud	28.301.000	0	0	28.301.000	0	0	0	28.301.000
Instituto Nacional Central Único Coordinador de Ablación e Implante	320.000	0	0	320.000	0	0	0	320.000
Colonia Nacional Dr. Manuel A. Montes de Oca	6.000.000	0	0	6.000.000	0	0	0	6.000.000
Instituto Nacional de Rehabilitación Psicosfísica del Sur	1.620.000	0	0	1.620.000	0	0	0	1.620.000
Dr. Juan Olimio Tesone	6.000	0	0	6.000	0	0	0	6.000
Servicio Nacional de Rehabilitación	20.355.000	0	0	20.355.000	0	0	0	20.355.000
Superintendencia de Servicios de Salud	667.706.000	4.516.000	0	662.222.000	0	0	0	662.222.000
TOTAL								




[Handwritten signature]

TITULO III
Planilla N° 7A
Anexa al Título III

**ORGANISMOS DESCENTRALIZADOS
CONTRIBUCIONES FIGURATIVAS**
(en pesos)

ORIGEN	PARA FINANCIACIONES CORRIENTES				PARA FINANCIACIONES DE CAPITAL				TOTAL GENERAL
	DE ADMINIST. CENTRAL		DE ORGANISM. DESCENTRAL		DE ADMINIST. CENTRAL		DE ORGANISM. DESCENTRAL		
	DE INSTT. DE SEQ. SOC.	SUBTOTAL	DE INSTT. DE SEQ. SOC.	SUBTOTAL	DE INSTT. DE SEQ. SOC.	SUBTOTAL	DE INSTT. DE SEQ. SOC.	SUBTOTAL	
JURISDICCION, ENTIDAD									
Poder Legislativo Nacional	959.074.000	0	959.074.000	0	13.980.000	0	13.980.000	0	973.054.000
Auditoría General de la Nación	959.074.000	0	959.074.000	0	13.980.000	0	13.980.000	0	973.054.000
Presidencia de la Nación	685.039.001	0	685.039.001	0	3.438.000	0	3.438.000	0	688.477.001
Sindicatura General de la Nación	453.725.000	0	453.725.000	0	3.000.000	0	3.000.000	0	456.725.000
Autoridad Reguladora Nuclear	231.314.001	0	231.314.001	0	438.000	0	438.000	0	231.752.001
Jefatura de Gabinete de Ministros	202.096.324	0	202.096.324	0	13.000.000	0	13.000.000	0	215.096.324
Agencia de Administración de Bienes del Estado	202.096.324	0	202.096.324	0	13.000.000	0	13.000.000	0	215.096.324
Ministerio del Interior y Transporte	4.766.688.431	0	4.766.688.431	0	99.421.743	0	99.421.743	0	4.866.110.174
Registro Nacional de Migraciones	1.582.410.999	0	1.582.410.999	0	27.540.000	0	27.540.000	0	1.609.950.999
Dirección Nacional de Migraciones	628.117.655	0	628.117.655	0	24.900.000	0	24.900.000	0	653.017.655
Comisión Nacional de Regulación del Transporte	324.957.000	0	324.957.000	0	0	0	0	0	324.957.000
Organismo Regulador del Sistema Nacional de Aeropuertos	271.710.000	0	271.710.000	0	2.028.000	0	2.028.000	0	273.738.000
Administración Nacional de Aviación Civil	1.861.475.000	0	1.861.475.000	0	43.449.000	0	43.449.000	0	1.904.924.000
Junta de Investigación de Accidentes de Aviación Civil	98.017.777	0	98.017.777	0	1.504.743	0	1.504.743	0	99.522.520
Ministerio de Justicia y Derechos Humanos	249.074.250	0	249.074.250	0	10.461.000	0	10.461.000	0	259.535.250
Instituto Nacional contra la Discriminación, la Xenofobia y el Racismo	121.814.705	0	121.814.705	0	1.893.000	0	1.893.000	0	123.707.705
Centro Internacional para la Promoción de los Derechos Humanos	22.296.785	0	22.296.785	0	631.000	0	631.000	0	22.927.785
Unidad de Información Financiera	104.962.760	0	104.962.760	0	7.937.000	0	7.937.000	0	112.899.760
Ministerio de Defensa	1.684.868.875	0	1.684.868.875	0	38.033.125	0	38.033.125	0	1.722.900.000
Instituto Geográfico Nacional	134.838.375	0	134.838.375	0	26.486.625	0	26.486.625	0	161.325.000
Dirección General de Fabricaciones Militares	1.343.112.000	0	1.343.112.000	0	1.424.000	0	1.424.000	0	1.344.536.000
Servicio Meteorológico Nacional	208.916.500	0	208.916.500	0	10.122.500	0	10.122.500	0	219.039.000
Ministerio de Economía y Finanzas Públicas	279.342.000	0	279.342.000	0	1.150.000	0	1.150.000	0	280.492.000
Comisión Nacional de Valores	152.560.000	0	152.560.000	0	0	0	0	0	152.560.000
Tribunal Fiscal de la Nación	126.762.000	0	126.762.000	0	1.150.000	0	1.150.000	0	127.912.000
Ministerio de Industria	982.216.000	0	982.216.000	0	3.785.000	0	3.785.000	0	986.001.000
Instituto Nacional de Tecnología Industrial	982.216.000	0	982.216.000	0	3.785.000	0	3.785.000	0	986.001.000
Ministerio de Agricultura, Ganadería y Pesca	1.657.781.346	0	1.657.781.346	0	233.370.000	0	233.370.000	0	1.891.151.346
Instituto Nacional de Tecnología Agropecuaria	925.019.346	0	925.019.346	0	28.436.000	0	28.436.000	0	953.455.346



TITULO III
Planilla N° 7A(Cont.)
Anexa al Título III

ORGANISMOS DESCENTRALIZADOS
CONTRIBUCIONES FIGURATIVAS
(en pesos)

ORIGEN	PARA FINANCIACIONES CORRIENTES			PARA FINANCIACIONES DE CAPITAL			TOTAL GENERAL
	DE ADMINISTR. CENTRAL	DE ORGANISM. DESCENTRAL	DE INSTIT. DE SEG. SOC.	DE ADMINISTR. CENTRAL	DE ORGANISM. DESCENTRAL	DE INSTIT. DE SEG. SOC.	
JURISDICCION, ENTIDAD							
Instituto Nacional de Investigación y Desarrollo Pesquero	206.607.000	0	0	197.446.000	0	0	404.053.000
Instituto Nacional de Vitivinicultura	233.010.000	0	0	7.488.000	0	0	240.498.000
Instituto Nacional de Semillas	27.592.000	0	0	0	0	0	27.592.000
Servicio Nacional de Sanidad y Calidad Agroalimentaria	265.553.000	0	0	0	0	0	265.553.000
Ministerio de Turismo	708.102.597	0	0	130.043.304	0	0	838.145.901
Administración de Parques Nacionales	708.102.597	0	0	130.043.304	0	0	838.145.901
Ministerio de Planificación Federal, Inversión Pública y Servicios	5.671.004.696	4.516.000	0	27.500.965.640	0	0	33.176.506.336
Comisión Nacional de Energía Atómica	2.153.234.226	4.516.000	0	1.694.250.774	0	0	3.852.001.000
Comisión Nacional de Actividades Espaciales	291.494.000	0	0	1.306.747.000	0	0	1.598.241.000
Instituto Nacional del Agua	166.815.000	0	0	5.450.000	0	0	172.265.000
Dirección Nacional de Vialidad	2.650.991.000	0	0	20.574.216.000	0	0	23.225.207.000
Tribunal de Tesorerías de la Nación	42.137.000	0	0	0	0	0	42.137.000
Ente Nacional de Obras Hidráulicas de Saneamiento	88.782.300	0	0	3.903.431.500	0	0	3.992.213.800
Servicio Geológico Minero Argentino	212.482.634	0	0	14.240.366	0	0	226.723.000
Organismo Regulador de Seguridad de Presas	65.068.536	0	0	2.650.000	0	0	67.718.536
Ministerio de Educación	241.409.841	0	0	18.921.000	0	0	260.330.841
Fundación Miguel Lillo	143.528.970	0	0	15.659.000	0	0	159.187.970
Comisión Nacional de Evaluación y Acreditación Universitaria	97.880.871	0	0	3.262.000	0	0	101.142.871
Ministerio de Ciencia, Tecnología e Innovación Productiva	6.704.101.659	0	0	171.649.000	0	0	6.875.750.659
Consejo Nacional de Investigaciones Científicas y Técnicas	6.704.101.659	0	0	171.649.000	0	0	6.875.750.659
Ministerio de Cultura	564.137.836	0	0	42.057.000	0	0	606.194.836
Teatro Nacional Cervantes	170.177.289	0	0	19.700.000	0	0	189.877.289
Biblioteca Nacional	393.960.547	0	0	22.357.000	0	0	416.317.547
Ministerio de Salud	4.175.096.488	0	0	190.305.799	0	0	4.365.402.287
Centro Nacional de Reeducación Social	159.747.347	0	0	27.446.008	0	0	187.193.355
Hospital Nacional Dr. Balduino Sommer	466.881.000	0	0	24.737.000	0	0	491.618.000
Administración Nacional de Medicamentos	103.589.000	0	0	0	0	0	103.589.000



[Handwritten signature]

TITULO III
Planilla N° 7A(Cont.)
Anexa al Título III

ORGANISMOS DESCENTRALIZADOS
CONTRIBUCIONES FIGURATIVAS
(en pesos)

ORIGEN	PARA FINANCIACIONES CORRIENTES			PARA FINANCIACIONES DE CAPITAL			TOTAL GENERAL
	DE ADMINISTR. CENTRAL	DE ORGANISM. DESCENTRAL.	DE INSTIT. DE SEG. SOC.	DE ADMINISTR. CENTRAL	DE ORGANISM. DESCENTRAL.	DE INSTIT. DE SEG. SOC.	
Alimentos y Tecnología Médica	123.328.000	0	0	2.624.000	0	0	125.952.000
Instituto Nacional Central Único Coordinador de Ablación e Implante	464.763.343	0	0	46.615.348	0	0	513.378.691
Administración Nacional de Laboratorios e Institutos de Salud Dr. Carlos G. Malbrán	2.080.977.000	0	0	57.535.000	0	0	2.138.512.000
Hospital Nacional Profesor Alejandro Posadas	409.159.453	0	0	19.100.000	0	0	428.259.453
Colonia Nacional Dr. Manuel A. Montes de Oca	146.890.000	0	0	7.848.443	0	0	154.738.443
Instituto Nacional de Rehabilitación Psicológica del Sur Dr. Juan Olimo Tesone	219.763.345	0	0	2.400.000	0	0	222.163.345
Servicio Nacional de Rehabilitación	854.170.480	0	0	58.050.520	0	0	912.221.000
Ministerio de Desarrollo Social	690.971.480	0	0	57.840.520	0	0	748.812.000
Instituto Nacional de Asociativismo y Economía Social (INAES)	163.199.000	0	0	210.000	0	0	163.409.000
Instituto Nacional de Asuntos Indígenas	30.386.203.824	4.516.000	0	28.628.651.131	0	0	58.617.370.855
TOTAL							



1 X

TITULO III
Planilla N° 8A
Anexa al Título III

ORGANISMOS DESCENTRALIZADOS
FUENTES FINANCIERAS
(en pesos)

CARACTER ECONOMICO	DISMINUCION DE LA INVERSION FINANCIERA	ENDEUD. PUBLICO E INCREMENTO DE OTROS PASIVOS	CONTRIBUCIONES FIGURATIVAS PARA APLIC. FINAN.	TOTAL
JURISDICCION, ENTIDAD				
Presidencia de la Nación	0	179.981.000	0	179.981.000
Autoridad Federal de Tecnologías de la Información y las Comunicaciones	0	179.981.000	0	179.981.000
Ministerio del Interior y Transporte	0	46.776.250	0	46.776.250
Agencia Nacional de Seguridad Vial	0	46.776.250	0	46.776.250
Ministerio de Industria	0	0	1.700.000	1.700.000
Instituto Nacional de Tecnología Industrial	0	0	1.700.000	1.700.000
Ministerio de Agricultura, Ganadería y Pesca	5.000.000	365.052.000	61.622.000	431.674.000
Instituto Nacional de Tecnología Agropecuaria	0	351.492.000	7.900.000	359.392.000
Instituto Nacional de Vitivinicultura	5.000.000	0	5.039.000	10.039.000
Servicio Nacional de Sanidad y Calidad Agroalimentaria	0	13.560.000	48.683.000	62.243.000
Ministerio de Turismo	0	54.680.099	0	54.680.099
Administración de Parques Nacionales	0	54.680.099	0	54.680.099
Ministerio de Planificación Federal, Inversión Pública y Servicios	139.764.505	1.324.616.000	3.288.769.000	4.753.149.505
Comisión Nacional de Energía Atómica	0	22.373.000	1.907.000.000	1.929.373.000
Comisión Nacional de Actividades Espaciales	0	263.000.000	0	263.000.000
Dirección Nacional de Vialidad	0	397.558.000	1.364.311.000	1.761.869.000
Ente Nacional de Obras Hidráulicas de Saneamiento	139.764.505	641.685.000	17.456.000	798.907.505
TOTAL	144.764.505	1.971.105.349	3.352.091.000	5.467.960.854



Handwritten signature or initials.

TITULO III
Planilla N° 9A
Anexa al Título III

ORGANISMOS DESCENTRALIZADOS
APLICACIONES FINANCIERAS
(en pesos)

JURISDICCION, ENTIDAD	CARACTER ECONOMICO	INVERSION FINANCIERA	AMORTIZ. DE DEUDA Y DISMINUCION DE OTROS PASIVOS	GASTOS FIGURATIVOS PARA APLIC. FINANCIERAS	TOTAL
Presidencia de la Nación		568.262.000	0	0	568.262.000
Autoridad Reguladora Nuclear		53.463.000	0	0	53.463.000
Autoridad Federal de Servicios de Comunicación Audiovisual		119.173.000	0	0	119.173.000
Autoridad Federal de Tecnologías de la Información y las Comunicaciones		395.626.000	0	0	395.626.000
Ministerio del Interior y Transporte		258.100.462	0	0	258.100.462
Agencia Nacional de Seguridad Vial		213.183.462	0	0	213.183.462
Administración Nacional de Aviación Civil		44.917.000	0	0	44.917.000
Ministerio de Economía y Finanzas Públicas		527.102.080	0	0	527.102.080
Superintendencia de Seguros de la Nación		527.102.080	0	0	527.102.080
Ministerio de Industria		57.571.000	1.700.000	0	59.271.000
Instituto Nacional de Tecnología Industrial		0	1.700.000	0	1.700.000
Instituto Nacional de la Propiedad Industrial		57.571.000	0	0	57.571.000
Ministerio de Agricultura, Ganadería y Pesca		69.200.000	106.512.000	0	174.712.000
Instituto Nacional de Tecnología Agropecuaria		52.800.000	8.103.000	0	60.903.000
Instituto Nacional de Vitivinicultura		0	5.039.000	0	5.039.000
Servicio Nacional de Sanidad y Calidad Agroalimentaria		16.400.000	92.370.000	0	108.770.000
Ministerio de Turismo		121.735.000	0	0	121.735.000
Administración de Parques Nacionales		96.319.000	0	0	96.319.000
Instituto Nacional de Promoción Turística		25.416.000	0	0	25.416.000
Ministerio de Planificación Federal, Inversión Pública y Servicios		2.097.987.595	1.455.250.000	0	3.553.237.595
Comisión Nacional de Energía Atómica		1.907.000.000	1.577.000	0	1.908.577.000
Dirección Nacional de Vialidad		0	1.364.311.000	0	1.364.311.000
Ente Nacional de Obras Hidráulicas de Saneamiento		70.020.000	89.362.000	0	159.382.000
Ente Nacional Regulador del Gas		61.618.283	0	0	61.618.283
Ente Nacional Regulador de la Electricidad		59.348.302	0	0	59.348.302
Ministerio de Cultura		85.494.221	0	0	85.494.221
Instituto Nacional del Teatro		79.911.056	0	0	79.911.056



[Handwritten signature]

TITULO III
Planilla N° 9A (Cont.)
Anexa al Título III.

ORGANISMOS DESCENTRALIZADOS
APLICACIONES FINANCIERAS

(en pesos)


JURISDICCION, ENTIDAD	CARACTER ECONOMICO	INVERSION FINANCIERA	AMORTIZ. DE DEUDA Y DISMINUCION DE OTROS PASIVOS	GASTOS FIGURATIVOS PARA APLIC. FINANCIERAS	TOTAL
Fondo Nacional de las Artes		-5.583.165	0	0	-5.583.165
Ministerio de Trabajo, Empleo y Seguridad Social		267.104.000	0	0	267.104.000
Superintendencia de Riesgos del Trabajo		267.104.000	0	0	267.104.000
Ministerio de Salud		-1.494.125.013	1.676.447.071	0	3.170.572.084
Administración Nacional de Medicamentos, Alimentos y Tecnología Médica		14.556.495	771.071	0	15.327.566
Superintendencia de Servicios de Salud		1.479.568.518	1.675.676.000	0	3.155.244.518
Ministerio de Desarrollo Social		16.163.881	0	0	16.163.881
Instituto Nacional de Asociativismo y Economía Social (INAES)		16.163.881	0	0	16.163.881
TOTAL		5.562.845.252	3.238.909.071	0	8.801.754.323



TÍTULO III
Planilla Nº 1B
Anexa al Título III

INSTITUCIONES DE SEGURIDAD SOCIAL
COMPOSICION DEL GASTO POR JURISDICCION, ENTIDAD, FINALIDAD Y GASTOS FIGURATIVOS
(en pesos)

JURISDICCION, ENTIDAD	FINALIDAD	ADMINISTRACION GUBERNAMENTAL	SERV. DE DEF. Y SEGURIDAD	SERVICIOS SOCIALES	SERVICIOS ECONOMICOS	DEUDA PUBLICA	GASTOS FIGURATIVOS	TOTAL
Ministerio de Seguridad		0	0	13.384.246.000	0	0	0	13.384.246.000
Caja de Retiros, Jubilaciones y Pensiones de la Policía Federal Argentina		0	0	13.384.246.000	0	0	0	13.384.246.000
Ministerio de Defensa		0	0	15.963.872.000	0	0	0	15.963.872.000
Instituto de Ayuda Financiera para pago de Retiros y Pensiones Militares		0	0	15.963.872.000	0	0	0	15.963.872.000
Ministerio de Trabajo, Empleo y Seguridad Social		0	0	639.322.619.438	0	0	95.497.748.989	734.820.368.437
Administración Nacional de la Seguridad Social		0	0	639.343.995.438	0	0	95.497.748.989	733.841.744.437
Registro Nacional de Trabajadores y Empleados Agrarios (RENATEA)		0	0	978.624.000	0	0	0	978.624.000
TOTAL GASTOS CORRIENTES, DE CAPITAL Y FIGURATIVOS		0	0	668.670.737.438	0	0	95.497.748.989	764.168.486.437



[Handwritten signature]

TITULO III
Planilla Nº 28
Anexa al Título III

INSTITUCIONES DE SEGURIDAD SOCIAL
COMPOSICION DEL GASTO POR JURISDICCION, ENTIDAD Y POR CARACTER ECONOMICO
(en pesos)

CARACTER ECONOMICO	GASTOS CORRIENTES						GASTOS DE CAPITAL				TOTAL GENERAL				
	GASTOS DE CONSUMO		RENTAS DE LA PROPIEDAD	PREST. SEGSOCIAL	IMPUESTOS DIRECTOS	TRANSF. CORRIENTES	INVERSION REAL/DIREC.	TRANSF. DE CAPITAL	INVERSION FINANCIERA	TOTAL					
	REMUN.	OTROS C.C.										TOTAL			
JURISDICCION, SUBJURISDICCION															
Ministerio de Seguridad	81.762.824	28.301.069	11.085.824	0	13.269.522.376	0	0	0	0	0	3.860.000	0	0	3.860.000	13.394.246.000
Caja de Retiros, Jubilaciones y Pensiones de la Policía Federal Argentina	81.762.824	28.301.000	11.085.824	0	13.269.522.376	0	0	0	0	0	3.860.000	0	0	3.860.000	13.394.246.000
Ministerio de Defensa	71.518.000	9.298.000	80.815.000	694.000	15.874.578.000	694.000	1.000.000	0	0	0	6.787.000	0	0	6.787.000	15.983.872.000
Instituto de Ayuda Financiera para pago de Retiros y Pensiones Militares	71.518.000	9.298.000	80.815.000	694.000	15.874.578.000	694.000	1.000.000	0	0	0	6.787.000	0	0	6.787.000	15.983.872.000
Ministerio de Trabajo, Empleo y Seguridad Social	9.729.340.000	4.860.272.828	14.705.612.828	721.172	515.408.000.000	721.172	108.339.477.439	0	0	0	2.867.708.000	0	0	2.873.808.000	639.322.618.438
Administración Nacional de la Seguridad Social	9.332.143.000	4.835.103.000	14.167.246.000	0	515.408.000.000	0	105.921.518.438	0	0	0	2.847.231.000	0	0	2.847.231.000	638.345.995.438
Registro Nacional de Trabajadores y Empleadores Agrarios (RENATEA)	397.197.000	145.169.828	542.366.828	721.172	0	721.172	408.995.000	0	0	0	20.477.000	0	0	20.477.000	978.024.000
TOTAL	9.892.621.824	5.018.869.898	14.911.491.722	1.416.344	844.852.998.376	1.416.344	108.331.477.439	0	0	0	2.874.185.000	0	0	2.884.265.000	666.870.737.438



[Handwritten signature]

TITULO III
Planilla N° 3B
Anexa al Título III

INSTITUCIONES DE SEGURIDAD SOCIAL
COMPOSICION DEL GASTO POR JURISDICCION, ENTIDAD Y FUENTE DE FINANCIAMIENTO
(en pesos)

FINANCIAMIENTO JURISDICCION, ENTIDAD	FUENTES INTERNAS					FUENTES EXTERNAS			TOTAL GENERAL
	TESORO NACIONAL	RECURSOS PROPIOS	REC.-CAFEC. ESPECIFICA	TRANSF. INTERNAS	CREDITO INTERNO	SUBTOTAL	TRANSF. EXTERNAS	CREDITO EXTERNO	
Ministerio de Seguridad Caja de Retiros, Jubilaciones y Pensiones de la Policia Federal Argentina	0	5.069.546.000	0	8.314.700.000	0	13.384.246.000	0	0	13.384.246.000
Ministerio de Defensa Instituto de Ayuda Financiera para pago de: Retiros y Pensiones Militares	0	6.398.391.000	0	9.565.481.000	0	15.963.872.000	0	0	15.963.872.000
Ministerio de Trabajo, Empleo y Seguridad Social	138.134.200.000	596.696.168.437	0	0	0	734.820.368.437	0	0	734.820.368.437
Administración Nacional de la Seguridad Social	138.134.200.000	565.707.544.437	0	0	0	733.841.744.437	0	0	733.841.744.437
Registro Nacional de Trabajadores y Empleadores Agrarios (RENATEA)	0	978.624.000	0	0	0	978.624.000	0	0	978.624.000
TOTAL GASTOS CORRIENTES, DE CAPITAL Y REGISTRATIVOS	138.134.200.000	608.154.105.437	0	17.880.181.000	0	764.168.486.437	0	0	764.168.486.437



**INSTITUCIONES DE SEGURIDAD SOCIAL
COMPOSICION DE LOS RECURSOS POR CARACTER ECONOMICO Y FUENTE DE
FINANCIAMIENTO**
(en pesos)

CARACTER ECONOMICO	IMPORTE
Ingresos Corrientes	844.929.468.474
Ingresos Tributarios	178.986.800.000
Impuestos Directos	96.474.500.000
Impuestos Indirectos	82.512.300.000
Aportes y Contribuciones a la Seguridad Social	440.519.851.002
Aportes y Contribuciones a la Seguridad Social	440.519.851.002
Ingresos No Tributarios	398.281.940
Otros No Tributarios	398.281.940
Rentas de la Propiedad	71.371.976.532
Intereses	71.371.976.532
Contribuciones Figurativas para Financiaciones Corrientes	153.652.559.000
De la Administración Nacional	153.652.559.000
Recursos de Capital	2.110.822.000
Contribuciones Figurativas para Financiaciones de Capital	2.110.822.000
De la Administración Nacional	2.110.822.000
TOTAL RECURSOS CORRIENTES, DE CAPITAL Y CONTRIBUCIONES FIGURATIVAS	847.040.290.474




A handwritten signature in black ink, consisting of a series of loops and strokes, positioned to the right of the official seal.

TÍTULO III
Planilla N° 5B
Anexa al Título III

INSTITUCIONES DE SEGURIDAD SOCIAL
CARACTER ECONOMICO DE LOS RECURSOS POR JURISDICCION Y ENTIDAD
(en pesos)

CARACTER ECONOMICO JURISDICCION, ENTIDAD	INGRESOS TRIBUTARIOS	CONTRIB. A LA SEG. SOCIAL	INGRESOS NO TRIBUTARIOS	VENTA DE BIENES Y SERVICIOS DE ADMIN. PUBLICAS	RENTAS DE LA PROPIEDAD	TRANS. CORRIENTES	SUBTOTAL	RECURSOS PROPIOS DE CAPITAL	TRANS. DE CAPITAL	DISMINUCION DE LA INV. FINANCERA	SUBTOTAL	TOTAL
Ministerio de Seguridad Caja de Retiros, Jubilaciones y Pensiones de la Policia Federal Argentina	0	4.998.822.000	49.114.000	0	21.810.000	0	5.069.546.000	0	0	0	0	5.069.546.000
Ministerio de Defensa Instituto de Ayuda Financiera para pago de Retiros y Pensiones Militares	0	4.998.822.000	48.114.000	0	21.810.000	0	5.069.546.000	0	0	0	0	5.069.546.000
Ministerio de Trabajo, Empleo y Seguridad Social	0	6.398.391.000	0	0	0	0	6.398.391.000	0	0	0	0	6.398.391.000
Administración Nacional de la Seguridad Social	0	6.398.391.000	0	0	0	0	6.398.391.000	0	0	0	0	6.398.391.000
Registro Nacional de Trabajadores y Empleados Agrarios (RENATEA)	178.986.800.000	428.122.938.002	349.187.940	0	71.350.366.532	0	679.808.972.474	0	0	0	0	679.808.972.474
TOTAL RECURSOS CORRIENTES Y DE CAPITAL	178.986.800.000	440.819.851.002	398.281.940	0	71.371.876.532	0	691.276.909.474	0	0	0	0	691.276.909.474



Handwritten signature or initials.

TITULO III
Planilla N° 6B
Anexa al Título III

INSTITUCIONES DE SEGURIDAD SOCIAL
GASTOS FIGURATIVOS
(en pesos)

DESTINO	PARA EROGACIONES CORRIENTES			PARA EROGACIONES DE CAPITAL				TOTAL GENERAL
	A ADMINISTR. CENTRAL	A ORGANISM. DESCENTRAL.	A INSTIT. DE SEG. SOC.	A ADMINISTR. CENTRAL	A ORGANISM. DESCENTRAL.	A INSTIT. DE SEG. SOC.	SUBTOTAL	
JURISDICCION, ENTIDAD								
Ministerio de Trabajo, Empleo y Seguridad Social	77.617.567.999	0	17.880.181.000	0	0	0	95.497.748.999	0
Administración Nacional de la Seguridad Social	77.617.567.999	0	17.880.181.000	0	0	0	95.497.748.999	0
TOTAL	77.617.567.999	0	17.880.181.000	0	0	0	95.497.748.999	0



[Handwritten signature]

TÍTULO III
Planilla N° 7B
Anexa al Título III

INSTITUCIONES DE SEGURIDAD SOCIAL
CONTRIBUCIONES FIGURATIVAS
(en pesos)

ORIGEN	PARA FINANCIACIONES CORRIENTES			PARA FINANCIACIONES DE CAPITAL			TOTAL GENERAL
	DE ADMINIST. CENTRAL	DE ORGANISM. DESCENTRAL	DE INSTT. DE SEG. SOC.	DE ADMINIST. CENTRAL	DE ORGANISM. DESCENTRAL	DE INSTT. DE SEG. SOC.	
JURISDICCION, ENTIDAD							
Ministerio de Seguridad	0	0	8.314.700.000	0	0	0	8.314.700.000
Caja de Retiros, Jubilaciones y Pensiones de la Policía Federal Argentina	0	0	8.314.700.000	0	0	0	8.314.700.000
Ministerio de Defensa	0	0	9.565.481.000	0	0	0	9.565.481.000
Instituto de Ayuda Financiera para pago de Retiros y Pensiones Militares	0	0	9.565.481.000	0	0	0	9.565.481.000
Ministerio de Trabajo, Empleo y Seguridad Social	135.772.378.000	0	0	2.110.822.000	0	0	137.883.200.000
Administración Nacional de la Seguridad Social	135.772.378.000	0	135.772.378.000	2.110.822.000	0	0	137.883.200.000
TOTAL	135.772.378.000	0	153.652.599.000	2.110.822.000	0	0	155.783.200.000



[Handwritten signature]

TITULO III
Planilla N° 8B
Anexa al Título III

INSTITUCIONES DE SEGURIDAD SOCIAL
FUENTES FINANCIERAS
(en pesos)

JURISDICCION, ENTIDAD	CARACTER ECONOMICO	DISMINUCION DE LA INVERSION FINANCIERA	ENDEUD. PUBLICO E INCREMENTO DE OTROS PASIVOS	CONTRIBUCIONES FIGURATIVAS PARA APLIC. FINAN.	TOTAL
Ministerio de Seguridad		0	0	558.960.000	558.960.000
Caja de Retiros, Jubilaciones y Pensiones de la Policía Federal Argentina		0	0	558.960.000	558.960.000
Ministerio de Defensa		0	0	979.197.000	979.197.000
Instituto de Ayuda Financiera para pago de Retiros y Pensiones Militares		0	0	979.197.000	979.197.000
Ministerio de Trabajo, Empleo y Seguridad Social		1.520.452.526	0	251.000.000	1.771.452.526
Administración Nacional de la Seguridad Social		401.000.000	0	251.000.000	652.000.000
Registro Nacional de Trabajadores y Empleadores Agrarios (RENAATEA)		1.119.452.526	0	0	1.119.452.526
TOTAL		1.520.452.526	0	1.789.157.000	3.309.609.526



[Handwritten signature]

TITULO III
Planilla Nº 9B
Anexa al Título III

INSTITUCIONES DE SEGURIDAD SOCIAL
APLICACIONES FINANCIERAS
(en pesos)

JURISDICCION, ENTIDAD	CARACTER ECONOMICO	INVERSION FINANCIERA	AMORTIZ. DE DEUDA Y DIMINUCION DE OTROS PASIVOS	GASTOS FIGURATIVOS PARA-APLIC. FINANCIERAS	TOTAL
Ministerio de Seguridad		0	558.960.000	0	558.960.000
Caja de Retiros, Jubilaciones y Pensiones de la Policía Federal Argentina.		0	558.960.000	0	558.960.000
Ministerio de Defensa		0	978.197.000	0	978.197.000
Instituto de Ayuda Financiera para pago de Retiros y Pensiones Militares		0	978.197.000	0	978.197.000
Ministerio de Trabajo, Empleo y Seguridad Social		72.143.256.563	12.500.000.000	0	84.643.256.563
Administración Nacional de la Seguridad Social		70.807.990.563	12.500.000.000	0	83.307.990.563
Registro Nacional de Trabajadores y Empleadores Agrarios (RENATEA)		1.335.266.000	0	0	1.335.266.000
TOTAL		72.143.256.563	14.038.157.000	0	86.181.413.563



[Handwritten signature]


H. Cámara de Diputados de la Nación

0015-JGM-15
OD 2388
112/.

CAPITULO 1
Planilla
Nº18

ADMINISTRACION NACIONAL
DETALLE DE PROGRAMAS, SUBPROGRAMAS, Y ACTIVIDADES POR UBICACION GEOGRAFICA, JURISDICCION,
SUBJURISDICCION, ENTIDAD E INCISO
(en pesos)

UBIC. GEOGRAFICA INST-ENT-PROG-SPROG-ACT	INCISO	GASTOS EN PERSONAL	BIENES DE CONSUMO	SERV. NO PERSONALES	BIENES DE USO	TRANSFEREN- CIAS	ACTIVOS FINANCIEROS	SERVICIO DE LA DEUDA	TOTAL GENERAL
Provincia de La Rioja		444.390.389	7.829.737	19.595.514	703.144.785	10.490.422.632	0	0	11.567.729.228
Ministerio Público		14.325.507	155.322	40.252	0	0	0	0	14.325.507
Ministerio Público		14.325.507	155.322	40.252	0	0	0	0	14.325.507
Ejercicio de la Acción Pública y Defensa de la Legislación		8.372.413	0	0	0	0	0	0	8.372.413
Procuración General		8.372.413	0	0	0	0	0	0	8.372.413
Representación, Defensa y Curules Públicas Oficiales		5.757.520	155.322	40.252	0	0	0	0	5.953.094
Representación, Defensa y Curules Públicas Oficiales		5.757.520	155.322	40.252	0	0	0	0	5.953.094
Ministerio del Interior y Transporte		4.695.615	44.200	1.457.073	70.000	0	0	0	6.257.088
Dirección Nacional de Migraciones		4.695.615	44.200	1.457.073	70.000	0	0	0	6.257.088
Control de Ingresos y Egresos de Personas en el Territorio Nacional		4.695.615	44.200	1.457.073	70.000	0	0	0	6.257.088
Ministerio de Seguridad		134.314.774	1.960.554	2.355.132	0	67.215.968	0	0	205.846.428
Policía Federal Argentina		134.314.774	1.960.554	2.355.132	0	31.912.470	0	0	178.542.930
Seguridad Federal		18.074.000	355.000	73.000	0	0	0	0	18.502.000
Protección de Objetivos Nacionales y Despliegue Interior		18.074.000	355.000	73.000	0	0	0	0	18.502.000
Asistencia Sanitaria de la Gendarmería Nacional		4.558.068	0	0	0	0	0	0	4.558.068
Asistencia Sanitaria al Personal y su Familia		4.558.068	0	0	0	0	0	0	4.558.068
Atención de Posibilidades de la Gendarmería Nacional		0	0	0	0	31.912.470	0	0	31.912.470
Seguridad en Fronteras		101.757.117	1.463.758	1.567.575	0	0	0	0	104.888.450
Atención de Pasos de Frontera		0	52.545	0	0	0	0	0	52.545
Control de Fronteras y Servicio de Policía y Justicia		100.138.447	1.371.248	1.567.575	0	0	0	0	103.077.274
Servicios de Apoyo de Asistencia y Policía Científica		1.538.670	0	0	0	0	0	0	1.538.670
Operaciones Complementarias de Seguridad Interior		353.014	141.751	514.532	0	0	0	0	1.109.322
Acciones de Seguridad Vial		353.014	141.751	337.418	0	0	0	0	632.183
Operaciones Especiales de Seguridad		0	0	277.115	0	0	0	0	277.115
Seguridad Aeroportaria		9.572.575	0	0	0	0	0	0	9.572.575
Servicio de Seguridad Aeroportaria Preventiva		9.572.575	0	0	0	0	0	0	9.572.575
Caja de Retiros, Jubilaciones y Pensiones de la Policía Federal Argentina		0	0	0	0	35.303.496	0	0	35.303.496
Administración de Beneficios Previsionales		0	0	0	0	35.303.496	0	0	35.303.496
Administración Pasividades		0	0	0	0	35.303.496	0	0	35.303.496
Ministerio de Defensa		231.154.002	1.354.575	1.895.708	0	63.485.304	0	0	297.890.689



[Handwritten signature]


H. Cámara de Diputados de la Nación

0015-JGM-15
OD 2388
113/.

CAPITULO I
Planilla Nº18 (Cont.)

ADMINISTRACION NACIONAL
DETALLE DE PROGRAMAS, SUBPROGRAMAS, Y ACTIVIDADES POR UBICACIÓN GEOGRAFICA, JURISDICCION,
SUBJURISDICCION, ENTIDAD E INCISO
(en pesos)


UBIC. GEOGRAFICA INST-ENT-PROG-SPROG-ACT	INCISO	DASTOS EN PERSONAL	BIENES DE CONSUMO	SERV. NO PERSONALES	BIENES DE USO	TRANSFEREN- CIAS	ACTIVOS FINANCIEROS	SERVICIO DE LA DEUDA	TOTAL GENERAL
Estado Mayor General del Ejército		231.151.902	1.384.535	1.856.705	0	0	0	0	234.392.542
Altabamento Operacional		226.504.512	1.384.535	1.856.705	0	0	0	0	230.145.152
Apoyo al Altabamento Operacional		176.961.688	909.967	658.948	0	0	0	0	178.530.593
Inteligencia Operacional Táctica		5.731.878	82.802	59.962	0	0	0	0	5.874.642
Investigación y Desarrollo		1.293.695	391.752	1.137.800	0	0	0	0	2.823.247
Mantenimiento de Medios e Infraestructura para el Altabamento Operacional		739.678	0	0	0	0	0	0	739.678
Actividades Centrales		1.294.513	0	0	0	0	0	0	1.294.513
Dirección y Conducción		1.294.513	0	0	0	0	0	0	1.294.513
Control de Tránsito Aéreo		574.112	0	0	0	0	0	0	574.112
Conducción y Gestión de Apoyo a las Actividades Aéreas Nacionales		574.112	0	0	0	0	0	0	574.112
Capacitación y Formación de la Fuerza Aérea		1.044.104	0	0	0	0	0	0	1.044.104
Conducción, Coordinación y Gestión Central		1.044.104	0	0	0	0	0	0	1.044.104
Servicio Meteorológico Nacional		1.333.661	0	0	0	0	0	0	1.333.661
Instituto de Ayuda Financiera para pago de Retiros y Pensiones Militares		0	0	0	0	63.499.304	0	0	63.499.304
Prestaciones de Prestación Social		0	0	0	0	63.499.304	0	0	63.499.304
Atención de Beneficiarios con Aportes		0	0	0	0	58.116.315	0	0	58.116.315
Atención de Beneficiarios sin Aportes		0	0	0	0	5.381.989	0	0	5.381.989
Ministerio de Agricultura, Ganadería y Pesca		47.203.968	2.854.578	3.635.807	1.859.336	601.485	0	0	56.155.408
Instituto Nacional de Tecnología Agropecuaria		34.136.657	2.743.178	3.155.462	1.859.336	601.485	0	0	42.507.023
Actividades Centrales		0	23.514	88.391	486.915	0	0	0	578.820
Conducción y Administración		0	16.442	66.478	0	0	0	0	84.920
Fortalecimiento del Sistema de Innovación Agropecuaria (SID AR-LIF 1054)		0	5.071	1.913	0	0	0	0	6.984
PROYECTOS		0	0	0	486.915	0	0	0	486.915
Investigación Fundamental e Innovaciones Tecnológicas - IFTI		0	1.496.522	58.024	0	0	0	0	1.554.546
Investigación Fundamental e Innovaciones Tecnológicas en Agroindustrias		0	464.110	0	0	0	0	0	464.110
Investigación Fundamental e Innovaciones Tecnológicas en Gestión Agropecuarias y Veterinarias		0	57.856	41.628	0	0	0	0	99.484
Investigación Fundamental e Innovaciones Tecnológicas en Estudios Económicos y Sociales		0	971.376	0	0	0	0	0	971.376
Investigación Fundamental e Innovaciones Tecnológicas en Recursos Naturales		0	2.369	16.466	0	0	0	0	18.835
Investigación Aplicada, Innovación y Transferencias de Tecnologías - AIT		34.136.657	1.224.544	3.033.954	1.372.431	601.485	0	0	40.374.067



Handwritten signature or initials.

ADMINISTRACION NACIONAL
DETALLE DE PROGRAMAS, SUBPROGRAMAS, Y ACTIVIDADES POR UBICACIÓN GEOGRAFICA, JURISDICCION,
SUBJURISDICCION, ENTIDAD E INCISO
(en pesos)

UBIC. GEOGRAFICA INST-ENT-PROG-SPROG-ACT	INCISO	GASTOS EN PERSONAL	BIENES DE CONSUMO	SERV. NO PERSONALES	BIENES DE USO	TRANSFEREN- CIAS	ACTIVOS FINANCIEROS	SERVICIO DE LA DEUDA	TOTAL GENERAL
Extensión y Apoyo al Desarrollo Rural		15.901.944	69.632	288.745	0	0	0	0	16.259.319
Investigación Aplicada, Innovación y Transferencias de Tecnologías - AIT		19.234.613	1.194.509	2.753.241	0	601.485	0	0	23.783.848
PROYECTOS		0	0	0	1.372.420	0	0	0	1.372.420
Instituto Nacional de Vitivinicultura		8.853.977	111.800	469.138	0	0	0	0	9.434.915
Control de Genialidad de la Producción Vitivinícola		8.853.977	111.800	469.138	0	0	0	0	9.434.915
Fortificación de Procesos y Prácticas Enológicas y de Alcohólicas		8.853.977	111.800	469.138	0	0	0	0	9.434.915
Servicio Nacional de Sanidad y Calidad Agroalimentaria		4.213.454	0	0	0	0	0	0	4.213.454
Acciones para Contribuir a Asegurar la Sanidad y Calidad Agroalimentaria		4.213.454	0	0	0	0	0	0	4.213.454
Acciones Centrales Técnicas y Administrativas		284.711	0	0	0	0	0	0	284.711
Operaciones Regionales Cuyo		3.928.753	0	0	0	0	0	0	3.928.753
Ejecución de Acciones de Administración y Dirección		14.652	0	0	0	0	0	0	14.652
Ejecución de Programas de Inocuidad y Calidad Agroalimentaria		284.711	0	0	0	0	0	0	284.711
Ejecución de Programas de Protección Vegetal		2.009.100	0	0	0	0	0	0	2.009.100
Ejecución de Programas de Sanidad Animal		1.620.288	0	0	0	0	0	0	1.620.288
Ministerio de Turismo		5.078.364	720.144	5.963.339	46.922.534	0	0	0	58.284.381
Ministerio de Turismo		0	0	0	31.768.889	0	0	0	31.768.889
Gestión Integral de Residuos Sólidos Urbanos en Municipios Turísticos		0	0	0	31.768.889	0	0	0	31.768.889
Tratamiento de Residuos Sólidos para Municipios Turísticos y Pequeños - GRSU		0	0	0	31.768.889	0	0	0	31.768.889
Etapa II (BID N° 2249/OC-AR)		0	0	0	31.768.889	0	0	0	31.768.889
PROYECTOS		0	0	0	31.768.889	0	0	0	31.768.889
Administración de Parques Nacionales		5.078.364	720.144	5.963.339	15.153.615	0	0	0	26.915.462
Conservación y Administración de Áreas Naturales Protegidas		5.078.364	720.144	789.444	453.615	0	0	0	6.741.567
Parque Nacional Talampaya		5.078.364	720.144	789.444	453.615	0	0	0	6.741.567
Gestión Parque Nacional Talampaya		5.078.364	720.144	789.444	453.615	0	0	0	6.741.567
Áreas Protegidas y Conservación de Corredores (BIRF N° 7525/AR Comp.3)		0	0	0	15.000.000	0	0	0	15.000.000
PROYECTOS		0	0	0	15.000.000	0	0	0	15.000.000
Programa de Desarrollo de Corredores Turísticos (BID N° 2305/OC-AR)		0	0	4.773.895	0	0	0	0	4.773.895
Administración Préstamo (BID N° 2506/OC-AR)		0	0	4.773.895	0	0	0	0	4.773.895
Ministerio de Planificación Federal, Inversión		0	710.000	4.215.292	654.189.825	714.100.544	0	0	1.379.215.761



[Handwritten signature]

ADMINISTRACION NACIONAL
DETALLE DE PROGRAMAS, SUBPROGRAMAS, Y ACTIVIDADES POR UBICACIÓN GEOGRAFICA, JURISDICCION,
SUBJURISDICCION, ENTIDAD E INCISO
(en pesos)

UBIC. GEOGRAFICA INST-ENT-PROG-SPROG-ACT	INCISO	GASTOS EN PERSONAL	BIENES DE CONSUMO	SERV. NO PERSONALES	BIENES DE USO	TRANSFEREN- CIAS	ACTIVOS FINANCIEROS	SERVICIO DE LA DEUDA	TOTAL GENERAL
Público y servicios		0	0	0	0	659.053.785	0	0	659.053.785
Ministerio de Planificación Federal, Inversión Pública y Servicios		0	0	0	0	4.709.826	0	0	4.709.826
Recursos Hídricos		0	0	0	0	1.457.525	0	0	1.457.525
Apoyo al Desarrollo de Obras de Drenaje Urbano		0	0	0	0	3.252.000	0	0	3.252.000
Aprovechamiento de los Recursos Hídricos		0	0	0	0	5.000.000	0	0	5.000.000
Ejecución de Obras de Arquitectura		0	0	0	0	5.000.000	0	0	5.000.000
Acciones para la Restauración de Edificios Culturales y Educativos		0	0	0	0	15.844.173	0	0	15.844.173
Acciones para el Desarrollo de la Infraestructura Social (BID N° 2862OC-AR y FOMPLATA AR N° 21/2014)		0	0	0	0	15.844.173	0	0	15.844.173
Acciones de Mejoramiento Barrial (BID N° 2862OC-AR)		0	0	0	0	298.728.255	0	0	298.728.255
Desarrollo de la Infraestructura Habitacional "TECHO DIGNO"		0	0	0	0	17.622.911	0	0	17.622.911
Acciones Complementarias por la Distribución del Déficit Habitacional		0	0	0	0	281.205.244	0	0	281.205.244
Desarrollo de la Infraestructura Habitacional "TECHO DIGNO"		0	0	0	0	178.017.620	0	0	178.017.620
Acciones para el Mejoramiento Habitacional e Infraestructura Básica		0	0	0	0	154.800.978	0	0	154.800.978
Acciones de Mejoramiento Habitacional "MEJOR VIVIR"		0	0	0	0	13.216.542	0	0	13.216.542
Desarrollo de la Infraestructura Básica y Obras Complementarias		0	0	0	0	6.177.656	0	0	6.177.656
Fortalecimiento Comunitario del Hábitat		0	0	0	0	4.891.475	0	0	4.891.475
Iniciativas Sociales para el Desarrollo Habitacional		0	0	0	0	1.296.424	0	0	1.296.424
Integración Sociocomunitaria		0	0	0	0	4.408.862	0	0	4.408.862
Urbanización de Villas y Asentamientos Precarios		0	0	0	0	4.408.862	0	0	4.408.862
Urbanización de Villas y Asentamientos Precarios		0	0	0	0	30.000.000	0	0	30.000.000
Formulación, Programación, Ejecución y Control de Obras Pùblicas		0	0	0	0	30.000.000	0	0	30.000.000
Asistencia Financiera para Infraestructura Social		0	0	0	0	75.801.000	0	0	75.801.000
Desarrollo Energético Provincial		0	0	0	0	57.600.000	0	0	57.600.000
Fondo Eléctrico de Desarrollo del Interior (FEDEI)		0	0	0	0		0	0	



[Handwritten signature]

H. Cámara de Diputados de la Nación

0015-JGM-15
OD 2388
116/.

CAPITULO I
Planilla Nº18 (Cont.)

ADMINISTRACION NACIONAL
DETALLE DE PROGRAMAS, SUBPROGRAMAS, Y ACTIVIDADES POR UBICACION GEOGRAFICA, JURISDICCION,
SUBJURISDICCION, ENTIDAD E INCISO
(en pesos)

UBIC. GEOGRAFICA INST-ENT-PROG-SPROG-ACT	INCISO	GASTOS EN PERSONAL	BIENES DE CONSUMO	SERV. NO PERSONALES	BIENES DE USO	TRANSFEREN- CIAS	ACTIVOS FINANCIEROS	SERVICIO DE LA DEUDA	TOTAL GENERAL
Fondo Nacional de Energía Eléctrica - FBCTE006		0	0	0	0	15.201.000	0	0	15.201.000
Desarrollo de la Infraestructura Productiva (BID Nº 2185OC-AR, Nº 2029OC-AR, Nº 2655OC-AR y Nº SN y CAF Nº 7352, Nº 8026, Nº 8953, y SN)		0	0	0	0	4.329.111	0	0	4.329.111
Ejecución de Obras de Infraestructura Vial Productiva Etapa II (BID SN)		0	0	0	0	4.329.111	0	0	4.329.111
Acciones para "Más Escuelas, Mejor Educación" (BID Nº 1345OC-AR, Nº 1966OC-AR, Nº 2424OC-AR, Nº 2949OC-AR y 3459OC-AR-2 y CAF Nº 7003)		0	0	0	0	36.035.443	0	0	36.035.443
Ejecución de Obras de Infraestructura Escolar - III Tramo (BID Nº 2940OC-AR)		0	0	0	0	22.706.248	0	0	22.706.248
Infraestructura Escolar Especial (CAF Nº 7808)		0	0	0	0	13.279.194	0	0	13.279.194
Comisión Nacional de Energía Atómica		0	710.000	3.690.000	1.100.000	0	0	0	5.500.000
Suministros y Tecnología del Ciclo de Combustible Nuclear		0	710.000	3.690.000	1.100.000	0	0	0	5.500.000
PROYECTOS		0	710.000	3.690.000	1.100.000	0	0	0	5.500.000
Dirección Nacional de Veledad		0	0	626.250	638.099.039	749.411	0	0	639.365.699
Actividades Centrales		0	0	626.250	0	0	0	0	626.250
Mantenimiento		0	0	0	18.680.044	0	0	0	18.680.044
Mantenimiento por Contrato		0	0	0	7.384.932	0	0	0	7.384.932
PROYECTOS		0	0	0	7.384.932	0	0	0	7.384.932
Mantenimiento por Sistema Modular		0	0	0	3.014.016	0	0	0	3.014.016
PROYECTOS		0	0	0	3.014.016	0	0	0	3.014.016
Obras de Conservación Mejorativas - Fase I		0	0	0	1.656.000	0	0	0	1.656.000
PROYECTOS		0	0	0	1.656.000	0	0	0	1.656.000
Obras de Conservación Mejorativas - Fase II		0	0	0	6.134.184	0	0	0	6.134.184
PROYECTOS		0	0	0	6.134.184	0	0	0	6.134.184
Obras de Seguridad Vial en Acceso a Puertos		0	0	0	711.111	0	0	0	711.111
PROYECTOS		0	0	0	711.111	0	0	0	711.111
Construcciones		0	0	0	626.654.635	749.411	0	0	627.393.934
Obras por Contrato con Puntales		0	0	0	2.684.222	749.411	0	0	3.433.633
Asistencia Financiera para Obras en Provincias y Municipios		0	0	0	0	749.411	0	0	749.411
PROYECTOS		0	0	0	2.684.222	0	0	0	2.684.222
Mejoramiento y Reparación de Rutas - Fase IV		0	0	0	193.311	0	0	0	193.311
PROYECTOS		0	0	0	193.311	0	0	0	193.311
Mejoramiento y Reparación de Rutas - Fase VI		0	0	0	260.238.661	0	0	0	260.238.661
PROYECTOS		0	0	0	260.238.661	0	0	0	260.238.661
Mejoramiento y Reparación de Rutas - Fase VII		0	0	0	203.285.012	0	0	0	203.285.012



Handwritten signatures and initials, including a large 'h' and 'T' and a signature 'B'.

ADMINISTRACION NACIONAL
DETALLE DE PROGRAMAS, SUBPROGRAMAS, Y ACTIVIDADES POR UBICACION GEOGRAFICA, JURISDICCION,
SUBJURISDICCION, ENTIDAD E INCISO
(en pesos)

UBIC. GEOGRAFICA INST-ENT-PROG-SPROG-ACT	INCISO	GASTOS EN PERSONAL	BIENES DE CONSUMO	SERV. NO PERSONALES	BIENES DE USO	TRANSFEREN- CIAS	ACTIVOS FINANCIEROS	SERVICIO DE LA DEUDA	TOTAL GENERAL
PROYECTOS		0	0	0	203.255.612	0	0	0	203.255.612
Mejoramiento y Reparación de Rutas - Fase V/III		0	0	0	56.877.717	0	0	0	56.877.717
PROYECTOS		0	0	0	56.877.717	0	0	0	56.877.717
Sistema de Contratos de Recuperación y Mantenimiento		0	0	0	93.854.858	0	0	0	93.854.858
CREMA III (8° Proceso "Gestión de Activos Viales")		0	0	0	50.000	0	0	0	50.000
PROYECTOS		0	0	0	50.000	0	0	0	50.000
CREMA IV		0	0	0	85.893.573	0	0	0	85.893.573
PROYECTOS		0	0	0	85.893.573	0	0	0	85.893.573
CREMA V		0	0	0	7.911.285	0	0	0	7.911.285
PROYECTOS		0	0	0	7.911.285	0	0	0	7.911.285
Ente Nacional de Obras Hidráulicas de Saneamiento		0	0	0	15.000.000	54.300.414	0	0	69.300.414
Asistencia Técnica - Financiera y Desarrollo de Infraestructura para el Saneamiento		0	0	0	15.000.000	54.300.414	0	0	69.300.414
Expansión de Redes de Agua y Cloacas - PAET		0	0	0	0	54.300.414	0	0	54.300.414
Desarrollo de Infraestructura de Agua Potable		0	0	0	7.500.000	0	0	0	7.500.000
PROYECTOS		0	0	0	7.500.000	0	0	0	7.500.000
Desarrollo de Infraestructura Cloacal		0	0	0	7.500.000	0	0	0	7.500.000
PROYECTOS		0	0	0	7.500.000	0	0	0	7.500.000
Ministerio de Educación		0	0	0	0	1.316.950.521	0	0	1.316.950.521
Ministerio de Educación		0	0	0	0	1.316.950.521	0	0	1,316,950,521
Desarrollo de la Educación Superior		0	0	0	0	815.306.522	0	0	815.306.522
Financiamiento de Acciones de Ciencia y Técnica en Universidades Nacionales		0	0	0	0	2.358.590	0	0	2.358.590
Financiamiento de Acciones de Educación y Cultura en Universidades Nacionales		0	0	0	0	786.780.141	0	0	786.780.141
Financiamiento de Acciones de Salud en Universidades Nacionales		0	0	0	0	16.188.191	0	0	16.188.191
Gestión Educativa		0	0	0	0	99.576.060	0	0	99.576.060
Acciones Especiales		0	0	0	0	1.784.000	0	0	1.784.000
Acciones de Apoyo a la Oferta Educativa - PROMEDU IV - BID-AR-L 1130		0	0	0	0	1.568.460	0	0	1.568.460
Acciones en Educación para Adultos		0	0	0	0	660.000	0	0	660.000
Dirección y Coordinación		0	0	0	0	1.267.000	0	0	1.267.000
Gestión Curricular y Pedagógica en Otras Modalidades de la Educación		0	0	0	0	1.870.000	0	0	1,870,000
Gestión Curricular y Pedagógica en el Nivel Inicial		0	0	0	0	8.570.000	0	0	8,570,000
Gestión Curricular y Pedagógica en el Nivel Primario		0	0	0	0	44.719.000	0	0	44,719,000



[Handwritten signature]

H. Cámara de Diputados de la Nación

0015-JGM-15
OD 2388
118/.

CAPITULO I
Planilla N°18 (Cont.)

ADMINISTRACION NACIONAL
DETALLE DE PROGRAMAS, SUBPROGRAMAS, Y ACTIVIDADES POR UBICACION GEOGRAFICA, JURISDICCION,
SUBJURISDICCION, ENTIDAD E INCISO
(en pesos)

UBIC. GEOGRAFICA INST-ENT-PROG-SPROG-ACT	INCISO	GASTOS EN PERSONAL	BIENES DE CONSUMO	SERV. NO. PERSONALES	BIENES DE USO	TRANSFEREN- CIAS	ACTIVOS FINANCIEROS	SERVICIO DE LA DEUDA	TOTAL GENERAL
Gestión Curricular y Pedagógica en el Nivel Secundario		0	0	0	0	18.100.000	0	0	18.100.000
Plan de Esfuerzos de los Ciechco - PROMEDU IV - BID AR-L 1186		0	0	0	0	1.244.600	0	0	1.244.600
Plan de Puntización de Estudios Primarios y Secundarios (FINES)		0	0	0	0	13.324.000	0	0	13.324.000
Proyecto de Mejoramiento de Educación Rural - BRPF 8452-AR - PROMER II		0	0	0	0	450.000	0	0	450.000
Información y Evaluación de la Calidad Educativa		0	0	0	0	1.894.673	0	0	1.894.673
Evaluación Educativa		0	0	0	0	1.642.584	0	0	1.642.584
Información Educativa		0	0	0	0	242.089	0	0	242.089
Acciones Compensatorias en Educación		0	0	0	0	33.704.666	0	0	33.704.666
Acciones de Apoyo a la Demanda Educativa - PROMEDU IV		0	0	0	0	568.000	0	0	568.000
Apoyo y Acompañamiento a Escuelas Albergues		0	0	0	0	230.000	0	0	230.000
Apoyo y Acompañamiento a Escuelas Primarias		0	0	0	0	9.052.000	0	0	9.052.000
Apoyo y Acompañamiento a Escuelas secundarias		0	0	0	0	8.688.000	0	0	8.688.000
Apoyo y Acompañamiento a Escuelas de Educación Especial		0	0	0	0	295.000	0	0	295.000
Dirección y Coordinación		0	0	0	0	14.901.666	0	0	14.901.666
Infraestructura y Equipamiento		0	0	0	0	54.474.757	0	0	54.474.757
Construcción y Equipamiento Escolar - BRPF 8452-AR - PROMER II		0	0	0	0	2.000.000	0	0	2.000.000
Dirección y Coordinación		0	0	0	0	1.112.800	0	0	1.112.800
Dotación de Servicios Básicos a Escuelas		0	0	0	0	128.400	0	0	128.400
Equipamiento		0	0	0	0	3.583.457	0	0	3.583.457
Obras Escolares		0	0	0	0	42.407.457	0	0	42.407.457
Obras para la implementación de Escuelas de Jornada Extendida		0	0	0	0	5.242.633	0	0	5.242.633
Innovación y Desarrollo de la Formación Tecnológica		0	0	0	0	76.028.752	0	0	76.028.752
Aplicación del Fondo Nacional para la Educación Técnico Profesional		0	0	0	0	72.965.592	0	0	72.965.592
Articulación del Sistema Educativo con el Sistema Productivo		0	0	0	0	28.000	0	0	28.000
Desarrollo del Centro Nacional de Educación Técnica		0	0	0	0	1.719.200	0	0	1.719.200
Transformación de la Educación Técnico Profesional		0	0	0	0	1.316.000	0	0	1.316.000



Handwritten signature or initials in black ink, appearing to be 'B' and '7'.


H. Cámara de Diputados de la Nación

0015-JGM-15
OD 2388
119/.

CAPITULO I
Planilla N°18 (Cont.)

ADMINISTRACION NACIONAL
DETALLE DE PROGRAMAS, SUBPROGRAMAS, Y ACTIVIDADES POR UBICACION GEOGRAFICA, JURISDICCION,
SUBJURISDICCION, ENTIDAD E INCISO
(en pesos)

UBIC. GEOGRAFICA INST-ENT-PROG-SPROG-ACT	INCISO	GASTOS EN PERSONAL	BIENES DE CONSUMO	SERV. NO PERSONALES	BIENES DE USO	TRANSFEREN- CIAS	ACTIVOS FINANCIEROS	SERVICIO DE LA DEUDA	TOTAL GENERAL
Planeamiento Educativo y Fortalecimiento de las Administraciones Provinciales		0	0	0	0	131.200	0	0	131.200
Estudio de Costos Educativos		0	0	0	0	131.200	0	0	131.200
Mejoramiento de la Calidad Educativa		0	0	0	0	1.000.000	0	0	1.000.000
Mejoramiento del Sistema Educativo - BFP 8452-AR - PROMER S		0	0	0	0	1.000.000	0	0	1.000.000
Acciones de Formación Docente		0	0	0	0	14.398.375	0	0	14.398.375
Desarrollo Institucional		0	0	0	0	8.857.000	0	0	8.857.000
Formación e Investigación		0	0	0	0	8.541.375	0	0	8.541.375
Fondo Nacional de Incentivo Docente y Compensaciones Estatales		0	0	0	0	226.445.077	0	0	226.445.077
Compensaciones Salariales		0	0	0	0	116.931.524	0	0	116.931.524
Fondo Nacional de Incentivo Docente		0	0	0	0	109.513.553	0	0	109.513.553
Ministerio de Trabajo, Empleo y Seguridad Social		4.755.343	0	294.625	100.000	5.246.438.335	0	0	5.251.618.310
Ministerio de Trabajo, Empleo y Seguridad Social		0	0	0	100.000	204.420.000	0	0	204.520.000
Acciones de Empleo		0	0	0	0	146.050.000	0	0	146.050.000
Acciones de Empleo		0	0	0	0	105.950.000	0	0	105.950.000
Acciones de Empleo		0	0	0	0	105.400.000	0	0	105.400.000
Apoyo a las Empresas Autogestionadas por sus Trabajadores - Proyecto PNUD ARG OS/01		0	0	0	0	550.000	0	0	550.000
Seguro de Capacitación y Empleo		0	0	0	0	40.100.000	0	0	40.100.000
Seguro de Capacitación y Empleo		0	0	0	0	40.100.000	0	0	40.100.000
Regularización del Trabajo		0	0	0	100.000	0	0	0	100.000
PROYECTOS		0	0	0	100.000	0	0	0	100.000
Acciones de Capacitación Laboral		0	0	0	0	57.070.000	0	0	57.070.000
Acciones de Capacitación		0	0	0	0	5.600.000	0	0	5.600.000
Apoyo a la Orientación, Formación e Inserción Laboral de Jóvenes (BFP 201240)		0	0	0	0	51.470.000	0	0	51.470.000
Sistema Federal de Empleo		0	0	0	0	1.300.000	0	0	1.300.000
Sistema Federal de Empleo		0	0	0	0	1.300.000	0	0	1.300.000
Administración Nacional de la Seguridad Social		0	0	0	0	5039.250.000	0	0	5039.250.000
Prestaciones Previsionales		0	0	0	0	2.130.400.000	0	0	2.130.400.000
Prestaciones Previsionales del Régimen de Reporto		0	0	0	0	1.431.280.000	0	0	1.431.280.000
Prestaciones Previsionales del Régimen de Reporto		0	0	0	0	1.431.280.000	0	0	1.431.280.000
Prestaciones Previsionales por Moratoria Previsional		0	0	0	0	699.120.000	0	0	699.120.000
Prestaciones Previsionales por Moratoria Previsional		0	0	0	0	699.120.000	0	0	699.120.000
Complementos a las Prestaciones Previsionales		0	0	0	0	5.500.000	0	0	5.500.000



X
[Handwritten signature]


H. Cámara de Diputados de la Nación

0015-JGM-15
OD 2388
120/.

CAPITULO I
Planilla N°18 (Cont.)

ADMINISTRACION NACIONAL
DETALLE DE PROGRAMAS, SUBPROGRAMAS, Y ACTIVIDADES POR UBICACIÓN GEOGRAFICA, JURISDICCION,
SUBJURISDICCION, ENTIDAD E INCISO
(en pesos)

UBIC. GEOGRAFICA INST-ENT-PROG-SPROG-ACT	INCISO	GASTOS EN PERSONAL	BIENES DE CONSUMO	SERV. NO PERSONALES	BIENES DE USO	TRANSFEREN- CIAS	ACTIVOS FINANCIEROS	SERVICIO DE LA DEUDA	TOTAL GENERAL
Seguro de Desempleo		0	0	0	0	2.870.000	0	0	2.870.000
Asignaciones Familiares		0	0	0	0	700.850.000	0	0	700.850.000
Asignaciones Familiares Activos		0	0	0	0	221.030.000	0	0	221.030.000
Asignaciones Familiares Activos		0	0	0	0	221.030.000	0	0	221.030.000
Asignaciones Familiares Pasivos		0	0	0	0	59.720.000	0	0	59.720.000
Asignaciones Familiares Pasivos		0	0	0	0	59.720.000	0	0	59.720.000
Asignación Universal para Protección Social		0	0	0	0	408.110.000	0	0	408.110.000
Asignación Universal para Protección Social		0	0	0	0	408.110.000	0	0	408.110.000
Asignaciones Familiares Sector Público Nacional		0	0	0	0	12.000.000	0	0	12.000.000
Asignaciones Familiares Sector Público Nacional		0	0	0	0	12.000.000	0	0	12.000.000
Atención Ex-Cajas Provinciales		0	0	0	0	2.025.250.000	0	0	2.025.250.000
Atención Pensiones Ex-Combatientes y Régimen		0	0	0	0	7.520.000	0	0	7.520.000
Reparación Ley Nº25.913		0	0	0	0	7.520.000	0	0	7.520.000
Atención Pensiones Ex-Combatientes		0	0	0	0	7.520.000	0	0	7.520.000
Programa de Respaldo a Estudiantes de		0	0	0	0	95.720.000	0	0	95.720.000
Argentina - PROGRESAR		0	0	0	0	95.720.000	0	0	95.720.000
Transferencias y Contribuciones a la Seguridad		0	0	0	0	80.030.000	0	0	80.030.000
Social y Organismos Descentralizados		0	0	0	0	80.030.000	0	0	80.030.000
Transferencias al Instituto Nacional de Servicios		0	0	0	0	80.030.000	0	0	80.030.000
Sociales para Jubilados y Pensionados		0	0	0	0	80.030.000	0	0	80.030.000
Transferencias al Instituto Nacional de Servicios		0	0	0	0	80.030.000	0	0	80.030.000
Sociales para Jubilados y Pensionados		0	0	0	0	80.030.000	0	0	80.030.000
Registro Nacional de Trabajadores y Empleadores		4.785.343	0	294.628	0	2.758.339	0	0	7.848.310
Agrarios (RENATEA)		4.785.343	0	294.628	0	2.758.339	0	0	7.848.310
Acciones de Abordaje Integral del Empleo Agrario		4.785.343	0	294.628	0	2.758.339	0	0	7.848.310
Capacitación y Formación del Sector Agrario		310.474	0	0	0	0	0	0	310.474
Desarrollo y Gestión Territorial		3.192.252	0	294.628	0	0	0	0	3.486.880
Formalización del Trabajo Agrario		627.034	0	0	0	0	0	0	627.034
Formalización y Registro del Sector Agrario		315.560	0	0	0	0	0	0	315.560
Prestaciones Sociales		339.022	0	0	0	2.758.339	0	0	3.107.351
Ministerio de Salud		3.040.850	0	516.528	0	247.096.247	0	0	250.653.625
Ministerio de Salud		3.040.850	0	405.528	0	236.151.728	0	0	239.598.106
Actividades Centrales		1.736.526	0	0	0	0	0	0	1.736.526
Coordinación de Delegaciones Sanitarias		1.736.526	0	0	0	0	0	0	1.736.526
Federales		0	0	0	0	57.775.138	0	0	57.775.138
Atención de la Madre y el Niño		0	0	0	0	57.775.138	0	0	57.775.138
Desarrollo de Seguros Públicos de Salud (SIRP		0	0	0	0	57.775.138	0	0	57.775.138
8052-AR)		0	0	0	0	57.775.138	0	0	57.775.138
Desarrollo de Seguros Públicos de Salud (SIRP		0	0	0	0	57.775.138	0	0	57.775.138
8052-AR)		0	0	0	0	57.775.138	0	0	57.775.138



Handwritten signature and initials.

H. Cámara de Diputados de la Nación

0015-JGM-15
OD 2388
121/.

CAPITULO I
Planilla N°18 (Cont.)

ADMINISTRACION NACIONAL
DETALLE DE PROGRAMAS, SUBPROGRAMAS, Y ACTIVIDADES POR UBICACIÓN GEOGRAFICA, JURISDICCION,
SUBJURISDICCION, ENTIDAD E INCISO
(en pesos)

UBIC. GEOGRAFICA INST-ENT-PROG-SPROG-ACT	INCISO	GASTOS EN PERSONAL	BIENES DE CONSUMO	SERV. NO PERSONALES	BIENES DE USO	TRANSFEREN- CIAS	ACTIVOS FINANCIEROS	SERVICIO DE LA DEUDA	TOTAL GENERAL
Prevención y Control de Enfermedades Intransmisibles		0	0	0	0	450.000	0	0	450.000
Normalización, Suministro y Supervisión de Vacunaciones		0	0	0	0	450.000	0	0	450.000
Planificación, Control, Regulación y Fiscalización de la Política de Salud		1.083.583	0	0	0	0	0	0	1.083.583
Salud Ocupacional		1.083.583	0	0	0	0	0	0	1.083.583
Detección y Tratamiento de Enfermedades Crónicas y Factores de Riesgo para la Salud		0	0	0	0	13.307.013	0	0	13.307.013
Protección de la Población vulnerable contra Enfermedades Crónicas no Transmisibles (ERC SA)		0	0	0	0	13.307.013	0	0	13.307.013
Cobertura de Emergencias Sanitarias		220.754	0	0	0	0	0	0	220.754
Reforma del Sector Salud (BID 1009/OC-AR y 2782/OC-AR)		0	0	0	0	8.613.465	0	0	8.613.465
Reforma del Sector Salud (BID 1009/OC-AR y 2782/OC-AR)		0	0	0	0	8.613.465	0	0	8.613.465
Atención Médica a los Beneficiarios de Pensiones no Contributivas		0	0	0	0	54.700.000	0	0	54.700.000
Funciones Esenciales de Salud Pública (BRF 7093-AR)		0	0	0	0	2.318.916	0	0	2.318.916
Funciones Esenciales de Salud Pública (BRF 7093-AR)		0	0	0	0	2.318.916	0	0	2.318.916
Desarrollo de Estaciones en Salud Familiar y Comunitaria		0	0	408.525	0	4.632.778	0	0	5.059.304
Prevención y Control de Enfermedades Crónicas y Riesgos para la Salud		0	0	0	0	231.700	0	0	231.700
Prevención Epidemiológica y Control de Enfermedades Agudas		0	0	0	0	231.700	0	0	231.700
Empleaciones Figurativas y Transferencias Varías		0	0	0	0	94.113.717	0	0	94.113.717
Transferencias Varías		0	0	0	0	94.113.717	0	0	94.113.717
Transferencias Varías		0	0	0	0	94.113.717	0	0	94.113.717
Servicio Nacional de Rehabilitación		0	0	110.000	0	0	0	0	110.000
Prevención y Control de las Discapacidades		0	0	110.000	0	0	0	0	110.000
Prevención y Control de las Discapacidades		0	0	110.000	0	0	0	0	110.000
Superintendencia de Servicio de Salud		0	0	0	0	10.944.489	0	0	10.944.489
Asistencia Financiera a Agencias del Seguro de Salud		0	0	0	0	10.944.489	0	0	10.944.489
Ministerio de Desarrollo Social		0	0	0	0	978.621.374	0	0	978.621.374
Ministerio de Desarrollo Social		0	0	0	0	978.621.374	0	0	978.621.374
Pensiones no Contributivas		0	0	0	0	957.448.100	0	0	957.448.100



Handwritten signature or initials.

Handwritten signature or initials.

H. Cámara de Diputados de la Nación

0015-JGM-15

OD 2388

122/.

CAPITULO I
Planilla Nº18 (Cont.)

ADMINISTRACION NACIONAL
DETALLE DE PROGRAMAS, SUBPROGRAMAS, Y ACTIVIDADES POR UBICACION GEOGRAFICA, JURISDICCION,
SUBJURISDICCION, ENTIDAD E INCISO
(en pesos)

UBIC. GEOGRAFICA INST-ENT-PROG-SPROG-ACT	INCISO	GASTOS EN PERSONAL	BIENES DE CONSUMO	SERV. NO PERSONALES	BIENES DE USO	TRANSFEREN- CIAS	ACTIVOS FINANCIEROS	BERNOS DE LA DEUDA	TOTAL GENERAL
Atención de Pensiones no Contributivas		0	0	0	0	557.448.100	0	0	557.448.100
Seguridad Alimentaria		0	0	0	0	21.173.271	0	0	21.173.271
Asistencia Alimentaria Federal, Focalizada y Promoción de Emprendimientos Productivos Alimentarios		0	0	0	0	9.654.252	0	0	9.654.252
Comedores Escolares		0	0	0	0	11.605.010	0	0	11.605.010
Obligaciones a Cargo del Tesoro		0	0	0	0	1.857.000.000	0	0	1.857.000.000
Obligaciones a Cargo del Tesoro		0	0	0	0	1.857.000.000	0	0	1.857.000.000
Fondo Federal Solidario		0	0	0	0	357.000.000	0	0	357.000.000
Asistencia Financiera a Provincias y Municipios		0	0	0	0	1.010.000.000	0	0	1.010.000.000
Asistencia Financiera a Provincias		0	0	0	0	1.010.000.000	0	0	1.010.000.000
Otras Asistencias Financieras		0	0	0	0	490.000.000	0	0	490.000.000
Asistencia Educación y Cultura		0	0	0	0	490.000.000	0	0	490.000.000
TOTAL		444.390.388	7.820.737	10.033.514	703.144.752	10.492.422.823	0	0	11.667.729.225



[Handwritten signature]

H. Cámara de Diputados de la Nación

0015-JGM-15
OD 2388
123/.

CAPITULO I
Planilla
Nº18

ADMINISTRACION NACIONAL
DETALLE DE PROGRAMAS, SUBPROGRAMAS, Y ACTIVIDADES POR UBICACION GEOGRAFICA, JURISDICCION,
SUBJURISDICCION, ENTIDAD E INCISO
(en pesos)

UBIC. GEOGRAFICA INST-ENT-PROG-SPROG-ACT	INCISO	GASTOS EN PERSONAL	BIENES DE CONSUMO	SERV. NO PERSONALES	BIENES DE USO	TRANSFEREN- CIAS	ACTIVOS FINANCIEROS	SERVICIO DE LA DEUDA	TOTAL GENERAL
Provincia de San Juan		228.601.771	66.037.416	63.782.105	291.453.686	17.043.367,35	0	0	10.002.667.978
Ministerio Público		15.206.822	113.741	859.121	0	0	0	0	15.679.784
Ministerio Público		15.206.822	113.741	859.121	0	0	0	0	15.679.784
Ejecicio de la Acción Pública y Defensa de la Legalidad		8.182.512	0	0	0	0	0	0	8.182.512
Procuración General		8.182.512	0	0	0	0	0	0	8.182.512
Representación, Defensa y Custodia Pública Oficial		7.024.410	113.741	859.121	0	0	0	0	7.497.272
Representación, Defensa y Custodia Pública Oficial		7.024.410	113.741	859.121	0	0	0	0	7.497.272
Ministerio del Interior y Transporte		5.653.853	83.950	1.879.822	30.000	0	0	0	7.647.423
Dirección Nacional de Migraciones		5.653.853	83.950	1.879.822	30.000	0	0	0	7.647.423
Control de Ingresos y Egresos de Personas en el Territorio Nacional		5.653.853	83.950	1.879.822	30.000	0	0	0	7.647.423
Ministerio de Seguridad		428.373.368	12.620.811	6.120.049	0	131.174.086	0	0	579.287.318
Policía Federal Argentina		428.373.368	12.620.811	6.120.049	0	84.100.824	0	0	532.919.752
Seguridad Federal		63.150.000	315.000	162.000	0	0	0	0	63.637.000
Protección de Objetivos Nacionales y Despliegue Interior		63.150.000	315.000	162.000	0	0	0	0	63.637.000
Actividades Centrales		6.786.052	10.623	59.049	0	0	0	0	6.855.724
Servicios de Inteligencia		6.786.052	10.623	59.049	0	0	0	0	6.855.724
Formación y Capacitación de la Gendarmería Nacional		66.400.454	10.035.204	6.422.204	0	0	0	0	114.657.862
Capacitación del Personal		1.186.134	72.752	0	0	0	0	0	1.258.884
Coordinación y Evaluación		75.259.242	9.962.452	6.265.200	0	0	0	0	91.691.494
Formación del Personal		21.951.077	0	56.404	0	0	0	0	22.007.481
Asistencia Sanitaria de la Gendarmería Nacional		12.956.440	0	33.056	0	0	0	0	12.989.496
Asistencia Sanitaria al Personal y su Familia		12.956.440	0	33.056	0	0	0	0	12.989.496
Atención de Pasividades de la Gendarmería Nacional		0	0	0	0	84.100.824	0	0	84.100.824
Seguridad en Fronteras		240.826.740	2.293.964	3.130.660	0	0	0	0	246.251.364
Atención de Pasos de Frontera		0	62.777	226.890	0	0	0	0	289.667
Control de Fronteras y Servicio de Policía y Judicial		240.826.740	2.170.267	2.834.769	0	0	0	0	245.831.776
Servicios de Apoyo de Asistencia y Policía Científica		4.289.867	0	0	0	0	0	0	4.289.867
Operaciones Complementarias de Seguridad Interior		21.716.638	17.712	322.039	0	0	0	0	22.056.449
Acciones de Seguridad Vial		21.716.638	17.712	44.000	0	0	0	0	21.778.350
Operaciones Especiales de Seguridad		0	0	177.139	0	0	0	0	177.139



[Handwritten signature]

ADMINISTRACION NACIONAL
DETALLE DE PROGRAMAS, SUBPROGRAMAS, Y ACTIVIDADES POR UBICACION GEOGRAFICA, JURISDICCION,
SUBJURISDICCION, ENTIDAD E INCISO
(en pesos)

UBIC. GEOGRAFICA	INCISO	GASTOS EN PERSONAL	BENEF. DE CONSUMO	SERV. NO PERSONALES	BENEF. DE USO	TRANSFEREN. CLAS	ACTIVOS FINANCIEROS	SERVICIO DE LA ENTIDA	TOTAL GENERAL
INST-ENT-PROG-SUBPROG-ACT									
Seguridad Aeroportaria		12.029.066	0	0	0	0	0	0	12.029.066
Servicio de Seguridad Aeroportaria Preventiva		12.029.066	0	0	0	0	0	0	12.029.066
Caja de Retiro, Jubilaciones y Pensiones de la Policía Federal Argentina		0	0	0	0	46.983.564	0	0	46.983.564
Administración de Beneficios Previsionales		0	0	0	0	46.983.564	0	0	46.983.564
Administración Previdente		0	0	0	0	46.983.564	0	0	46.983.564
Ministerio de Defensa		119.480.466	883.077	639.473	4.791.466	117.471.982	0	0	242.665.334
Estado Mayor General del Ejército		119.530.466	883.077	639.473	0	0	0	0	120.203.036
Alentamiento Operacional		112.936.696	883.077	639.473	0	0	0	0	114.612.150
Apoyo al Alentamiento Operacional		108.833.316	769.533	632.904	0	0	0	0	110.549.743
Inteligencia Operacional Teórica		4.106.200	113.544	66.569	0	0	0	0	4.320.413
Actividades Centrales		693.441	0	0	0	0	0	0	693.441
Dirección y Conducción		693.441	0	0	0	0	0	0	693.441
Control de Tráfico Aéreo		1.920.292	0	0	0	0	0	0	1.920.292
Construcción y Gestión de Apoyo a la Actividad Aérea Nacional		1.920.292	0	0	0	0	0	0	1.920.292
Capacitación y Formación de la Fuerza Aérea		1.551.099	0	0	0	0	0	0	1.551.099
Conducción, Coordinación y Gestión Central		1.551.099	0	0	0	0	0	0	1.551.099
Servicio Meteorológico Nacional		1.556.026	0	0	0	0	0	0	1.556.026
Ejecución General de Fabricaciones Militares		0	0	0	4.791.466	0	0	0	4.791.466
Producción y Comercialización de Bienes y Servicios		0	0	0	4.791.466	0	0	0	4.791.466
PROYECTOS		0	0	0	4.791.466	0	0	0	4.791.466
Instituto de Ayuda Financiera para pago de Retiros y Pensiones Militares		0	0	0	0	117.471.982	0	0	117.471.982
Previsiones de Previsión Social		0	0	0	0	117.471.982	0	0	117.471.982
Atención de Beneficiarios con Aportes		0	0	0	0	107.515.186	0	0	107.515.186
Atención de Beneficiarios sin Aportes		0	0	0	0	9.956.877	0	0	9.956.877
Ministerio de Agricultura, Ganadería y Pesca		74.014.047	49.327.067	46.090.314	17.445.003	5.475.937	0	0	193.723.238
Instituto Nacional de Tecnología Agropecuaria		35.041.936	3.790.496	5.478.142	16.760.273	5.475.937	0	0	66.842.887
Actividades Centrales		0	1.043.066	1.256.182	16.360.540	4.844.020	0	0	23.525.818
Conducción y Administración		0	1.043.066	1.256.182	0	4.844.020	0	0	7.140.348
Fortalecimiento del Sistema de Innovación Agropecuaria (BID ARA N° 1094)		0	1.548	3.962	0	0	0	0	4.020
PROYECTOS		0	0	0	16.360.540	0	0	0	16.360.540
Investigación Fundamental e Innovaciones		0	1.289.106	50.879	0	0	0	0	1.339.985
Tecnologías - IFIT		0	475.266	0	0	0	0	0	475.266
Investigación Fundamental e Innovaciones		0	475.266	0	0	0	0	0	475.266
Tecnologías en Agroindustrias		0	0	0	0	0	0	0	0
Investigación Fundamental e Innovaciones		0	49.277	82.067	0	0	0	0	82.244
Tecnologías en Ciencias Agropecuarias y		0	49.277	82.067	0	0	0	0	82.244



[Handwritten signature]

H. Cámara de Diputados de la Nación

0015-JGM-15
OD 2388
125/.

CAPITULO I
Planilla Nº18 (Cont.)

ADMINISTRACION NACIONAL
DETALLE DE PROGRAMAS, SUBPROGRAMAS, Y ACTIVIDADES POR UBICACION GEOGRAFICA, JURISDICCION,
SUBJURISDICCION, ENTIDAD E INCISO
(en pesos)

UBIC. GEOGRAFICA INST-ENT-PROG-SPROG-ACT	INCISO	GASTOS EN PERSONAL	BIENES DE CONSUMO	SERV. NO PERSONALES	BIENES DE USO	TRANSFEREN- CIAS	ACTIVOS FINANCIEROS	SERVICIO DE LA DEUDA	TOTAL GENERAL
Veterinarias									
Investigación Fundamental e Innovaciones		0	716.766	0	0	0	0	0	716.766
Tecnología en Estudios Económicos y Sociales									
Investigación Fundamental e Innovaciones		0	19.806	17.911	0	0	0	0	37.717
Tecnología en Recursos Naturales									
Investigación Aplicada, Innovación y Transferencia de Tecnologías - AIT	38.341.239		1.482.323	4.171.880	275.825	631.917	0	0	45.003.085
Extensión y Apoyo al Desarrollo Rural	15.904.939		150.352	276.702	0	0	0	0	16.232.093
Investigación Aplicada, Innovación y Transferencia de Tecnologías - AIT	22.537.000		1.331.971	3.894.288	375.825	631.917	0	0	29.771.001
Instituto Nacional de Vitivinicultura									
Control de Calidad de la Producción Vitivinícola	15.541.315		252.900	1.872.260	0	0	0	0	17.666.475
Control de Calidad de la Producción Vitivinícola	15.541.315		252.900	1.872.260	0	0	0	0	17.666.475
Control de Calidad de la Producción Vitivinícola	15.541.315		252.900	1.872.260	0	0	0	0	17.666.475
Control de Calidad de la Producción Vitivinícola	15.541.315		252.900	1.872.260	0	0	0	0	17.666.475
Servicio Nacional de Sanidad y Calidad Agroalimentaria									
Acciones para Contribuir a Asegurar la Sanidad y Calidad Agroalimentaria	20.129.793		45.684.292	37.700.805	689.594	0	0	0	104.214.477
Acciones para Contribuir a Asegurar la Sanidad y Calidad Agroalimentaria	20.129.793		45.684.292	37.700.805	689.594	0	0	0	104.214.477
Acciones para Contribuir a Asegurar la Sanidad y Calidad Agroalimentaria	20.129.793		45.684.292	37.700.805	689.594	0	0	0	104.214.477
Acciones para Contribuir a Asegurar la Sanidad y Calidad Agroalimentaria	20.129.793		45.684.292	37.700.805	689.594	0	0	0	104.214.477
Acciones Centrales Técnicas y Administrativas	967.087		0	0	0	0	0	0	967.087
Operaciones Regionales Cuyo	19.163.709		40.664.292	37.700.805	689.594	0	0	0	103.247.392
Ejecución de Acciones de Administración y Dirección	14.604.943		397.508	6.433.805	0	0	0	0	20.436.256
Ejecución de Programas de Inocuidad y Calidad Agroalimentaria	1.759.621		69.327	3.082.382	0	0	0	0	4.901.330
Ejecución de Programas de Protección Vegetal	1.590.679		40.007.293	27.664.754	689.594	0	0	0	70.431.716
Ejecución de Programas de Sanidad Animal	805.863		100.098	1.640.856	0	0	0	0	2.546.817
Ministerio de Turismo									
Ministerio de Turismo	9.801.150		1.359.150	1.657.600	31.643.100	0	0	0	43.460.950
Gestoría Turística con Fines de Interés Internacional	0		0	0	18.300.000	0	0	0	18.300.000
Gestoría Turística en Nuevos Corredores (BID Nº 2806-0100)	0		0	0	18.300.000	0	0	0	18.300.000
PROYECTOS	0		0	0	18.300.000	0	0	0	18.300.000
Administración de Parques Nacionales	8.801.150		1.359.150	1.657.600	3.543.100	0	0	0	15.160.950
Conservación y Administración de Áreas Naturales Protegidas	8.801.150		1.359.150	1.657.600	3.543.100	0	0	0	15.360.950
PROYECTOS	0		0	0	2.940.000	0	0	0	2.940.000
Parque Nacional El Leoncito	5.143.734		506.750	919.500	556.000	0	0	0	7.125.984
Gestión Parque Nacional El Leoncito	5.143.734		506.750	919.500	556.000	0	0	0	7.125.984



[Handwritten signature]

ADMINISTRACION NACIONAL
DETALLE DE PROGRAMAS, SUBPROGRAMAS, Y ACTIVIDADES POR UBICACION GEOGRAFICA, JURISDICCION,
SUBJURISDICCION, ENTIDAD E INCISO
(en pesos)

UBIC. GEOGRAFICA INST-ENT-PROG-SPROG-ACT	INCISO	CUANTOS EN PERSONAL	BIENES DE CONSUMO	SERV. NO PERSONALES	SERVIS DE USO	TRANSFEREN CNS	ACTIVOS FINANCIEROS	SERVICIO DE SA DEUDA	TOTAL GENERAL
Parque Nacional San Guillermo		3.657.376	452.400	698.100	46.100	0	0	0	4.853.976
Gestión Parque Nacional San Guillermo		3.657.376	452.400	698.100	46.100	0	0	0	4.853.976
Ministerio de Planificación Federal, Inversión Pública y Servicios		74.695.138	545.600	4.335.755	247.369.312	1.229.207.254	0	0	1.625.543.225
Ministerio de Planificación Federal, Inversión Pública y Servicios		41.695.038	436.000	2.565.896	547.000	1.128.299.732	0	0	1.884.943.666
Actividades Comunes a los Programas de Vivienda		0	0	338.896	0	0	0	0	338.896
Recursos Hídricos		0	0	0	0	2.380.655	0	0	2.380.655
Apoyo al Desarrollo de Obras de Drenaje Urbano		0	0	0	0	2.380.655	0	0	2.380.655
Prevención Sísmica		41.695.038	436.000	2.527.000	547.000	12.000	0	0	45.317.038
PROYECTOS		0	305.000	1.182.000	547.000	0	0	0	2.039.000
Prevención Sísmica		41.695.038	130.000	1.445.000	0	12.000	0	0	43.282.038
Acciones para el Desarrollo de la Infraestructura Social (BID NP 2653/OC-AR y FONPLATAAR NP 21/2014)		0	0	0	0	23.942.254	0	0	23.942.254
Acciones de Mejoramiento Barrial (BID NP 2652/OC- AR)		0	0	0	0	815.682.239	0	0	815.682.239
Desarrollo de la Infraestructura Habitacional "TECHO DIGNO"		0	0	0	0	1.222.235	0	0	1.222.235
Acciones Complementarias por la Distribución del Déficit Habitacional		0	0	0	0	814.650.000	0	0	814.650.000
Desarrollo de la Infraestructura Habitacional "TECHO DIGNO"		0	0	0	0	97.487.500	0	0	97.487.500
Acciones para el Mejoramiento Habitacional e Infraestructura Básica		0	0	0	0	97.487.500	0	0	97.487.500
Acciones de Mejoramiento Habitacional "MEJOR VIVIR"		0	0	0	0	5.233.370	0	0	5.233.370
Fortalecimiento Comunitario del Hábitat		0	0	0	0	758.250	0	0	758.250
Iniciativas Sociales para el Desarrollo Habitacional		0	0	0	0	4.475.120	0	0	4.475.120
Integración Sociocomunitaria		0	0	0	0	92.025.000	0	0	92.025.000
Urbanización de Villas y Asentamientos Precarios		0	0	0	0	92.025.000	0	0	92.025.000
Urbanización de Villas y Asentamientos Precarios		0	0	0	0	2.400.000	0	0	2.400.000
Formulación, Programación, Ejecución y Control de Obras Públicas		0	0	0	0	2.400.000	0	0	2,400,000
Asistencia Financiera para Infraestructura Social		0	0	0	0	0	0	0	0
Desarrollo Energético Provincial		0	0	0	0	70.300.000	0	0	70.300.000



[Handwritten signature]

ADMINISTRACION NACIONAL
DETALLE DE PROGRAMAS, SUBPROGRAMAS, Y ACTIVIDADES POR UBICACIÓN GEOGRAFICA, JURISDICCION,
SUBJURISDICCION, ENTIDAD E INCISO
(en pesos)

UBIC. GEOGRAFICA INST. ENT. PROG. PROG. ACT	INCISO	GASTOS EN PERSONAL	BENEF. DE CONSUMO	SERV. NO PERSONALES	BENEF. DE USO	TRANSFEREN. Ctas	ACTIVOS FINANCIEROS	SERVICIO DE LA DEUDA	TOTAL GENERAL
Fondo Especial de Desarrollo del Interior (FEDEI)						45.000.000			45.000.000
Fondo Nacional de Energía Eléctrica - FROTEPA						24.200.000			24.200.000
Desarrollo de la Infraestructura Productiva (SID Nº 2425/00-AR, Nº 2529/00-AR, Nº 2525/00-AR y Nº 841 y CAF Nº 7352, Nº 8305, Nº 8553, y 840)						25.513.911			25.513.911
Ejecución de Obras de Infraestructura Vial Producción Etapa III (SID 840)						11.859.125			11.859.125
Ejecución de Obras de Infraestructura Vial Producción II (SID Nº 2659/00-AR)						13.743.575			13.743.575
Acciones para "Más Escuelas, Mejor Educación" (SID Nº 845/00-AR, Nº 1956/00-AR, Nº 2424/00-AR, Nº 2543/00-AR y 3455/00-AR-2 y CAF Nº 7305)						4.017.805			4.017.805
Ejecución de Obras de Infraestructura Escolar - III Tramo (SID Nº 2543/00-AR)						4.017.805			4.017.805
Instituto Nacional del Agua		31.678.704	101.600						31.780.304
Desarrollo de la Ciencia y Técnica del Agua		31.678.704	101.600						31.780.304
Investigación, Desarrollo y Prestación de Servicios en Recursos Hídricos		31.678.704	101.600						31.780.304
Dirección Nacional de Vivienda				1.315.465	219.122.522	119.445.482			339.884.475
Actividades Centrales				1.315.465					1.315.465
Mantenimiento					13.593.392				13.593.392
Seguimiento					911.457				911.457
PROYECTOS					911.457				911.457
Mantenimiento por Sistema Modular					4.452.432				4.452.432
PROYECTOS					4.452.432				4,452,432
Obras de Conservación Mejorativa - Fase I					693.000				693.000
PROYECTOS					693.000				693.000
Obras de Conservación Mejorativa - Fase II					1.681.392				1.681.392
PROYECTOS					1,681,392				1,681,392
Obras de Seguridad Vial en Acceso a Puertos					1.455.422				1,455,422
PROYECTOS					1,455,422				1,455,422
Construcciones					196,057,775	119,445,482			315,503,257
Pisos Fronterizos y Corredores de Integración (Préstamo SID Nº 1294)					505.511				505.511
PROYECTOS					505.511				505.511
Obras por Convenio con Provincias					1.000	119,445,482			119,446,482
Asistencia Financiera para Obras en Provincias y Municipios						119,445,482			119,445,482



x
y


H. Cámara de Diputados de la Nación

0015-JGM-15
OD 2388
128/.

CAPITULO I
Planilla N°18 (Cont.)

ADMINISTRACION NACIONAL
DETALLE DE PROGRAMAS, SUBPROGRAMAS, Y ACTIVIDADES POR UBICACIÓN GEOGRAFICA, JURISDICCION,
SUBJURISDICCION, ENTIDAD E INCISO
(en pesos)

UBIC. GEOGRAFICA	INCISO	GASTOS EN NACIONAL	BIENES DE CONSUMO	SERV. NO PERSONALES	BIENES DE USO	TRANSFEREN- CIAS	ACTIVOS FINANCIEROS	SERVICIOS DE LA DEUDA	TOTAL GENERAL
PROYECTOS		0	0	0	1.000	0	0	0	1.000
Obras de Mejoramiento y Reposición de Rutas		0	0	0	2.666.000	0	0	0	2.666.000
PROYECTOS		0	0	0	2.666.000	0	0	0	2.666.000
Obras Mejoramiento y Reconstrucción en Fuertes		0	0	0	111.111	0	0	0	111.111
PROYECTOS		0	0	0	111.111	0	0	0	111.111
Mejoramiento y Reposición de Rutas - Fase II		0	0	0	222.222	0	0	0	222.222
PROYECTOS		0	0	0	222.222	0	0	0	222.222
Mejoramiento y Reposición de Rutas - Fase III		0	0	0	126.424.000	0	0	0	126.424.000
PROYECTOS		0	0	0	126.424.000	0	0	0	126.424.000
Mejoramiento y Reposición de Rutas - Fase IV		0	0	0	4.109.422	0	0	0	4.109.422
PROYECTOS		0	0	0	4.109.422	0	0	0	4.109.422
Mejoramiento y Reposición de Rutas - Fase V		0	0	0	39.924.121	0	0	0	39.924.121
PROYECTOS		0	0	0	39.924.121	0	0	0	39.924.121
Mejoramiento y Reposición de Rutas - Fase VI		0	0	0	7.893.470	0	0	0	7.893.470
PROYECTOS		0	0	0	7.893.470	0	0	0	7.893.470
Mejoramiento y Reposición de Rutas - Fase VII		0	0	0	1.968.254	0	0	0	1.968.254
PROYECTOS		0	0	0	1.968.254	0	0	0	1.968.254
Mejoramiento y Reposición de Rutas - Fase VIII		0	0	0	10.696.926	0	0	0	10.696.926
PROYECTOS		0	0	0	10.696.926	0	0	0	10.696.926
Mejoramiento y Reposición de Rutas Fase IX		0	0	0	1.556.000	0	0	0	1.556.000
PROYECTOS		0	0	0	1.556.000	0	0	0	1.556.000
Sistema de Contratos de Recuperación y Mantenimiento		0	0	0	9.461.430	0	0	0	9.461.430
CREMA II (Préstamo 4296)		0	0	0	1.742.000	0	0	0	1.742.000
PROYECTOS		0	0	0	1.742.000	0	0	0	1.742.000
CREMA III (Préstamo "Gestión de Activos Valea")		0	0	0	901.000	0	0	0	901.000
PROYECTOS		0	0	0	901.000	0	0	0	901.000
CREMA IV		0	0	0	3.841.200	0	0	0	3.841.200
PROYECTOS		0	0	0	3.841.200	0	0	0	3.841.200
CREMA V		0	0	0	2.977.200	0	0	0	2.977.200
PROYECTOS		0	0	0	2.977.200	0	0	0	2.977.200
Ente Nacional de Obras Hidricas de saneamiento		0	0	0	27.749.730	40.462.137	0	0	68.211.867
Asistencia Técnica - Financiera y Desarrollo de Infraestructura para el Saneamiento		0	0	0	27.749.730	40.462.137	0	0	68.211.867
Agua Potable y Saneamiento para Centros Urbanos Chicos - PRONAS (SID N° 1995)		0	0	0	0	23.190.000	0	0	23.190.000
Expansiones de Agua Potable y Cloacas con Cooperativas de Trabajo		0	0	0	0	4.901.325	0	0	4.901.325
Expansión de Redes de Agua y Cloacas - PAST		0	0	0	0	12.410.812	0	0	12.410.812



[Handwritten signature]

H. Cámara de Diputados de la Nación

0015-JGM-15
OD 2388
129/.

CAPITULO I
Planilla N°18 (Cont.)

ADMINISTRACION NACIONAL
DETALLE DE PROGRAMAS, SUBPROGRAMAS, Y ACTIVIDADES POR UBICACION GEOGRAFICA, JURISDICCION,
SUBJURISDICCION, ENTIDAD E INCISO
(en pesos)

USIC. GEOGRAFICA	INCISO	GASTOS EN PERSONAL	BIENES DE CONSUMO	SERV. NO PERSONALES	BIENES DE USO	TRANSFERENCIAS	ACTIVOS FINANCIEROS	SERVICIO DE LA DEUDA	TOTAL GENERAL
INST-ENT-PROG-SPROG-ACT					27.718.790				27.718.790
Desarrollo de Infraestructura de Agua Potable y Saneamiento					27.718.790				27.718.790
PROYECTOS									753.655
Ente Nacional Regulador del Gas	684.455	12.000	57.400						753.655
Regulación del Transporte y Distribución de Gas	684.455	12.000	57.400						753.655
Regulación del Transporte y Distribución de Gas	684.455	12.000	57.400						753.655
Ministerio de Educación						2.251.346.832			2.251.346.832
Ministerio de Educación						2.251.346.832			2.251.346.832
Desarrollo de la Educación Superior						1.517.557.597			1.517.557.597
Financiamiento de Acciones de Ciencia y Técnica en Universidades Nacionales						5.160.057			5.160.057
Financiamiento de Acciones de Educación y Cultura en Universidades Nacionales						1.512.397.530			1.512.397.530
Gestor Educativo						187.740.120			187.740.120
Acciones Especiales						3.568.000			3.568.000
Acciones de Apoyo a la Oferta Educativa - PROMEDI IV - EID AR-L 1180						3.320.000			3.320.000
Acciones en Educación para Adultos						2.574.000			2.574.000
Dirección y Coordinación						3.740.000			3.740.000
Gestión Curricular y Pedagógica en Otras Modalidades de la Educación						17.140.000			17.140.000
Gestión Curricular y Pedagógica en el Nivel Inicial						90.336.000			90.336.000
Gestión Curricular y Pedagógica en el Nivel Primario						35.200.000			35.200.000
Gestión Curricular y Pedagógica en el Nivel Secundario						2.488.200			2.488.200
Plan de Esfuerzo de las Ciencias - PROMEDI IV - EID AR-L 1180						25.648.000			25.648.000
Plan de Prestación de Estudios Primarios y Secundarios (FINES)						900.000			900.000
Proyecto de Mejoramiento de Educación Rural - ERFP BHE2-AR - PROMER II						1.884.577			1.884.577
Información y Evaluación de la Calidad Educativa						1.642.587			1.642.587
Evaluación Educativa						242.090			242.090
Información Educativa						35.269.665			35.269.665
Acciones Compensatorias en Educación						633.000			633.000
Acciones de Apoyo a la Demanda Educativa - PROMEDI IV						230.000			230.000
Apoyo y Acompañamiento a Escuelas									



Handwritten signature or initials.

H. Cámara de Diputados de la Nación

0015-JGM-15
OD 2388
130/.

CAPITULO I
Planilla N°18 (Cont.)

ADMINISTRACION NACIONAL
DETALLE DE PROGRAMAS, SUBPROGRAMAS, Y ACTIVIDADES POR UBICACION GEOGRAFICA, JURISDICCION,
SUBJURISDICCION, ENTIDAD E INCISO
(en pesos)

UBIC. GEOGRAFICA	INCISO	GASTOS EN PERSONAL	BENEFICIOS DE CONSUMO	SERV. NO PERSONALES	BENEFICIOS DE USO	TRANSFERENCIAS	ACTIVOS FINANCIEROS	SERVICIOS DE LA MONEDA	TOTAL GENERAL
INST-ENT-PROG-SPROG-ACT									
Albergues									
Apoyo y Acompañamiento a Escuelas Primarias						10.552.000			10.552.000
Apoyo y Acompañamiento a Escuelas Secundarias						8.688.000			8.688.000
Apoyo y Acompañamiento a Escuelas de Educación Especial						265.000			265.000
Dirección y Coordinación						14.901.666			14.901.666
Infraestructura y Equipamiento						77.581.508			77.581.508
Construcción y Equipamiento Escuelas - BIRF						5.000.000			5.000.000
9452-AR - PROMER II									
Dirección y Coordinación						1.539.200			1.539.200
Dotación de Servicios Básicos a Escuelas						177.600			177.600
Equipamiento						4.956.571			4.956.571
Obras Escolares						58.657.043			58.657.043
Obras para la Implementación de Escuelas de Jornada Estendida						7.261.433			7.261.433
Innovación y Desarrollo de la Formación Tecnológica						101.281.212			101.281.212
Aplicación del Fondo Nacional para la Educación Técnico Profesional						97.200.592			97.200.592
Articulación del Sistema Educativo con el Sistema Productivo						37.300			37.300
Desarrollo del Centro Nacional de Educación Técnica						2.290.220			2.290.220
Transformación de la Educación Técnico Profesional						1.753.400			1.753.400
Planeamiento Educativo y Fortalecimiento de las Administraciones Provinciales						154.200			154.200
Estudio de Costos Educativos						154.200			154.200
Mejoramiento de la Calidad Educativa						1.400.000			1.400.000
Mejoramiento del Sistema Educativo - BIRF						1.400.000			1.400.000
9452-AR - PROMER II									
Acciones de Formación Docente						17.605.750			17.605.750
Desarrollo Institucional						8.459.000			8.459.000
Formación e Investigación						9.146.750			9.146.750
Fondo Nacional de Incentivo Docente y Compensaciones Salariales						380.871.305			380.871.305
Compensaciones Salariales						179.079.094			179.079.094
Fondo Nacional de Incentivo Docente						131.792.211			131.792.211
Ministerio de Trabajo, Empleo y Seguridad Social		4.190.715		294.628		11.523.555.116			11.528.041.459
Ministerio de Trabajo, Empleo y Seguridad Social						464.415.000			464.415.000



Handwritten signature and initials.

H. Cámara de Diputados de la Nación

0015-JGM-15
OD 2388
131/.

CAPITULO I
Planilla Nº18 (Cont.)

ADMINISTRACION NACIONAL
DETALLE DE PROGRAMAS, SUBPROGRAMAS, Y ACTIVIDADES POR UBICACIÓN GEOGRAFICA, JURISDICCION,
SUBJURISDICCION, ENTIDAD E INCISO
(en pesos)

UBIC. GEOGRAFICA (INST-ENT-PROG-SPROG-ACT)	INCISO	GASTOS DE PERSONAL	BIENS DE CONSUMO	SERV. NO PERSONALES	DICHES DE USO	TRANSFEREN- CIAS	ACTIVOS FINANCIEROS	SERVICIO DE LA DEUDA	TOTAL GENERAL
Acciones de Empleo		0	0	0	0	213.300.000	0	0	213.300.000
Acciones de Empleo		0	0	0	0	152.890.000	0	0	152.890.000
Acciones de Empleo		0	0	0	0	160.690.000	0	0	160.690.000
Apoyo a las Empresas Autogestionadas por sus Trabajadores - Proyecto PNUD ARG 09001		0	0	0	0	2.210.000	0	0	2.210.000
Seguro de Capacitación y Empleo		0	0	0	0	60.210.000	0	0	60.210.000
Seguro de Capacitación y Empleo		0	0	0	0	60.210.000	0	0	60.210.000
Acciones de Capacitación Laboral		0	0	0	0	249.675.000	0	0	249.675.000
Acciones de Capacitación		0	0	0	0	7.900.000	0	0	7.900.000
Apoyo a la Orientación, Formación e Inclusión Laboral de Jóvenes (BRF 201240)		0	0	0	0	66.385.000	0	0	66.385.000
Orientación, Formación e Inclusión Laboral de Jóvenes		0	0	0	0	185.390.000	0	0	185.390.000
Sistema Federal de Empleo		0	0	0	0	1.640.000	0	0	1.640.000
Sistema Federal de Empleo		0	0	0	0	1.640.000	0	0	1.640.000
Administración Nacional de la Seguridad Social		0	0	0	0	11.056.330.000	0	0	11.056.330.000
Prestaciones Previsionales		0	0	0	0	6.600.130.000	0	0	6.600.130.000
Prestaciones Previsionales del Régimen de Reparto		0	0	0	0	3.834.260.000	0	0	3.834.260.000
Prestaciones Previsionales del Régimen de Reparto		0	0	0	0	3.834.260.000	0	0	3.834.260.000
Prestaciones Previsionales por Monotributo Previsional		0	0	0	0	2.765.870.000	0	0	2.765.870.000
Prestaciones Previsionales por Monotributo Previsional		0	0	0	0	2.765.870.000	0	0	2.765.870.000
Complementos a las Prestaciones Previsionales		0	0	0	0	34.690.000	0	0	34.690.000
Seguro de Desempleo		0	0	0	0	12.710.000	0	0	12.710.000
Asignaciones Familiares		0	0	0	0	1.733.590.000	0	0	1.733.590.000
Asignaciones Familiares Activos		0	0	0	0	568.540.000	0	0	568.540.000
Asignaciones Familiares Activos		0	0	0	0	568.540.000	0	0	568.540.000
Asignaciones Familiares Pasivos		0	0	0	0	161.460.000	0	0	161.460.000
Asignaciones Familiares Pasivos		0	0	0	0	161.460.000	0	0	161.460.000
Asignación Universal para Protección Social		0	0	0	0	989.710.000	0	0	989.710.000
Asignación Universal para Protección Social		0	0	0	0	989.710.000	0	0	989.710.000
Asignaciones Familiares Sector Público Nacional		0	0	0	0	13.640.000	0	0	13.640.000
Asignaciones Familiares Sector Público Nacional		0	0	0	0	13.640.000	0	0	13.640.000
Atención Ex-Cajas Provinciales		0	0	0	0	2.278.600.000	0	0	2.278.600.000
Atención Pensiones Ex-Combatientes y Régimen Resarcitorio Ley Nº26.913		0	0	0	0	31.140.000	0	0	31.140.000
Atención Pensiones Ex-Combatientes		0	0	0	0	31.140.000	0	0	31.140.000



[Handwritten signature]

H. Cámara de Diputados de la Nación

0015-JGM-15
OD 2388
132/.

CAPITULO I
Planilla N°18 (Cont.)

ADMINISTRACION NACIONAL
DETALLE DE PROGRAMAS, SUBPROGRAMAS, Y ACTIVIDADES POR UBICACION GEOGRAFICA, JURISDICCION,
SUBJURISDICCION, ENTIDAD E INCISO
(en pesos)

UBIC. GEOGRAFICA INST-ENT-PROG-SPROG-ACT	INCISO	GASTOS EN PERSONAL	BIENES DE CONSUMO	SERV. NO PERSONALES	BIENES DE USO	TRANSFEREN- CIAS	ACTIVOS FINANCIEROS	SERVICIOS DE LA DEUDA	TOTAL GENERAL
Programa de Respaldo a Estudiantes de Argentina - PROGRESAR		0	0	0	0	136.740.000	0	0	136.740.000
Transferencias y Contribuciones a la Seguridad Social y Organismos Descentralizados		0	0	0	0	348.770.000	0	0	348.770.000
Transferencias al Instituto Nacional de Servicios Sociales para Jubilados y Pensionados		0	0	0	0	348.770.000	0	0	348.770.000
Transferencias al Instituto Nacional de Servicios Sociales para Jubilados y Pensionados		0	0	0	0	348.770.000	0	0	348.770.000
Registro Nacional de Trabajadores y Empleadores Agrarios (RENATEA)		4.190.715	0	294.628	0	2.811.118	0	0	7.296.461
Acciones de Acreditación Integral del Empleo Agrario		4.190.715	0	294.628	0	2.811.118	0	0	7.296.461
Capacitación y Formación del Sector Agrario		316.560	0	0	0	0	0	0	316.560
Desarrollo y Gestión Territorial		2.553.837	0	294.628	0	0	0	0	2.848.465
Especialización del Trabajo Agrario		585.024	0	0	0	0	0	0	585.024
Formalización y Registro del Sector Agrario		514.765	0	0	0	0	0	0	514.765
Prestaciones Sociales		220.529	0	0	0	2.811.118	0	0	3.031.647
Ministerio de Salud		1.623.103	0	442.638	0	272.862.917	0	0	274.968.658
Ministerio de Salud		1.623.103	0	352.538	0	257.477.808	0	0	259.453.549
Actividades Centrales		402.693	0	0	0	0	0	0	402.693
Coordinación de Delegaciones Sanitarias Federales		402.693	0	0	0	0	0	0	402.693
Atención de la Madre y el Niño		0	0	0	0	57.775.136	0	0	57.775.136
Desarrollo de Seguros Públicos de Salud (SRP 8062-AR)		0	0	0	0	57.775.136	0	0	57.775.136
Desarrollo de Seguros Públicos de Salud (SRP 8062-AR)		0	0	0	0	57.775.136	0	0	57.775.136
Prevención y Control de Enfermedades Inmunoprevenibles		0	0	0	0	705.000	0	0	705.000
Normalización, Suministro y Supervisión de Vacunaciones		0	0	0	0	705.000	0	0	705.000
Planificación, Control, Regulación y Fiscalización de la Política de Salud		1.012.388	0	0	0	0	0	0	1.012.388
Control Sanitario de Fronteras y Terminales de Transporte		173.249	0	0	0	0	0	0	173.249
Salud Ocupacional		838.140	0	0	0	0	0	0	838.140
Detección y Tratamiento de Enfermedades Crónicas y Factores de Riesgo para la Salud		0	0	0	0	13.307.012	0	0	13.307.012
Protección de la Población Vulnerable contra Enfermedades Crónicas no Transmisibles (BRP 876)		0	0	0	0	13.307.012	0	0	13.307.012
Cobertura de Emergencias Sanitarias		208.022	0	0	0	0	0	0	208.022



[Handwritten signature]

H. Cámara de Diputados de la Nación

0015-JGM-15
OD 2388
133/.

CAPITULO I
Planilla N°18 (Cont.)

ADMINISTRACION NACIONAL
DETALLE DE PROGRAMAS, SUBPROGRAMAS, Y ACTIVIDADES POR UBICACION GEOGRAFICA, JURISDICCION,
SUBJURISDICCION, ENTIDAD E INCISO
(en pesos)

UBIC. GEOGRAFICA INST-ENT-PROG-SPROG-ACT	INCISO	GASTOS EN MATERIAL	BENEF. DE CONSUMO	SERV. NO PERSONALES	BENEF. DE USO	TRANSFEREN- CIAS	ACTIVOS FINANCIEROS	SERVICIO DE LA DEUDA	TOTAL GENERAL
Reforma del Sector Salud (BID 1903/00-AR y 2788/00-AR)		0	0	0	0	8.613.465	0	0	8.613.465
Reforma del Sector Salud (BID 1903/00-AR y 2788/00-AR)		0	0	0	0	8.613.465	0	0	8.613.465
Atención Médica a los Beneficiarios de Pensiones no Contributivas		0	0	0	0	145.000.000	0	0	145.000.000
Funciones Esenciales de Salud Pública (BIRF 7953-AR)		0	0	0	0	3.643.225	0	0	3.643.225
Funciones Esenciales de Salud Pública (BIRF 7953-AR)		0	0	0	0	3.643.225	0	0	3.643.225
Desarrollo de Estrategias en Salud Familiar y Comunitaria		0	0	332.635	0	8.654.147	0	0	9.226.785
Prevención y Control de Enfermedades Crónicas y Riesgos para la Salud		0	0	0	0	259.500	0	0	259.500
Prevención Epidemiológica y Control de Enfermedades Agudas		0	0	0	0	259.500	0	0	259.500
Ejecuciones Figurativas y Transferencias Varias		0	0	0	0	18.281.317	0	0	18.281.317
Transferencias Varias		0	0	0	0	18.281.317	0	0	18.281.317
Transferencias Varias		0	0	0	0	18.281.317	0	0	18.281.317
Servicio Nacional de Rehabilitación		0	0	110.000	0	0	0	0	110.000
Prevención y Control de las Discapacidades		0	0	110.000	0	0	0	0	110.000
Prevención y Control de las Discapacidades		0	0	110.000	0	0	0	0	110.000
Superintendencia de Servicios de Salud		0	0	0	0	15.475.405	0	0	15.475.405
Asistencia Financiera a Agentes del Seguro de Salud		0	0	0	0	15.475.405	0	0	15.475.405
Ministerio de Desarrollo Social		0	0	0	0	1.630.582.145	0	0	1.630.582.145
Ministerio de Desarrollo Social		0	0	0	0	1.630.582.145	0	0	1,630,582,145
Acciones de Promoción y Protección Social		0	0	0	0	1.700.000	0	0	1.700.000
Asistencia Directa a Organizaciones		0	0	0	0	1.700.000	0	0	1.700.000
Capacitación, Fortalecimiento y Asistencia Técnica		0	0	0	0	100.000	0	0	100.000
Capacitación y Asistencia Técnica		0	0	0	0	100.000	0	0	100.000
Pensiones no Contributivas		0	0	0	0	1.590.020.200	0	0	1.590.020.200
Atención de Pensiones no Contributivas		0	0	0	0	1.590.020.200	0	0	1.590.020.200
Promoción del Empleo Social, Economía Social y Desarrollo Local		0	0	0	0	4.600.000	0	0	4.600.000
Fortalecimiento, Desarrollo y Asistencia de Unidades Económicas y de Servicio		0	0	0	0	4.600.000	0	0	4.600.000
Seguridad Alimentaria		0	0	0	0	34.161.945	0	0	34.161.945
Asistencia Alimentaria Federal, Focalizada y Promoción de Emprendimientos Productivos		0	0	0	0	48.631.375	0	0	48.631.375



[Handwritten signature]

H. Cámara de Diputados de la Nación

0015-JGM-15

OD 2388

134/.

CAPITULO I
Planilla N°18 (Cont.)

ADMINISTRACION NACIONAL
DETALLE DE PROGRAMAS, SUBPROGRAMAS, Y ACTIVIDADES POR UBICACIÓN GEOGRAFICA, JURISDICCION,
SUBJURISDICCION, ENTIDAD E INCISO
(en pesos)

UBIC. GEOGRAFICA INST-ENT-PROG-SPROG-ACT	INCISO	GASTOS EN PERSONAL	BIENES DE CONSUMO	SERV. NO PERSONALES	BIENES DE USO	TRANSFEREN- CIAS	ACTIVOS FINANCIEROS	SERVICIO DE LA DEUDA	TOTAL GENERAL
Asistencia		0	0	0	0	15.530.570	0	0	15.530.570
Comedores Escolares		0	0	0	0	711.500.000	0	0	711.500.000
Obligaciones a Cargo del Tesoro		0	0	0	0	711.500.000	0	0	711.500.000
Obligaciones a Cargo del Tesoro		0	0	0	0	584.300.000	0	0	584.300.000
Fondo Federal Solidario		0	0	0	0	127.400.000	0	0	127.400.000
Asistencia Financiera a Provincias y Municipios		0	0	0	0	127.400.000	0	0	127.400.000
Asistencia Financiera a Provincias		0	0	0	0	127.400.000	0	0	127.400.000
Asistencia a Provincias		0	0	0	0	127.400.000	0	0	127.400.000
TOTAL		728.801.771	66.237.418	63.782.108	291.488.836	17.943.807.551	0	0	18.092.697.374



[Handwritten signature]

Capítulo II
Planilla Anexo II al Artículo Nº 11

CONTRATACIÓN DE OBRAS O ADQUISICIÓN DE BIENES Y SERVICIOS
CON INCIDENCIA EN EJERCICIOS FUTUROS

JURISDICCIÓN	SERVICIO	PROGRAMA	PROYECTO	IMPORTE A DEVENGAR (en pesos)				AVANCE FÍSICO (en porcentaje)					
				2016	2017	2018	RESTO	TOTAL	2016	2017	2018	RESTO	TOTAL
			Ruta Nacional Nº 34 - Variante de Paso por Rañala	20.000.000	1.750.000	17.500.000	-	79.500.000	95,24	2,40	2,38	0,00	100,00
			Ruta Nacional Nº 34 - Variante de Paso por Rañala	100.000.000	4.168.667	63.333.333	312.500.000	500.000.000	20,00	0,83	16,67	63,50	100,00
			Conexión Vía Santa Fe - Santo Tomé	100.000.000	4.168.667	63.333.333	327.500.000	500.000.000	20,00	0,83	17,67	68,50	100,00
			Ruta Nacional Nº 11 - Recreo - San Justo	28.000.000	2.000.000	20.000.000	57.555.556	104.555.556	23,92	2,90	22,19	57,42	100,00
			Ruta Nacional Nº 25 Duplicación de Calzada - Tramo Trelew - Gaiman - Provincia de Chubut	150.000.000	2.957.143	57.142.857	139.385.079	348.385.079	42,84	1,43	28,57	27,06	100,00
			Ruta Nacional Nº 3 - Variante Occidental - Autovía Conocido Rivadavia - Empalme Ruta Nacional Nº 76 - Chubut	35.000.000	20.000.000	21.500.000	57.500.000	134.000.000	42,94	1,43	28,57	27,06	100,00
			Ruta Nacional Nº 3 - Autovía Trelew-Puerto Madryn	10.000.000	3.500.000	2.500.000	3.500.000	19.500.000	42,94	1,43	28,57	27,06	100,00
			Ruta Nacional Nº 56 - Ruta Nacional Nº 40 - Abto Río Senguer - Empalme RP 20 Provincia de Chubut	15.000.000	4.500.000	2.000.000	23.350.000	44.850.000	42,94	1,43	28,57	27,06	100,00
			Ruta Provincial Nº 19 - Río Pico - Empalme Ruta Nacional Nº 40 - Segundo Sección Provincia de Chubut	15.000.000	2.000.000	2.000.000	1.700.000	20.770.000	42,94	1,43	28,57	27,06	100,00
			Pavimentación Acceso Chivilta - Provincia de Chubut	15.000.000	5.000.000	5.000.000	4.760.000	29.760.000	42,94	1,43	28,57	27,06	100,00
			Ruta Provincial Nº 12 - Empalme Ruta Provincial Nº 14 - Guapitana - Empalme RP 40 - Provincia de Chubut	20.000.000	20.000.000	1.000	1.000	40.002.000	42,94	1,43	28,57	27,06	100,00
			Ruta Provincial Nº 71 - Tramo Pampa Norte Parque Nacional Los Alerces - Vía Fúndido - Provincia de Chubut	50.000.000	50.000.000	64.000.000	184.066.869	388.066.869	42,94	1,43	28,57	27,06	100,00
			Ruta Provincial Nº 7 - Autovía San Andrés de Giles - Junín - Sección III	100.000.000	45.000.000	66.000.000	189.216.667	400.216.667	42,94	1,43	28,57	27,06	100,00
			Ruta Nacional Nº 7 - Autovía San Andrés de Giles - Junín - Sección IV	180.000.000	79.465.890	80.519.292	578.096.539	916.081.711	25,00	75,00	0,00	0,00	100,00
			Ruta Nacional Nº 7 - Autovía San Andrés de Giles - Junín - Sección V	58.461.669	9.328.571	58.571.429	363.098.311	558.000.000	99,00	1,00	0,00	0,00	100,00
			Ruta Nacional Nº 33 - Autovía Rufino - Rosario Sección II - Acceso a San Eduardo Km. 607,50 - Acceso a Chubut Km. 610,82	100.000.000	1.000	1.000	-	101.000.000	99,00	1,00	0,00	0,00	100,00
			Construcción de Chabumalés en la ciudad de Gualeguay	60.000.000	20.500.000	20.500.000	-	26.500.000	99,00	1,00	0,00	0,00	100,00
			Construcción de Chabumalés en la ciudad de Gualeguay	60.000.000	15.000.000	15.000.000	-	30.000.000	99,00	1,00	0,00	0,00	100,00
			Hospital Regional Casero Merlo - Provincia de Neuquén	140.000.000	40.000.000	30.000.000	29.000.000	239.000.000	99,00	1,00	0,00	0,00	100,00
			Hospital San Martín de los Andes 2º etapa - Provincia de Mendoza	35.000.000	1.000	1.000	-	35.001.000	99,00	1,00	0,00	0,00	100,00
			Dique Cuesta Miranda - Departamento de Chubut, Provincia de La Rioja	45.000.000	1.000	1.000	-	45.001.000	99,00	1,00	0,00	0,00	100,00
			Dique Campesina - Departamento de Fallma, Provincia de La Rioja	50.000.000	1.000	1.000	-	50.001.000	99,00	1,00	0,00	0,00	100,00
			Dique Tocolal - Departamento Rusato Vera Pellosa, Provincia de La Rioja	1.458.461.669	329.248.928	588.461.244	2.270.302.041	4.656.192.992	99,00	1,00	0,00	0,00	100,00
			TOTALES										



Planilla Anexa al Artículo 16	
ASIGNACIONES PRESUPUESTARIAS	
En Pesos	
Jurisdicción / Entidad / Programa	Transferencias de Capital U.G.
Ministerio de Planificación Federal, Inversión Pública y Servicios	468,820,000
43 - Desarrollo de la Infraestructura Habitacional "Techo Digno"	341,780,000
44 - Acciones para el Mejoramiento Habitacional e Infraestructura Básica	70,550,000
46 - Urbanización de Villas y Asentamientos Precarios	56,490,000
Dirección Nacional de Vialidad	81,780,000
22 - Construcciones	81,780,000
56 - Total Ministerio de Planificación Federal, Inversión Pública y Servicios	550,600,000
Obligaciones a Cargo del Tesoro	
98 - Asistencia Financiera a Provincias y Municipios	490,000,000
91 - Total Obligaciones a Cargo del Tesoro	490,000,000



[Handwritten signature]