

1292



El Poder Ejecutivo Nacional

25 AGO 2011	
SEC: PE	Nº 003 HORA 1500

BUENOS AIRES, 24 AGO 2011

AL HONORABLE CONGRESO DE LA NACION:

Tengo el agrado de dirigirme a Vuestra Honorabilidad comunicando el dictado del Decreto N° 1291 del 24 de agosto de 2011.

Dios guarde a Vuestra Honorabilidad.

MENSAJE N° 1292

*Amado Boudou*

Amado Boudou  
Ministro de Economía y Finanzas Públicas

*[Signature]*

Dr. ANIBAL DOMINGO FERNANDEZ  
JEFE DE GABINETE DE MINISTROS

M.E. y F.P.
116
2000

*[Handwritten notes and signatures]*



El Poder Ejecutivo  
Nacional

1291

BUENOS AIRES, 24 AGO 2011

VISTO el Expediente N° S01:0439175/2010 del Registro del MINISTERIO DE ECONOMÍA Y FINANZAS PÚBLICAS, el Artículo 6° de la Ley N° 11.672, Complementaria Permanente de Presupuesto (t.o. 2005), y

CONSIDERANDO:

Que por la Ley N° 11.672, Complementaria Permanente de Presupuesto (t.o. 2005), se determina que el PODER EJECUTIVO NACIONAL aprobará anualmente el Plan de Acción y Presupuesto de Gastos y Recursos de las Instituciones pertenecientes al Sistema Bancario Oficial.

Que a esos efectos es menester propiciar la presente medida, por la cual se aprueba el Presupuesto perteneciente al BANCO DE INVERSIÓN Y COMERCIO EXTERIOR SOCIEDAD ANÓNIMA para el Ejercicio 2011.

Que el Artículo 99, inciso 1 de la CONSTITUCIÓN NACIONAL y el Artículo 6° de la Ley N° 11.672 Complementaria Permanente de Presupuesto (t.o. 2005), facultan a dictar la presente medida.

M.E. y F.P.
589


Por ello,

LA PRESIDENTA DE LA NACIÓN ARGENTINA

DECRETA:

ARTÍCULO 1°.- Apruébase el Plan de Acción y Presupuesto para el Ejercicio 2011 del BANCO DE INVERSIÓN Y COMERCIO EXTERIOR SOCIEDAD ANÓNIMA, de acuerdo con el detalle que figura en los Anexos I y II, adjuntos a la presente medida, respectivamente.

*Wink*  
*A. G.*



# El Poder Ejecutivo Nacional

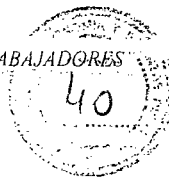
ARTÍCULO 2°.- Estímense en la suma de PESOS DOSCIENTOS SESENTA Y OCHO MILLONES TRESCIENTOS SESENTA Y CINCO MIL TRESCIENTOS SETENTA Y OCHO (\$ 268.365.378) los ingresos de operación y fijanse en la suma de PESOS SETENTA Y NUEVE MILLONES OCHOCIENTOS TRECE MIL DOSCIENTOS TREINTA Y CINCO (\$ 79.813.235) los gastos de operación, y como consecuencia de ello apruébase el Resultado Operativo (GANANCIA DE OPERACIÓN) estimado en PESOS CIENTO OCHENTA Y OCHO MILLONES QUINIENTOS CINCUENTA Y DOS MIL CIENTO CUARENTA Y TRES (\$ 188.552.143) de acuerdo con el detalle que figura en las planillas del Anexo II, adjunto a la presente medida.

ARTÍCULO 3°.- Estímense en la suma de PESOS DOSCIENTOS SESENTA Y OCHO MILLONES TRESCIENTOS SESENTA Y CINCO MIL TRESCIENTOS SETENTA Y OCHO (\$ 268.365.378) los ingresos corrientes y fijanse en la suma de PESOS CIENTO OCHENTA Y SEIS MILLONES OCHOCIENTOS SIETE MIL DOSCIENTOS OCHENTA Y SEIS (\$ 186.807.286) los gastos corrientes, y como consecuencia de ello apruébase el Resultado Económico (AHORRO) estimado en PESOS OCHENTA Y UN MILLONES QUINIENTOS CINCUENTA Y OCHO MIL NOVENTA Y DOS (\$ 81.558.092) de acuerdo al detalle que figura en las planillas del Anexo II, adjunto a la presente medida.

ARTÍCULO 4°.- Estímense en la suma de PESOS NOVECIENTOS SESENTA MIL CUATROCIENTOS OCHENTA Y CUATRO (\$ 960.484) los ingresos de capital y fijanse en la suma de PESOS DOS MILLONES CIENTO OCHENTA Y DOS MIL NOVECIENTOS OCHO (\$ 2.182.908) los gastos de capital, y como consecuencia de ello en conjunción con el Resultado Económico establecido en el Artículo 3° de la presente medida, estíbase el Resultado Financiero (SUPERÁVIT) para el Ejercicio

17 00

*Handwritten signatures and initials.*



# El Poder Ejecutivo Nacional

2011 en PESOS OCHENTA MILLONES TRESCIENTOS TREINTA Y CINCO MIL SEISCIENTOS SESENTA Y OCHO (\$ 80.335.668) de acuerdo con el detalle que figura en las planillas del Anexo II, adjunto a la presente medida.

ARTÍCULO 5°.- Dése cuenta oportunamente al HONORABLE CONGRESO DE LA NACIÓN.

ARTÍCULO 6°.- Comuníquese, publíquese, dése a la Dirección Nacional del Registro Oficial y archívese.

DECRETO N° 1291

Amado Boudou  
Ministro de Economía y Finanzas Públicas

Dr. ANIBAL DOMINGO FERNANDEZ  
JEFE DE GABINETE DE MINISTROS

1999



El Poder Ejecutivo Nacional

1291

PRESUPUESTO 2011

ANEXO I

ENTIDAD: BANCO DE INVERSIÓN Y COMERCIO EXTERIOR SOCIEDAD ANÓNIMA

PLAN DE ACCIÓN OBJETIVOS

Rentabilidad y resultados:

Resultado neto a alcanzar: PESOS OCHENTA Y UN MILLONES QUINIENTOS CINCUENTA Y OCHO MIL NOVENTA Y DOS (\$ 81.558.092).

Producción:

Monto total de ingresos por intereses y comisiones: PESOS DOSCIENTOS SESENTA Y OCHO MILLONES TRESCIENTOS SESENTA Y CINCO MIL TRESCIENTOS SETENTA Y OCHO (\$ 268.365.378).

Inversión:

Edificios e Instalaciones: PESOS TRESCIENTOS MIL (\$ 300.000).

Maquinaria y Equipo: PESOS UN MILLON CIENTO CATORCE MIL QUINIENTOS SETENTA Y CUATRO (\$ 1.114.574).

Activos Intangibles: PESOS SETECIENTOS SESENTA Y OCHO MIL TRESCIENTOS TREINTA Y TRES (\$ 768.333).

Inversión total: PESOS DOS MILLONES CIENTO OCHENTA Y DOS MIL NOVECIENTOS OCHO (\$ 2.182.908).

M.E. y F.P.  
5 8 9  
Forma: E.P.I.1

Handwritten initials or mark.

Handwritten signature.



*El Poder Ejecutivo  
Nacional*

PRESUPUESTO 2011  
ENTIDAD: BANCO DE INVERSIÓN Y COMERCIO EXTERIOR SOCIEDAD ANÓNIMA

ANEXO II  
Cuadro A.1

CUENTA AHORRO-INVERSIÓN-FINANCIAMIENTO  
(En Pesos)

CÓDIGO	CUENTA CORRIENTE	PRESUPUESTO 2011
1.1.	Ingresos Corrientes	268.365.378
1.1.5	Ingresos de Operación	268.365.378
1.1.5.1	- Ventas Brutas	268.365.378
1.1.5.3	- Otros Ingresos de Operación	
1.1.6	Rentas de la Propiedad	0
1.1.6.1.1	- Intereses Internos	
1.1.6.1.2	- Intereses del Exterior	
1.1.6.2	- Dividendos	
1.1.6.3	- Arrendamiento de Tierras y Terrenos	
1.1.6.4	- Derechos sobre Bienes Intangibles	
1.1.7	Transferencias Corrientes	0
1.1.7.1	- Del Sector Privado	
1.1.7.2	- Del Sector Público	0
1.1.7.2.1.1	- De la Administración Central	
1.1.7.3	- Del Sector Externo	
1.2	Otros Ingresos	0
A	<b>TOTAL INGRESOS CORRIENTES</b>	<b>268.365.378</b>
2.1.	Gasto Corriente	186.807.286
2.1.1	Gasto de Operación	79.813.235
2.1.1.1	Remuneraciones	52.219.636
2.1.1.2	Bienes y Servicios	19.070.948
2.1.1.2.1	- Bienes de Consumo	2.390.388
2.1.1.2.2	- Servicios no Personales	16.680.559
2.1.1.3	Impuestos Indirectos	3.493.000
2.1.1.4	Depreciación y Amortización	960.484
2.1.1.5	Previsiones	4.069.168
2.1.1.5.1	- Cuentas Incobrables	4.069.168
2.1.1.5.2	- Autoseguro	
2.1.1.6	Variación de Existencias	
2.1.1.7	Descuentos y Bonificaciones	
2.1.3	Rentas de la Propiedad	52.623.728
2.1.3.1	- Intereses	52.623.728
2.1.3.1.1.2	- Intereses por Préstamos Internos	41.840.635
2.1.3.1.2.2	- Intereses por Préstamos Externos	10.783.093
2.1.3.2	- Arrendamiento de Tierras y Terrenos	
2.1.3.3	- Derechos sobre Bienes Intangibles	
2.1.5	Impuestos Directos	54.370.323
2.1.6	Otras Pérdidas	
2.1.7	Transferencias Corrientes	0
2.1.7.1	- Al Sector Privado	
2.1.7.2	- Al Sector Público	
2.1.7.3	- Al Sector Externo	
B	<b>TOTAL GASTOS CORRIENTES</b>	<b>186.807.286</b>
C = A - B	<b>RESULTADO ECONÓMICO: AHORRO</b>	<b>81.558.092</b>

Forma: E.P.VIII.3

PRESUPUESTO 2011

ENTIDAD: BANCO DE INVERSIÓN Y COMERCIO EXTERIOR SOCIEDAD ANÓNIMA

ANEXO II

Cuadro A.2

CUENTA AHORRO-INVERSIÓN-FINANCIAMIENTO  
(En Pesos)

CÓDIGO	CUENTA CAPITAL	PRESUPUESTO 2011
1.2	Recursos de Capital	960.484
1.2.1	Recursos Propios de Capital	960.484
1.2.1.1	Venta de Activos	0
1.2.1.2	Disminución de Existencias	
1.2.1.3	Incremento de la Depreciación y Amortización Acumulada	960.484
1.2.2	Transferencias de Capital	0
1.2.2.1	- Del Sector Privado	
1.2.2.2	- Del Sector Público	0
1.2.2.2.1.1	- De la Administración Central	
1.2.2.3	- Del Sector Externo	
D	TOTAL RECURSOS DE CAPITAL	960.484
2.2	Gastos de Capital	2.182.908
2.2.1	Inversión Real Directa	2.182.908
2.2.1.1	Formación Bruta de Capital Fijo	1.414.574
2.2.1.1.1	Edificios e Instalaciones	300.000
2.2.1.1.2	Construcciones del Dominio Privado	
2.2.1.1.3	Construcciones del Dominio Público	
2.2.1.1.4	Maquinaria y Equipo	1.114.574
2.2.1.1.6	Producción Propia	
2.2.1.2	Incremento de Existencias	
2.2.1.3	Tierras y Terrenos	
2.2.1.4	Activos Intangibles	768.333
2.2.2	Transferencias de Capital	0
2.2.2.1	- Al Sector Privado	
2.2.2.2	- Al Sector Público	
2.2.2.3	- Al Sector Externo	
E	TOTAL GASTOS DE CAPITAL	2.182.908
F = C+D-E	RESULTADO FINANCIERO: SUPERÁVIT	80.335.668

Forma: E.P.VIII.3 (Continuación)



# El Poder Ejecutivo Nacional

PRESUPUESTO 2011  
ENTIDAD: BANCO DE INVERSIÓN Y COMERCIO EXTERIOR SOCIEDAD ANÓNIMA

ANEXO II  
Cuadro A.3

CUENTA AHORRO-INVERSIÓN-FINANCIAMIENTO  
(En Pesos)

CÓDIGO	CUENTA DE FINANCIAMIENTO	PRESUPUESTO 2011
1.3	Fuentes Financieras	1.261.981.735
	Disminución de Activos Financieros	
1.3.1	Disminución de la Inversión Financiera	718.462.567
1.3.1.1	Venta de Acciones y Participaciones de Capital	
1.3.1.2	Recuperación de Préstamos de Corto Plazo	
1.3.1.3	Venta de Títulos y Valores	100.000.000
1.3.1.4	Disminución de Otros Activos Financieros	0
1.3.1.4.1	- Disminución de Disponibilidades	
1.3.1.4.2	- Disminución de Cuentas a Cobrar	0
1.3.1.4.3	- Disminución de Documentos a Cobrar	0
1.3.1.4.4	- Disminución de Activos Diferidos y Adelantos a Proveedores y Contratistas	
1.3.1.6	Recuperación de Préstamos de Largo Plazo	618.462.567
	Incremento de Pasivos	
1.3.2	Endeudamiento Público e Incremento Otros Pasivos	543.519.168
1.3.2.3.1	- Obtención de Préstamos a Corto Plazo Interno	
1.3.2.3.3	- Obtención de Préstamos a Corto Plazo Externo	
1.3.2.5	- Incremento de Otros Pasivos	185.069.168
1.3.2.5.1	- Incremento de Cuentas a Pagar	4.069.168
1.3.2.5.2	- Incremento de Documentos a Pagar	181.000.000
1.3.2.5.5	- Incremento de Pasivos Diferidos	
1.3.2.5.6	- Incremento de Previsiones, Provisiones y Reservas Técnicas	
1.3.2.8.1	- Obtención de Préstamos a Largo Plazo Interno	0
1.3.2.8.3	- Obtención de Préstamos a Largo Plazo Externo	358.450.000
1.3.3	Incremento del Patrimonio	0
1.3.3.1	- Incremento del Capital	0
1.3.3.2	- Incremento de Reservas	
1.3.3.3	- Incremento de Resultados Acumulados	
	Superávit Financiero	80.335.668
	TOTAL FUENTES FINANCIERAS	1.342.317.403
2.3	Aplicaciones Financieras	1.342.317.403
	Incremento de Activos Financieros	
2.3.1	Inversión Financiera	1.275.627.904
2.3.1.1	- Aportes de Capital	
2.3.1.2	- Concesión de Préstamos de Corto Plazo	
2.3.1.3	- Adquisición de Títulos y Valores	
2.3.1.4	- Incremento de Otros Activos Financieros	52.795.307
2.3.1.4.1	- Incremento de Disponibilidades	2.710.497
2.3.1.4.2	- Incremento de Cuentas a Cobrar	
2.3.1.4.3	- Incremento de Documentos a Cobrar	50.084.810
2.3.1.4.4	- Incremento de Activos Diferidos y Adelantos a Proveedores y Contratistas	
2.3.1.6	- Concesión de Préstamos de Largo Plazo	1.222.832.597
	Disminución de Pasivos	
2.3.2	Amortización de la Deuda y Disminución Otros Pasivos	66.689.499
2.3.2.3.1	Amortización de Préstamos a Corto Plazo Interno	
2.3.2.3.3	Amortización de Préstamos a Corto Plazo Externo	
2.3.2.5	Disminución de Otros Pasivos	0
2.3.2.5.1	- Disminución de Cuentas a Pagar	0
2.3.2.5.2	- Disminución de Documentos a Pagar	0
2.3.2.5.5	- Disminución de Pasivos Diferidos	
2.3.2.8.1	Amortización de Préstamos a Largo Plazo Interno	0
2.3.2.8.3	Amortización de Préstamos a Largo Plazo Externo	66.689.499
2.3.2.9.1	Amortización de Deuda No Financiera en Moneda Nacional	
2.3.2.9.2	Amortización de Deuda No Financiera en Moneda Extranjera	
2.3.3	Disminución del Patrimonio	0
2.3.3.1	- Disminución del Capital	
2.3.3.2	- Disminución de Reservas	
2.3.3.3	- Disminución de Resultados Acumulados	0
	Déficit Financiero	
	TOTAL APLICACIONES FINANCIERAS	1.342.317.403

Forma: E.P.VIII.3 (Continuación)

M.E. y F.P.  
569





# El Poder Ejecutivo Nacional


ANEXO II  
Cuadro B

PRESUPUESTO 2011  
ENTIDAD: BANCO DE INVERSIÓN Y COMERCIO EXTERIOR SOCIEDAD ANÓNIMA

## PRESUPUESTO DE CAJA - En Pesos -

DENOMINACIÓN	MESES			TRIMESTRES				TOTAL AÑO
	ENERO	FEBRERO	MARZO	PRIMERO	SEGUNDO	TERCERO	CUARTO	
SALDO INICIAL DE DISPONIBILIDADES	120.077.136	119.712.836	120.164.586	120.077.136	120.939.805	122.227.075	122.525.514	120.077.136
INGRESOS	87.012.913	101.616.940	183.816.305	372.446.158	377.981.170	315.293.729	410.472.077	1.476.193.135
- INGRESOS DE OPERACIÓN (NETOS)	15.074.777	14.160.891	16.337.642	45.573.310	53.120.866	58.398.985	61.187.407	218.280.568
- IMPUESTOS RETENIDOS				0				0
- APORTES Y TRANSFERENCIAS DEL SECTOR PÚBLICO				0				0
- APORTES Y TRANSFERENCIAS DEL SECTOR PRIVADO				0				0
- VENTA DE BIENES DE USO Y ACTIVOS INTANGIBLES				0				0
- VENTA DE ACTIVOS FINANCIEROS	0	0	100.000.000	100.000.000	0	0	0	100.000.000
- OBTENCIÓN DE PRESTAMOS A CORTO PLAZO				0				0
- OBTENCIÓN DE PRESTAMOS A MEDIANO Y LARGO PLAZO	7.500.000	7.500.000	17.500.000	32.500.000	91.250.000	112.666.667	122.033.333	358.450.000
- INGRESOS DIFERIDOS	44.438.136	39.789.383	29.978.663	114.206.182	132.776.971	144.228.077	227.251.337	618.462.567
- OTROS INGRESOS	20.000.000	40.166.667	20.000.000	80.166.667	100.833.333	0	0	181.000.000
SALDO INICIAL + INGRESOS	207.090.049	221.329.776	303.980.890	492.523.294	498.920.975	437.520.804	532.997.591	1.596.270.271
EGRESOS	87.377.213	101.165.191	183.041.085	371.583.489	376.693.901	314.995.290	410.209.958	1.473.482.638
- EGRESOS DE OPERACIÓN	6.055.693	5.988.784	6.149.765	18.194.242	18.599.466	18.488.966	19.500.889	74.783.583
1 - PERSONAL	4.262.835	4.262.835	4.264.535	12.790.204	12.788.504	12.829.066	13.811.862	52.219.636
2 - BIENES Y SERVICIOS	1.532.858	1.465.949	1.624.931	4.623.738	4.720.062	4.849.020	4.878.128	19.070.948
3 - OTROS GASTOS DE OPERACIÓN	260.000	260.000	260.300	780.300	1.090.900	810.900	810.900	3.493.000
4 - DEPOSITO DE IMPUESTOS RETENIDOS				0				0
- INTERESES Y OTROS GASTOS FINANCIEROS	2.069.687	2.078.767	3.145.948	7.294.402	12.890.228	15.391.230	17.047.868	52.623.728
- INVERSIÓN EN BIENES DE USO Y ACTIVOS INTANGIBLES	148.911	244.956	202.050	595.317	489.853	689.338	408.400	2.182.908
- INVERSIÓN FINANCIERA	30.199.479	87.322.004	168.072.543	285.594.026	325.318.275	257.633.698	354.286.598	1.222.832.597
- AMORTIZACIÓN DE PRESTAMOS A CORTO PLAZO				0				0
- AMORTIZACIÓN DE PRESTAMOS A MEDIANO Y LARGO PLAZO (PORCIÓN CIRCULANTE)	44.823.302	1.713.122	1.257.274	47.793.698	6.665.194	7.569.718	4.660.890	66.689.499
- OTROS EGRESOS	4.080.142	3.818.159	4.213.504	12.111.805	12.730.885	15.222.320	14.305.312	54.370.323
SALDO FINAL DE DISPONIBILIDADES	119.712.836	120.164.586	120.939.805	120.939.805	122.227.075	122.525.514	122.787.633	122.787.633

Forma: E. P. VII.9



*El Poder Ejecutivo Nacional*

ANEXO II  
Cuadro C

PRESUPUESTO 2011  
ENTIDAD: BANCO DE INVERSIÓN Y COMERCIO EXTERIOR SOCIEDAD ANÓNIMA

DOTACIÓN DE PERSONAL

CONCEPTO	ESTIMADA CIERRE 2010	EJERCICIO PROYECTADO (2011)											
		ENERO	FEBRERO	MARZO	AL I TRIMESTRE	AL II TRIMESTRE	AL III TRIMESTRE	AL IV TRIMESTRE					
PLANTA PERMANENTE	247	247	247	247	247	247	247	247	247	247	247	247	247
DIRECTIVOS	7	7	7	7	7	7	7	7	7	7	7	7	7
CARGOS TÉCNICOS Y PROFESIONALES	135	135	135	135	135	135	135	135	135	135	135	135	135
ADMINISTRATIVOS	97	97	97	97	97	97	97	97	97	97	97	97	97
OBrero Y MAESTRANZA	8	8	8	8	8	8	8	8	8	8	8	8	8
PLANTA TEMPORARIA	0	0	0	0	0	0	0	0	0	0	0	0	0
TOTAL PLANTA DE PERSONAL	247	247	247	247	247	247	247	247	247	247	247	247	247

Forma: E.P. IV.1



ANEXO II  
Cuadro D

PRESUPUESTO 2011  
ENTIDAD: BANCO DE INVERSIÓN Y COMERCIO EXTERIOR SOCIEDAD ANÓNIMA

INVERSIÓN REAL BRUTA Y FINANCIAMIENTO ASOCIADO  
- En Pesos -

CÓDIGO	CONCEPTO	TOTAL GENERAL DE LA INVERSIÓN REAL	A FINANCIAR CON RECURSOS PROPIOS	ADELANTOS A PROVEEDORES Y CONTRATISTAS DE EJERCICIOS ANTERIORES	FINANCIAMIENTO ASOCIADO				A FINANCIAR CON OTRAS FUENTES	
					USO DEL CRÉDITO					
					PROVEEDORES Y CONTRATISTAS INTERNO	EXTERNO	TOTAL	INSTITUCIONES FINANCIERAS INTERNO		EXTERNO
	FORMACIÓN BRUTA DE CAPITAL FIJO									
411	Tierras y Terrenos									0
412	Edificios e Instalaciones	300.000	300.000							0
43	Maquinaria y Equipo	1.114.574	1.114.574							0
42	Construcciones	0	0	0	0	0	0	0	0	0
	Proyectos en Ejecución									0
	Proyectos a Iniciar									0
	Otras Inversiones									0
	Gastos Capitalizables	0	0	0	0	0	0	0	0	0
	Mano de Obra									0
	Bienes y Servicios									0
	Otros	0	0							0
	Activos Intangibles	768.333	768.333							0
	TOTAL DE LA INVERSIÓN REAL	2.182.908	2.182.908	0	0	0	0	0	0	0

Forma: E.P.V.2



ANEXO II  
Cuadro E

PRESUPUESTO 2011  
EMPRESA: BANCO DE INVERSIÓN Y COMERCIO EXTERIOR SOCIEDAD ANÓNIMA

REMUNERACIONES  
- En Pesos -

CONCEPTO	PRESUPUESTO 2011												TOTAL	
	ENERO	FEBRERO	MARZO	PRIMER TRIMESTRE	SEGUNDO TRIMESTRE	TERCER TRIMESTRE	CUARTO TRIMESTRE					ANUAL		
I. PLANTA PERMANENTE	4.262.835	4.262.835	4.264.535	12.790.204	12.788.504	12.829.066	13.811.862					52.219.636		
1) Salarios Básicos	2.923.287	2.923.287	2.923.287	8.769.861	8.769.861	8.769.861	8.769.861					35.079.446		
2) Adicionales de convenio				0								0		
3) Adicionales fuera de convenio				0								0		
4) Horas Extras	28.885	28.885	28.885	86.656	86.656	86.656	86.656					346.625		
5) Asignaciones familiares				0								0		
6) Obra Social	165.313	165.313	165.313	495.938	495.938	529.000	545.531					2.066.406		
7) Bonificación extraordinaria	25.000	25.000	25.000	75.000	75.000	75.000	75.000					300.000		
8) Contribuciones Patronales	520.345	520.345	520.345	1.561.035	1.561.035	1.561.035	1.561.035					6.244.141		
9) Sueldo Anual Complementario	289.376	289.376	289.376	868.129	868.129	868.129	868.129					3.472.518		
10) Otras Remuneraciones	250.128	250.128	250.128	750.384	750.384	750.384	1.539.648					3.790.800		
11) Otros Gastos en Personal	60.500	60.500	62.200	183.200	181.500	189.000	366.000					919.700		
12) Remuneraciones en Moneda Extranjera	0	0	0	0	0	0	0					0		
II. PLANTA TEMPORARIA	0	0	0	0	0	0	0					0		
1) Salarios Básicos				0								0		
2) Adicionales de convenio				0								0		
3) Adicionales fuera de convenio				0								0		
4) Horas Extras				0								0		
5) Asignaciones familiares				0								0		
6) Obra Social				0								0		
7) Bonificación extraordinaria				0								0		
8) Contribuciones Patronales				0								0		
9) Sueldo Anual Complementario				0								0		
10) Otras Remuneraciones				0								0		
11) Otros Gastos en Personal				0								0		
12) Remuneraciones en Moneda Extranjera				0								0		
TOTALES	4.262.835	4.262.835	4.264.535	12.790.204	12.788.504	12.829.066	13.811.862					52.219.636		