

622

CAMARA DE DIPUTADOS DE LA NACION MESA DE ENTRADA	
14 SEP 2006	
SEC. 64 1º 008	HORA 18:20

"2006-Año de Homenaje al Dr. Ramón Carrillo"

*Jefe de Gabinete
de Ministros*



BUENOS AIRES, 12 SEP 2006

AL HONORABLE CONGRESO DE LA NACION:

Tengo el agrado de dirigirme a Vuestra Honorabilidad, a fin de comunicarle el dictado de la Decisión Administrativa N° 621 del 12 de sep. de 2006 que en copia autenticada se acompaña.

Dios guarde a Vuestra Honorabilidad.

MENSAJE N° 622

Dr. ALBERTO A. FERNANDEZ
Jefe de Gabinete de Ministros


g

Felisa Miceli
Ministra de Economía y Producción

M.E. y P.
134

*Jefe de Gabinete
de Ministros*

BUENOS AIRES, 12 SEP 2006



VISTO el Expediente N° S01:0115945/2006 del Registro del MINISTERIO DE ECONOMIA Y PRODUCCION, la Ley N° 24.156 de Administración Financiera y de los Sistemas de Control del Sector Público Nacional, y

CONSIDERANDO:

Que el Artículo 55 de la citada ley dispone que la OFICINA NACIONAL DE PRESUPUESTO dependiente de la SUBSECRETARIA DE PRESUPUESTO de la SECRETARIA DE HACIENDA del MINISTERIO DE ECONOMIA Y PRODUCCION preparará anualmente el Presupuesto Consolidado del Sector Público Nacional.

Que dicho presupuesto consolidado debe brindar información sobre las transacciones netas que realiza el sector público nacional con el resto de la economía.

Que el citado Artículo 55 determina que una vez aprobado el Presupuesto Consolidado del Sector Público Nacional deberá ser remitido para su conocimiento al HONORABLE CONGRESO DE LA NACION.

Que la medida propuesta se halla amparada en las disposiciones del Artículo 100, inciso 1 de la CONSTITUCION NACIONAL y Artículo 55 de la Ley N° 24.156.

Por ello,

EL JEFE DE GABINETE DE MINISTROS

DECIDE:

ARTICULO 1°.- Apruébase el Presupuesto Consolidado del Sector Público Nacional, correspondiente al Ejercicio Fiscal del año 2006, que como Anexo forma parte integrante de la presente decisión administrativa.

M.E. y P.

133

[Handwritten signature]
-9

*Jefe de Gabinete
de Ministros*



ARTICULO 2º.- Establécese que la aprobación del mencionado Presupuesto Consolidado que se dispone por el artículo anterior no significa introducir modificaciones en los presupuestos de la Administración Nacional, de las Empresas Públicas no Financieras, de los Entes Públicos excluidos expresamente de la Administración Nacional y de los Fondos Fiduciarios aprobados o en trámite de aprobación por las respectivas autoridades según las normas legales vigentes en la materia.


ARTICULO 3º.- Dése cuenta al HONORABLE CONGRESO DE LA NACION.

ARTICULO 4º.- Comuníquese, publíquese, dése a la Dirección Nacional del Registro Oficial y archívese.


DECISION ADMINISTRATIVA N° 621

[Signature]
Dr. ALBERTO A. FERNANDEZ
Jefe de Gabinete de Ministros

[Signature]
Felisa Miceli
Ministra de Economía y Producción



021



PRESUPUESTO CONSOLIDADO DEL
SECTOR PUBLICO NACIONAL
2006

M.E. Y P.
133



INDICE

1. **PRESENTACION**
 2. **ASPECTOS GENERALES Y METODOLOGICOS**
 - 2.1 CONSIDERACIONES GENERALES
 - 2.2 METODOLOGIA DEL PROCESO DE CONSOLIDACION
 - 2.3 UNIVERSO DEL PRESUPUESTO CONSOLIDADO PARA EL AÑO 2006
 3. **ANALISIS DE LOS PRINCIPALES COMPONENTES DEL PRESUPUESTO CONSOLIDADO DEL SECTOR PUBLICO NACIONAL**
 - 3.1 RESULTADO
 - 3.2 RECURSOS
 - 3.3 GASTOS
 - 3.4 EFECTOS SOBRE LA ECONOMIA
 4. **PRODUCCION DE BIENES Y SERVICIOS**
 - 4.1 ADMINISTRACION NACIONAL
EMPRESAS PUBLICAS
ENTES PUBLICOS NO COMPRENDIDOS EN LA ADM. NAC.
 5. **LA INVERSION REAL DEL SECTOR PUBLICO NACIONAL**
 - 5.1 LA INVERSION REAL DE LA ADMINISTRACION NACIONAL
 - 5.1.1 Por jurisdicción y categorías programáticas
 - 5.1.2 Por finalidad
 - 5.1.3 Por ubicación geográfica
 - 5.1.4 Estructura de financiamiento
 - 5.2 LA INVERSION REAL DE LAS EMPRESAS PUB. Y OTROS ENTES
 6. **EMPLEO DEL SECTOR PUBLICO NACIONAL**
 - 6.1 ADMINISTRACION NACIONAL
EMPRESAS PUBLICAS
OTROS ENTES PUBLICOS
- ANEXOS:**
- 1) NOMINA DE JURISDICCIONES, ORGANISMOS Y ENTIDADES INTEGRANTES DEL SECTOR PUBLICO NACIONAL
 - 2) PRESUPUESTO DE GASTOS DE LA ADMINISTRACION CENTRAL A NIVEL JURISDICCIONAL






- 3) PRESUPUESTO DE LOS ORGANISMOS DESCENTRALIZADOS E INSTITUCIONES DE LA SEGURIDAD SOCIAL DEL SECTOR PUBLICO Y CONSOLIDADOS A NIVEL JURISDICCIONAL
- 4) PRESUPUESTO DE LAS EMPRESAS DEL SECTOR PUBLICO Y CONSOLIDADO A NIVEL JURISDICCIONAL
- 5) PRESUPUESTO DE LOS FONDOS FIDUCIARIOS Y CONSOLIDADO A NIVEL JURISDICCIONAL
- 6) PRESUPUESTO DE OTROS ENTES PUBLICOS
- 7) INVERSION DEL SECTOR PUBLICO POR PROYECTOS
- 8) EMPLEO POR JURISDICCION Y REGIMEN ESCALAFONARIO EN LA ADMINISTRACION NACIONAL

Handwritten signature
Vertical line

133



1. PRESENTACION

M.E. y P.
133



1. PRESENTACION

Continuando con el proceso de brindar transparencia a las magnitudes productivas y financieras implicadas en el ejercicio, el Poder Ejecutivo Nacional presenta el documento "Presupuesto Consolidado del Sector Público Nacional" correspondiente al ejercicio fiscal 2006 conforme lo dispuesto por el artículo 55 de la Ley N° 24.156 de Administración Financiera y de los Sistemas de Control del Sector Público Nacional.

En términos generales, en este documento se informa sobre la posición presupuestaria inicial, aprobada o en trámite de aprobación, para cada una de las administraciones que lo componen (ver punto 2.3.), resultando en consecuencia la configuración del consolidado para este universo institucional mas actualizada hasta la fecha.

Dicha posición resulta de las magnitudes que fueran aprobadas por la Ley N° 26.078 (de Presupuesto de la Administración Nacional) y las adecuaciones derivadas que se materializaran mediante la Decisión Administrativa N° 1/06 distributiva de recursos y créditos. Por la ley mencionada también resultaron aprobados los presupuestos de los Fondos Fiduciarios que integran el presente consolidado.

En cuanto a la situación presupuestaria de las Empresas y Sociedades del Estado y de los Entes Públicos Nacionales, corresponde advertir que los respectivos consolidados revisten carácter de preliminar, dado que algunos de ellos se encuentran aún en trámite o han resultado estimados.


Resumidamente, el Presupuesto Consolidado presenta las transferencias y transacciones entre el Sector Público Nacional y el resto de la economía y, por tanto, no incorpora a las administraciones provinciales y municipales, como así también a otros fondos específicos (vgr. Fondo Especial del Tabaco, Fondo Especial de Salto Grande) y organismos (vgr. entidades financieras, interestadales). Cabe aclarar que se encuentran alcanzadas en la consolidación las ex-cajas previsionales provinciales transferidas al sistema nacional, cuyos presupuestos se presentan integrados a la órbita de esta administración.

En suma, dadas las magnitudes relativas que se concentran en el Sector Público Nacional así configurado y a su contenido analítico, el presente trabajo procura representar un instrumento adicional de política económica para el gobierno y de análisis e información para quienes se encuentren interesados en la materia, al comprender el enfoque institucional de la consolidación de los recursos y gastos públicos, el detalle sobre la inversión real por proyectos y la información sobre la producción de bienes y servicios y del empleo en dicho ámbito.

M.E. y P.
133



2. ASPECTOS GENERALES Y METODOLOGICOS





2. ASPECTOS GENERALES Y METODOLOGICOS

2.1 Consideraciones generales

El Presupuesto Consolidado del Sector Público Nacional representa la integración sectorial que, a distintos niveles analíticos, permite disponer de una serie de elementos de juicio que contribuyen a la adopción de decisiones en materia económica.

En términos generales, el proceso técnico de consolidación consiste, por un lado, en la eliminación de las transferencias, aportes y transacciones inter e intrasectoriales del universo considerado (en este caso el Sector Público Nacional) a efectos de evitar duplicaciones de registros, y, por otro, en la clasificación común de la suma de las operaciones a realizar con los sectores ajenos a dicho ámbito, estos son el resto de la economía doméstica (v.gr. administraciones provinciales y municipales, sector financiero, sector privado) y el sector externo.

2.2 Metodología del proceso de consolidación

La metodología usualmente empleada para realizar la consolidación del Presupuesto del Sector Público Nacional comprende dos aspectos: 1) consolidación dentro de la Administración Nacional, lo cual implica eliminar las transferencias financieras al interior de la misma al registrarlas a través de las contribuciones y gastos figurativos, según se trate del sector de destino u origen, respectivamente; 2) consolidación de la Administración Nacional con cada uno de los componentes restantes del Sector Público Nacional, etapa que supone eliminar exclusivamente las operaciones financieras entre dichos sectores institucionales por cuanto, previa e individualmente tal como se exponen en los respectivos anexos sectoriales, han resultado consolidados.

La resultante de dicho proceso se presenta a través de la cuenta "Ahorro - Inversión - Financiamiento". Dicha cuenta se formula exponiendo el resultado operativo (superávit o déficit) del subsector Empresas Públicas no Financieras sin descomponer las operaciones que lo determinan.

Respecto a los análisis comparativos efectuados con relación al ejercicio fiscal 2005, conviene advertir que los mismos revisten carácter de provisorios por cuanto esa posición refleja la situación presupuestaria estimada en proximidad a la fecha de presentación del Proyecto de Ley de Presupuesto 2006 al Congreso Nacional.

Asimismo, los estudios presentados en términos del PIB para los años 2005 y 2006 se derivan de los respectivos indicadores de actividad económica estimados al momento de elaborar el Presupuesto y, en consecuencia, pueden haber sido ajustados hasta la fecha.

M.E. y P.
133


2.3 Universo del Presupuesto Consolidado para el año 2006

El Sector Público Nacional no financiero se constituye por la Administración Nacional, las Empresas y Sociedades del Estado, los Entes Públicos excluidos expresamente de la Administración Nacional, y los Fondos Fiduciarios. A su vez, la Administración Nacional comprende: la Administración Central, los Organismos Descentralizados y las Instituciones de Seguridad Social, incluyendo este último subsector a las cajas previsionales provinciales transferidas a la órbita nacional.


Entre las principales diferencias observadas en el universo actual de la Administración Nacional respecto al inicialmente aprobado para el ejercicio 2005 caben advertir las incorporaciones al presupuesto del año 2006 de las administraciones descentralizadas "Fundación Miguel Lillo" en el ámbito del Ministerio de Educación, Ciencia y Tecnología, la "Oficina Nacional de Control Comercial Agropecuario" dependiente del Ministerio de Economía y Producción, la "Procuración Penitenciaria" bajo la tutela del Poder Legislativo, y el "Instituto Nacional de Promoción Turística" en Presidencia de la Nación. En este sentido, importa señalar que tales integraciones no implican necesariamente un impacto pleno en el resultado global consolidado, ya que dichos organismos se constituyen, excepto el último caso aludido, a partir de absorciones de programas o actividades con asignaciones presupuestarias previas.

Asimismo, se observa el traspaso del organismo "Instituto Nacional contra la Discriminación, la Xenofobia y el Racismo" desde el Ministerio del Interior al Ministerio de Justicia y Derechos Humanos, y del Programa "Policía Aeronáutica Nacional" desde el Ministerio de Defensa al Ministerio del Interior.

Por su parte, en el sector Empresas Públicas cabe mencionar la incorporación de la Empresa Energía Argentina S. A. -creada por Ley N° 25.943- y las liquidaciones definitivas de "Caja Nacional de Ahorro y Seguro e.l." y "Patrimonio en liquidación Banco Nacional de Desarrollo" (Resoluciones Ministerio de Economía y Producción N° 563 y 565/2005, respectivamente). Asimismo, se ha eliminado de dicho universo a la "Comisión Binacional Puente Buenos Aires - Colonia" por tratarse de una entidad Internacional, siguiendo el criterio utilizado anteriormente en los casos de la Entidad Binacional Yacyretá y la Comisión Técnica Mixta de Salto Grande.



Handwritten signature and initials.



3. ANALISIS DE LOS PRINCIPALES COMPONENTES DEL PRESUPUESTO CONSOLIDADO DEL SECTOR PUBLICO NACIONAL

M.E. y P.

133



3. ANALISIS DE LOS PRINCIPALES COMPONENTES DEL PRESUPUESTO CONSOLIDADO DEL SECTOR PUBLICO NACIONAL 2006

3.1. Resultado

La consolidación del Presupuesto del Sector Público Nacional arroja para el ejercicio fiscal 2006 un resultado financiero superavitario de \$7.505,9 millones (1,3% del PIB), ubicándose en un nivel similar al resultado estimado para el año anterior. En términos primarios, esto es deduciendo el monto de intereses de la deuda pública, se proyecta un superávit de \$18.666,7 millones (3,1% del PIB).

A nivel sectorial, contribuyen principalmente a este último resultado el presupuesto de la Administración Nacional al explicar el 95,5% del mismo y, en menor medida, los superávits de los Fondos Fiduciarios y de los Otros Entes del Sector Público, compensando parcialmente el déficit estimado en las Empresas Públicas.

A continuación se presenta la evolución del Sector Público Nacional no Financiero en la última década y los resultados presupuestados para 2006. Cabe señalar que se incluyen los valores presupuestarios de las ex-cajas previsionales provinciales y a partir del ejercicio 2001 los correspondientes a los Fondos Fiduciarios.

SECTOR PUBLICO NACIONAL
EVOLUCION DE RESULTADOS
En porcentaje del PIB

Año	Resultado Financiero	Resultado Primario
1996	- 2,7	- 1,2
1997	- 1,5	0,5
1998	- 1,8	0,5
1999	- 3,1	- 0,2
2000	- 2,1	1,3
2001	- 4,7	- 0,5
2002	- 0,3	1,9
2003	1,2	3,2
2004	2,6	4,0
2005	1,4	3,5
2006	1,3	3,1

Hasta fines del régimen de convertibilidad (2001) puede apreciarse a través del resultado financiero un recurrente y progresivo deterioro de las finanzas públicas, el cual logra revertirse desde entonces. Puede notarse además, que a partir del año 2003 ambos indicadores logran sostenerse en niveles superiores al 1% del PIB en el caso del resultado financiero y del 3% en el del resultado primario.

El resultado correspondiente a 1996 casi duplica al déficit del año anterior. Este comportamiento se originó básicamente por una baja en los recursos, debido a la caída en la actividad económica por la crisis financiera derivada del llamado "efecto tequila".

M.E. y P.

133



Esta explicación coyuntural, dada a partir de la menor actividad doméstica, se vio reforzada por otras causas que, desde entonces, contribuyen a explicar el comportamiento estructural del déficit. Entre ellas se destacan la reforma implementada en el sistema previsional y la disminución del costo laboral mediante rebajas de aportes patronales, medidas que afectaron sensiblemente los ingresos públicos.

Respecto del gasto, los mayores niveles generados por intereses explícitos como consecuencia de la inserción de Argentina en los mercados voluntarios de crédito y el incremento de la deuda pública instrumentada mediante la emisión de títulos públicos (Bocon) cuyos servicios por intereses devengados se capitalizaron automáticamente hasta mediados de 1997, han gravitado en las cuentas fiscales.

Otros determinantes del déficit lo constituyen los compromisos derivados con las provincias por garantía de coparticipación tributaria, los mayores niveles de gastos observados en ANSeS, y la absorción de los déficits de las ex-cajas provinciales.

Durante los años 1997 y 1998 se trató de reducir el déficit fiscal especialmente por el lado del gasto primario. Pero las crisis internacionales producidas en esos mismos años, con epicentros en el sudeste asiático y Rusia, repercutieron en forma negativa. La devaluación brasileña en enero de 1999 agravó la situación económica, afectando al ritmo productivo y la recaudación tributaria limitando, en parte, los efectos esperados por distintas medidas instrumentadas.

En el año 2000, se observa una disminución del resultado financiero en torno a 1 punto del PIB respecto del año anterior. Dicha mejora refleja en forma conjunta los efectos de la reforma al sistema tributario mediante la sanción de la Ley N° 25.239, y por el persistente esfuerzo de contención del gasto primario (v.gr. Ley N° 25.233 de Ministerios, Ley N° 25.344 de Emergencia Económica, Decreto N° 430/2000 sobre reducción en las retribuciones del personal y contrataciones), lo cual se traduce en una variación del superávit primario próxima a 1½ del producto respecto al nivel observado en 1999.

No obstante, el círculo vicioso observado hasta entonces en el marco de una relación cambiaria fija (recesión, caída en la recaudación, déficit público, endeudamiento a costos mayores, deterioro del indicador conocido como riesgo país, reducción del crédito), haría eclosión en el año 2001 a pesar de las medidas emprendidas, entre ellas la Ley de Déficit Cero y otros intentos por reactivar la economía ya sea por el lado de la oferta (planes de competitividad, factor de convergencia cambiaria, reducciones arancelarias a las importaciones de bienes de capital y reintegros equivalentes a los productores locales) como por el lado de la demanda (reducción en algunos impuestos), con el consiguiente abandono del régimen de convertibilidad.

A partir de entonces, se traza un nuevo escenario fiscal sobresaliendo por el lado de los recursos tanto la mejora en el IVA, con motivo principalmente del efecto precios y el incipiente repunte en la actividad económica, como el impacto de la nueva estructura en los

M.E. y P.

133



Derechos de Exportación vigentes a partir de marzo del 2002 y la mayor recaudación del Impuesto sobre los Créditos y Débitos en Cuentas Corrientes reflejando tanto el efecto pleno a partir del 2002 de la mayor alícuota como el aumento en el nivel de transacciones financieras. Por el de los gastos cobran gravitante incidencia la restitución a partir del 2003 de la reducción del 13% dispuesta por el Decreto N° 896/2001 y la Ley N° 25.453 en las partidas remunerativas y prestacionales como así también, en términos más generales, la asignación de recursos en función de gastos prioritarios.

La consolidación de la mejora en la actividad económica y la baja en los niveles de evasión impositiva han impactado favorablemente durante los años 2004 y 2005 sobre la recaudación tributaria, particularmente en el impuesto a las Ganancias y en el impuesto al Valor Agregado, brindando ello la posibilidad de cubrir simultáneamente la asistencia de los gastos sociales prioritarios que por efecto de la crisis aun perduran y, progresivamente, otros gastos impostergables vinculados a la seguridad interior, al desarrollo en infraestructura en vivienda, energía y transporte, a la ciencia y tecnología, y de carácter distributivo a través de mejoras en el poder adquisitivo salarial y previsional.


3.2. Recursos

Los recursos totales proyectados para el año 2006 alcanza a \$110.256,4 millones (18,6% del PIB), de los cuales el 90,7% corresponden a la Administración Nacional, el 5,9% a los Entes Públicos excluidos de aquélla, el 3,3% al conjunto de Fondos Fiduciarios, y tan solo el 0,1% a los ingresos de las Empresas Públicas, ya que resultan expuestos en función del resultado de operación.

Dentro de la Administración Nacional se destacan las recaudaciones en concepto de ingresos tributarios y de contribuciones a la Seguridad Social, con participaciones en el total de este subsector del 77,9% y 17,0%, respectivamente. En relación al año 2005, se prevé un crecimiento del 11,7% en los tributarios y del 14,9% en las contribuciones.

El aumento estimado en la recaudación tributaria se explica principalmente por los incrementos proyectados en la actividad económica, el comercio exterior, el nivel de precios, el empleo y las remuneraciones. Asimismo, contribuye en forma positiva la continuidad en la mejora del grado de cumplimiento de las obligaciones tributarias. Los aumentos de mayor significación se proyectan en el impuesto al Valor Agregado, en los Derechos de Exportación, en el impuesto a las Ganancias y en el impuesto sobre los Créditos y Débitos Bancarios.

El incremento de la recaudación en las contribuciones de la Seguridad Social, en tanto, es producto de los aumentos esperados tanto en los salarios nominales imponibles como en el número de cotizantes efectivos. También incidirá en forma positiva la vigencia plena de la eliminación gradual del límite máximo para el cálculo de las Contribuciones Patronales.





Conceptualmente, este rubro incluye los aportes personales y patronales de los trabajadores en relación de dependencia, autónomos y del personal activo de las fuerzas armadas y de seguridad, como así también, las contribuciones que los empleadores efectúan para el Fondo Nacional de Empleo, y las Asignaciones Familiares. A su vez, se incluyen los aportes personales y contribuciones patronales a la ANSeS correspondientes a las ex-cajas provinciales por estos mismos conceptos. Presupuestariamente, conviene notar que los recursos por aportes y contribuciones correspondientes al INSSJyP, tanto de trabajadores en relación de dependencia como autónomos, se transfieren directamente de la AFIP a dicho Instituto de acuerdo a lo establecido por el artículo 7º de la Ley Nº 25615, modificatoria de la Ley de creación del mismo. En función de ello, a partir del Presupuesto 2004, dichos recursos se excluyen de la ANSeS, la cual solo le transfiere los recursos en concepto de retenciones a los jubilados y pensionados.

En los ingresos no tributarios se prevé una suba del 10,9% totalizando así \$2.253,2 millones. En este rubro se registran básicamente las entradas por tasas y derechos como contraprestación de un bien o servicio público, destacándose las estimadas percibir por: Comisión Nacional de Comunicaciones en concepto de derechos y aranceles por administración del espectro radioeléctrico y tasas por fiscalización sobre prestaciones de servicios de telecomunicaciones; Ministerio de Justicia y Derechos Humanos principalmente por los aranceles de la Dirección Nacional del Registro de la Propiedad Automotor y por las tasas de la Inspección General de Justicia; Servicio Nacional de Sanidad y Calidad Agroalimentaria por servicios de inspecciones fitosanitarias; Poder Judicial de la Nación por actuaciones judiciales pecuniarias; Organismo Regulador del Sistema Nacional de Aeropuertos en razón del canon por concesión de esos servicios y Estado Mayor General de la Fuerza Aérea por tasas de embarque, seguridad, vuelo en ruta y apoyo de aterrizaje. Asimismo, el Tesoro Nacional registra bajo este rubro las contribuciones de Bancos Oficiales y el producido por parte de los entes reguladores en concepto de multas en orden a lo dispuesto por el artículo 31 de la Ley Nº 24.447.

Para el consolidado de Empresas Públicas se proyecta un total de ingresos de \$2.664,0 millones, lo que representa un 21,2% de incremento con respecto al ejercicio anterior. El nivel de ingresos mencionado corresponde en un 72,8% a ingresos de operación propios de las entidades incluidas en el Presupuesto Consolidado 2006, cuyo universo asciende a 26 Empresas Públicas, siendo 22 empresas en marcha y 4 en proceso de liquidación. El aumento observado en el total de ingresos se explica fundamentalmente por el crecimiento de los recursos corrientes de Nucleoeléctrica Argentina S.A. (NASA) y del Correo Oficial de la República Argentina S.A. Por otro lado, el 11,2% de los ingresos totales corresponde a transferencias corrientes, mientras que se prevén ingresos en concepto de rentas de la propiedad por \$43,1 millones.

Los ingresos totales previstos para los Fondos Fiduciarios alcanzan la suma de \$4.168,6 millones, lo cual implica un aumento de aproximadamente el 14,3% respecto del año 2005. Este aumento se debe en gran medida a las mayores transferencias de capital recibidas por el fondo fiduciario para el Transporte Eléctrico Federal, para la financiación

M.E. y P.

123



de obras de construcción de líneas de alta tensión.

En lo referido a los Entes Públicos excluidos de la Administración Nacional, se proyecta un incremento del 18,4% respecto del ejercicio anterior. En este sector se destacan los ingresos de la Administración Federal de Ingresos Públicos y del Instituto Nacional de Servicios Sociales para Jubilados y Pensionados con participaciones del 35,0% y 62,9% en el total, respectivamente .

3.3. Gastos

Para el ejercicio 2006 el Sector Público Nacional prevé un gasto total de \$102.750,5 millones (17,3% del PIB), de los cuales el 86,5% corresponde a gastos corrientes y el 13,5% restante a los de capital. El gasto primario, esto es descontando los intereses de la deuda, totaliza \$91.589,7 millones, cifra equivalente a 15,4% del PIB.

La ponderación sectorial del gasto medida en términos primarios es la siguiente: Administración Nacional 88,7%, entes ajenos a la misma 7,6%, Fondos Fiduciarios 2,5% y Empresas Públicas no Financieras 1,2%.

En el cuadro que se expone a continuación se presentan los rubros relevantes de la Administración Nacional:


PRINCIPALES COMPONENTES DEL GASTO DE LA ADMINISTRACION NACIONAL (en %)

CONCEPTO	PARTICIP. s/GASTO TOTAL	VARIACION ANUAL
Gastos de Consumo	17,5	13,5
Intereses	11,3	1,7
Prestaciones de la Seg. Social	31,4	12,8
Transferencias	33,4	11,1

Nota: Relaciones excluyendo transferencias figurativas.

La estructura de participación de los principales componentes respecto del gasto total en este ejercicio se mantiene prácticamente en niveles similares a los estimados para el año 2005.

El crecimiento de los gastos de consumo (\$1.905,6 millones) se debe en un 75% al incremento de los gastos en personal y el 25% restante a los mayores gastos en bienes y servicios no personales. En el primer concepto, la cifra presupuestada contempla financiar, por un lado, los niveles salariales vigentes incluyendo variaciones vinculadas con el régimen de funciones ejecutivas u otras coberturas en el marco del SINAPA y del resto de los regímenes laborales de la Administración Nacional y, por otro, el efecto anualizado de





los aumento salariales otorgados durante el año 2005. La diferencia en bienes y servicios no personales se origina especialmente por el impacto de los mayores insumos destinados a cubrir servicios de salud, defensa, economía y promoción y asistencia social, compensando parcialmente la baja en comisiones de la deuda pública y los gastos electorales.

Con relación al gasto en intereses, se prevé una leve suba de \$173,2 millones con relación al año anterior. En este concepto se incluye la atención de los compromisos con los organismos internacionales de crédito, préstamos garantizados, servicios de Bocones Previsionales, de las distintas series de títulos BODEN, del canje de deuda provincial y los intereses resultantes del proceso de reestructuración de la deuda pública.

El concepto prestaciones de la Seguridad Social incluye las jubilaciones y pensiones administradas por la ANSeS (integrando en su presupuesto a las ex-cajas provinciales), el Instituto de Ayuda Financiera para el pago de Retiros y Pensiones Militares, y las Cajas de: Policía Federal y Ex-Territorios Nacionales, Gendarmería, Prefectura Naval Argentina, Servicio Penitenciario Federal. Además, este rubro incorpora las pensiones no contributivas administradas por el Ministerio de Desarrollo Social a través de la Comisión Nacional de Pensiones Asistenciales.

El crecimiento que se presupuesta en las prestaciones se explica por el efecto anualizado del aumento en las jubilaciones y pensiones mínimas dispuesto por el Decreto N° 748/05 que eleva desde el 1-07-05 el haber mínimo jubilatorio y de pensión a \$350.

A su vez, se prevén aumentos derivados de la aplicación de la Ley N° 25.994 que crea la jubilación anticipada; del Decreto N° 137/05 que establece un suplemento destinado a abonar a los docentes la diferencia entre el haber otorgado por el régimen general y el establecido en la Ley N° 24.016, por la cual se fijaba la jubilación en el 82% del último sueldo percibido; así como también se incluye el efecto del Decreto N° 160/05, por el cual se crea el suplemento "Régimen Especial para Investigadores Científicos y Tecnológicos" a fin de abonar una jubilación equivalente al 82% del sueldo de este sector.

También, se considera el mayor gasto previsional derivado de la recomposición de haberes fruto de la cancelación de sentencias judiciales de prestaciones a cargo de la ANSeS y de retiros y pensiones de las Fuerzas Armadas y de Seguridad.

Por último, se proyecta un crecimiento vegetativo tanto de las prestaciones del régimen público general como de los sistemas de retiros y pensiones de las Fuerzas Armadas y de Seguridad, de acuerdo a los parámetros históricos vigentes.

En cuanto al gasto por transferencias de la Administración Nacional se prevé, sin considerar las correspondientes al resto del Sector Público Nacional, un incremento de \$3.047,6 millones, principalmente por las destinadas a financiar erogaciones corrientes, las que explican el 62% de la misma.

M.E. y P.
133



Las subas más importantes se producen en las transferencias dirigidas a las provincias, al sector privado y a las universidades. En el primer caso, sobresalen la mayor afectación automática del impuesto a las Ganancias y el aumento de las transferencias que realiza la ANSeS para déficits de cajas provinciales armonizadas. En las correspondientes al sector privado, se destaca el crecimiento en asignaciones familiares por las modificaciones en los rangos efectuadas en el año 2005, mientras que, el incremento en universidades de debe básicamente a la anualización del aumento otorgado al personal docente y no docente en el segundo semestre del año anterior.

Con referencia al gasto consolidado total del Sector Público Empresarial no Financiero, esto es considerando los gastos operativos, se proyecta un monto de \$3.175,8 millones, lo cual significa un aumento del 46,4% respecto del ejercicio anterior. Este importante incremento se encuentra explicado fundamentalmente por el aumento en los gastos previstos por Nucleoeléctrica Argentina S.A., debido a la suba de la inversión destinada a la construcción de la Central Atucha II y, en menor medida, en virtud del crecimiento de los gastos corrientes vinculados con la ejecución de la citada obra. Asimismo, se prevé un aumento de los gastos corrientes del Correo Oficial de la República Argentina S.A. el cual, por su magnitud relativa en el consolidado del sector, explica una parte significativa del incremento en dichos gastos.

Los gastos de sólo siete empresas concentran el 75% del total sectorial. Estas son: Nucleoeléctrica Argentina S.A. (25,7% del total), Correo Oficial de la República Argentina S.A. (20,4%), Yacimientos Carboníferos Río Turbio (7,3%), Instituto Nacional de Reaseguros (5,7%), Lotería Nacional (5,3%), EDCADASSA (5,3%) y Administración General de Puertos (5,0%).

Por su parte, los Fondos Fiduciarios proyectan un gasto total de \$4.178,3 millones, representado un aumento del 16,0% respecto del año 2005. Se destaca el incremento en los gastos de capital previsto en el Fondo Fiduciario para el Transporte Eléctrico Federal.

Por último, se presupuesta una suba del 19,8% para el gasto total del conjunto de Otros Entes no incluidos en la Administración Nacional. En este sentido, el crecimiento de los recursos previsto en la AFIP y en el INSSJyP permitirá financiar los mayores erogaciones de estos entes, que concentran casi el 98% del gasto correspondiente a este sector.

M.E. y P.
133

PRESUPUESTO CONSOLIDADO 2006

SECTOR PUBLICO NACIONAL

En millones de pesos



CONCEPTO	ADMINISTR. NACIONAL	EMPRESAS PUBLICAS	FONDOS FIDUCIARIOS	OTROS ENTES	TOTAL
I) INGRESOS CORRIENTES	99911,5	135,0	3638,6	6436,1	110120,2
- INGRESOS TRIBUTARIOS	77970,5	0,0	1918,9	2200,4	82089,8
- CONTRIBUCIONES A LA SEGURIDAD SOCIAL	16979,2	0,0	0,0	3749,5	20728,7
- INGRESOS NO TRIBUTARIOS	2253,2	0,0	652,8	346,6	3252,6
- VENTAS DE BS.Y SERV.DE LAS ADM.PUB.	564,9	0,0	0,0	1,7	566,6
- RENTAS DE LA PROPIEDAD	1400,0	43,1	1065,8	41,9	2550,8
- TRANSFERENCIAS CORRIENTES	743,7	86,3	1,1	84,4	915,5
- OTROS INGRESOS CORRIENTES	0,0	5,6	0,0	10,6	16,2
- SUPERAVIT OPERATIVO EMPRESAS PUBLICAS	0,0	0,0	0,0	0,0	0,0
II) GASTOS CORRIENTES	79887,8	339,7	1907,6	6730,0	88866,0
- GASTOS DE CONSUMO	16020,2	0,0	27,8	2870,4	18918,4
- RENTAS DE LA PROPIEDAD	10413,9	7,0	752,6	16,0	11189,5
- PRESTACIONES DE LA SEGURIDAD SOCIAL	28768,0	0,0	0,0	0,0	28768,0
- IMPUESTOS DIRECTOS	3,7	66,9	0,0	0,0	70,6
- OTRAS PERDIDAS	0,0	186,3	14,5	0,5	201,3
- TRANSFERENCIAS CORRIENTES	24682,0	59,7	1112,6	3843,1	29697,4
- DEFICIT OPERATIVO EMPRESAS PUBLICAS	0,0	19,8	0,0	0,0	19,8
III) RESULTADO ECON.:AHORRO/DESAHORRO (I-II)	20023,7	-204,7	1731,1	-294,9	21266,2
IV) RECURSOS DE CAPITAL	118,9	5,1	12,2	0,0	136,2
- RECURSOS PROPIOS DE CAPITAL	28,1	2,5	0,0	0,0	30,6
- TRANSFERENCIAS DE CAPITAL	20,7	2,6	12,2	0,0	35,5
- DISMINUC. DE LA INVERSION FINANCIERA	70,1	0,0	0,0	0,0	70,1
V) GASTOS DE CAPITAL	11724,0	742,0	1169,8	269,7	13886,5
- INVERSION REAL DIRECTA	4092,9	742,0	0,8	253,9	5089,6
- TRANSFERENCIAS DE CAPITAL	5888,5	0,0	1159,0	5,8	7053,3
- INVERSION FINANCIERA	1742,6	0,0	0,0	0,0	1742,6
VI) TOTAL RECURSOS (I+IV)	100030,4	140,1	3660,8	6436,1	110266,4
VII) TOTAL GASTOS (II+V)	91611,8	1081,7	3067,3	6989,7	102760,6
VIII) RESULTADO FINANCIERO ANTES DE FIGURAT. (VI-VII)	8418,6	-941,6	583,5	-554,6	7606,9
IX) CONTRIBUCIONES FIGURATIVAS	17088,3	481,1	617,7	1142,6	19229,7
X) GASTOS FIGURATIVOS	18067,4	61,3	1111,0	0,0	19229,7
XI) RESULTADO FINANCIERO (VIII+IX-X)	7439,5	-511,8	-9,8	588,0	7506,9
XII) RESULTADO PRIMARIO	17824,7	-504,8	742,8	604,0	18666,7
XIII) FUENTES FINANCIERAS	60889,8	1644,6	9843,2	66,3	72442,9
- DISMINUC. DE LA INVERSION FINANCIERA	4674,4	547,6	4588,1	21,1	9831,2
- ENDEUDAM.PUB. E INCREM.OTROS PASIVOS	54759,5	1097,0	5224,6	44,2	61125,3
- AUMENTO DEL PATRIMONIO	0,0	0,0	30,5	0,0	30,5
- CONTRIB.FIGURATIVAS P/APLIC.FINANCIERAS	1455,9	0,0	0,0	0,0	1455,9
XIV) APLICACIONES FINANCIERAS	68329,3	1132,8	9833,4	653,3	79948,8
- INVERSION FINANCIERA	8905,6	159,0	5943,5	609,4	15617,5
- AMORT.DEUDAS Y DISMIN.OTROS PASIVOS	57967,8	934,8	3847,9	43,9	62794,4
- DISMINUCION DEL PATRIMONIO	0,0	39,0	42,0	0,0	81,0
- GASTOS FIGURATIVOS P/APLIC.FINANCIERAS	1455,9	0,0	0,0	0,0	1455,9
XV) FINANCIAMIENTO NETO	-7439,5	511,8	9,8	-588,0	-7606,9

133

PRESUPUESTO CONSOLIDADO 2006
SECTOR PUBLICO NACIONAL
 En porcentaje del PIB



CONCEPTO	ADMINISTR. NACIONAL	EMPRESAS PUBLICAS	FONDOS FIDUCIARIOS	OTROS ENTES	TOTAL
I) INGRESOS CORRIENTES	16,82	0,02	0,61	1,08	18,54
- INGRESOS TRIBUTARIOS	13,13	0,00	0,32	0,37	13,82
- CONTRIBUCIONES A LA SEGURIDAD SOCIAL	2,86	0,00	0,00	0,63	3,49
- INGRESOS NO TRIBUTARIOS	0,38	0,00	0,11	0,06	0,55
- VENTAS DE BS.Y SERV.DE LAS ADM.PUB.	0,10	0,00	0,00	0,00	0,10
- RENTAS DE LA PROPIEDAD	0,24	0,01	0,18	0,01	0,43
- TRANSFERENCIAS CORRIENTES	0,13	0,01	0,00	0,01	0,15
- OTROS INGRESOS CORRIENTES	0,00	0,00	0,00	0,00	0,00
- SUPERAVIT OPERATIVO EMPRESAS PUBLICAS	0,00	0,00	0,00	0,00	0,00
II) GASTOS CORRIENTES	13,46	0,06	0,32	1,13	14,96
- GASTOS DE CONSUMO	2,70	0,00	0,00	0,48	3,19
- RENTAS DE LA PROPIEDAD	1,75	0,00	0,13	0,00	1,88
- PRESTACIONES DE LA SEGURIDAD SOCIAL	4,84	0,00	0,00	0,00	4,84
- IMPUESTOS DIRECTOS	0,00	0,01	0,00	0,00	0,01
- OTRAS PERDIDAS	0,00	0,03	0,00	0,00	0,03
- TRANSFERENCIAS CORRIENTES	4,16	0,01	0,19	0,65	5,00
- DEFICIT OPERATIVO EMPRESAS PUBLICAS	0,00	0,00	0,00	0,00	0,00
III) RESULTADO ECON.:AHORRO/DESAHORRO (I-II)	3,37	-0,03	0,29	-0,05	3,58
IV) RECURSOS DE CAPITAL	0,02	0,00	0,00	0,00	0,02
- RECURSOS PROPIOS DE CAPITAL	0,00	0,00	0,00	0,00	0,01
- TRANSFERENCIAS DE CAPITAL	0,00	0,00	0,00	0,00	0,01
- DISMINUC. DE LA INVERSION FINANCIERA	0,01	0,00	0,00	0,00	0,01
V) GASTOS DE CAPITAL	1,97	0,12	0,20	0,04	2,34
- INVERSION REAL DIRECTA	0,69	0,12	0,00	0,04	0,86
- TRANSFERENCIAS DE CAPITAL	0,99	0,00	0,20	0,00	1,19
- INVERSION FINANCIERA	0,29	0,00	0,00	0,00	0,29
VI) TOTAL RECURSOS (I+IV)	16,84	0,02	0,61	1,08	18,56
VII) TOTAL GASTOS (II+V)	15,42	0,18	0,52	1,18	17,30
VIII) RESULTADO FINANCIERO ANTES DE FIGURAT. (VI-VII)	1,42	-0,16	0,10	-0,09	1,26
IX) CONTRIBUCIONES FIGURATIVAS	2,88	0,08	0,09	0,19	3,24
X) GASTOS FIGURATIVOS	3,04	0,01	0,19	0,00	3,24
XI) RESULTADO FINANCIERO (VIII+IX-X)	1,25	-0,09	0,00	0,10	1,26
XII) RESULTADO PRIMARIO	3,00	-0,08	0,13	0,10	3,14
XIII) FUENTES FINANCIERAS	10,25	0,28	1,66	0,01	12,20
- DISMINUC. DE LA INVERSION FINANCIERA	0,79	0,09	0,77	0,00	1,66
- ENDEUDAM.PUB. E INCREM.OTROS PASIVOS	9,22	0,18	0,88	0,01	10,29
- AUMENTO DEL PATRIMONIO	0,00	0,00	0,01	0,00	0,01
- CONTRIB.FIGURATIVAS P/APLIC.FINANCIERAS	0,25	0,00	0,00	0,00	0,25
XIV) APLICACIONES FINANCIERAS	11,50	0,19	1,66	0,11	13,46
- INVERSION FINANCIERA	1,50	0,03	1,00	0,10	2,63
- AMORT.DEUDAS Y DISMIN.OTROS PASIVOS	9,76	0,16	0,65	0,01	10,57
- DISMINUCION DEL PATRIMONIO	0,00	0,01	0,01	0,00	0,01
- GASTOS FIGURATIVOS P/APLIC.FINANCIERAS	0,25	0,00	0,00	0,00	0,25
XV) FINANCIAMIENTO NETO	-1,25	0,09	0,00	-0,10	-1,26

M.E. y P.

133



3.4. Efectos sobre la Economía

Las cuentas presupuestarias agregadas de acuerdo a la clasificación económica generan elementos de análisis que posibilitan describir los efectos que el funcionamiento del Sector Público produce en la economía. Cabe aclarar que para efectuar una medición acabada en términos macro de la gestión pública correspondería incluirse al resto de las operaciones que componen el Sector Público Argentino.

Sin embargo, y tal como fuera señalado en la presentación del documento, las magnitudes de las transacciones y transferencias involucradas en el universo alcanzado resultan suficientemente significativas, permitiendo así la elaboración de algunos indicadores usuales.

3.4.1. Valor Agregado

El valor agregado proyectado para el ejercicio 2006 para el Sector Público Nacional se incrementaría un 15,9% respecto del estimado en el año anterior, alcanzando la suma de \$17.355 millones.

**VALOR AGREGADO
SECTOR PUBLICO NACIONAL**
- En millones de pesos -

	2005 (1)	2006 (2)	VAR. % (2) / (1)
- ADMINISTRACION NACIONAL	11.957	13.877	16,1
- EMPRESAS PUBLICAS	885	989	11,8
- OTROS ENTES PUBLICOS	2.133	2.489	16,7
SECTOR PUBLICO NACIONAL	14.975	17.355	15,9

El mayor nivel de este indicador se origina básicamente por el crecimiento del gasto en remuneraciones.

La Administración Nacional explica el 80,7% del incremento señalado, cuyas jurisdicciones también absorben el gasto en personal de los Fondos Fiduciarios (artículo 51 de la Ley Nº 25565), mientras que los Otros Entes Públicos el 15,0% y el resto las Empresas Públicas.

Por otra parte, respecto del PIB de ambos períodos, la participación del valor agregado del Sector Público Nacional aumenta de un 2,85% a un 2,92%.

ME. y P.
133



3.4.2. Demanda Agregada

La demanda agregada del Sector Público Nacional para el presente año resultaría, en términos nominales, superior en \$4.596,0 millones a la correspondiente al año 2005, lo cual equivale a una suba de 0,28 punto porcentual del PIB.

La variación nominal de este indicador se explica en un 61,4% por el aumento del gasto de consumo, en tanto que la mejora en la inversión física bruta determina el porcentaje restante.

DEMANDA AGREGADA SECTOR PUBLICO NACIONAL

- En millones de pesos -

	2005 (1)	2006 (2)
I-ADMINISTRACION NACIONAL		
Consumo	16.672	19.056
-Remuneraciones	11.956	13.876
-Bienes y Servicios	4.716	5.180
Inversión Física Bruta	2.825	4.057
Total	19.497	23.113
II- EMPRESAS PUBLICAS		
Inversión Física Bruta	287	742
III- FONDOS FIDUCIARIOS		
Consumo	21	28
-Remuneraciones	0	0
-Bienes y Servicios	21	28
Inversión Física Bruta	1	1
Total	22	29
IV- OTROS ENTES PUBLICOS		
Consumo	2.439	2.871
-Remuneraciones	2.021	2.376
-Bienes y Servicios	418	495
Inversión Física Bruta	168	254
Total	2.607	3.125
V- DEMANDA AGREGADA		
Total	22.413	27.009
Relación con el PIB (%)	4,27	4,55

3.4.3. Gasto Público

El Sector Público Nacional proyecta para el año 2006 un gasto total de 17,3% del PIB, ubicándose en igual nivel que el gasto estimado para el ejercicio anterior y 0,4 punto

M.E. y P.
123



porcentual por encima del promedio de los años anteriores.

Por su parte, el gasto primario presupuestado para este ejercicio observa una leve suba en relación al año 2005. Este moderado crecimiento se debe en gran medida al aumento de los gastos de capital, compensado en parte por la baja de los gastos corrientes.

A partir del año 2004 se observa un importante aumento de los gastos de capital, que se explica por el crecimiento de la inversión real y de las transferencias. En el primer caso, se destacan los proyectos de inversión de la Dirección Nacional de Vialidad para la construcción, recuperación y mantenimiento de rutas, en tanto que, las transferencias de capital se destinan básicamente para mejorar la infraestructura en vivienda, promoción y asistencia social, transporte y desarrollo vial, sistema educativo y energía y combustibles.

Por último, conviene aclarar que el cuadro siguiente incluye el flujo de las operaciones de los Fondos Fiduciarios desde el ejercicio 2001.

**EVOLUCION DE LA EJECUCION DEL PRESUPUESTO
SECTOR PUBLICO NACIONAL**


- En % del PIB -

	1997	1998	1999	2000	2001	2002	2003	2004	2005	2006
GASTOS CORRIENTES	14.5	14.6	16.4	16.7	18.5	15.0	15.6	14.4	15.4	15.0
- GASTOS DE CONSUMO	3.2	3.1	3.3	3.2	3.3	3.1	3.1	3.0	3.2	3.2
- INTERESES	1.9	2.2	2.9	3.4	4.2	2.2	2.0	1.4	2.1	1.9
- PRESTAC. SEG. SOCIAL	5.9	5.8	6.1	6.2	6.3	5.3	5.0	4.8	4.9	4.8
- TRANSF. CORRIENTES	3.5	3.5	4.0	3.9	4.7	4.4	5.5	5.2	5.2	5.1
.. Provinc. y Municip. (*)	0.9	0.8	1.0	0.9	1.2	1.1	1.8	1.7	1.7	1.7
.. Universidades	0.6	0.6	0.6	0.6	0.6	0.5	0.5	0.5	0.5	0.6
.. Otras (**)	2.0	2.1	2.4	2.4	2.9	2.8	3.2	3.0	3.0	2.8
- DEFICIT OP. EMP. PUB.	0.1	0.0	0.1	0.0	0.0	0.0	0.0	0.0	0.0	0.0
GASTOS DE CAPITAL	1.4	1.4	1.4	1.1	0.9	0.7	0.8	1.5	1.9	2.3
- INVERSION REAL	0.3	0.3	0.3	0.2	0.1	0.1	0.2	0.4	0.6	0.8
- TRANSF. DE CAPITAL	1.0	1.0	0.8	0.9	0.8	0.6	0.6	0.7	1.0	1.2
.. Provincias y Municip.	0.9	0.9	0.7	0.8	0.7	0.6	0.5	0.6	0.8	0.9
.. Otras	0.1	0.1	0.1	0.1	0.1	0.0	0.1	0.1	0.2	0.3
- INVERSION FINANC.	0.1	0.1	0.3	0.0	0.0	0.0	0.0	0.4	0.3	0.3
GASTO TOTAL	15.9	16.0	17.8	17.8	19.4	15.7	16.4	15.9	17.3	17.3
GASTO PRIMARIO	14.0	13.8	14.9	14.4	15.2	13.5	14.4	14.5	15.2	15.4

(*) No incluye transferencias a las provincias en concepto de recursos coparticipados.

(**) Hasta el año 2000 se incluye las transferencias que el ANSeS le realiza al INSSJyP. A partir de entonces se incluye el presupuesto de dicho organismo.

M.E. Y P.
133



3.4.4. Aplicación de Recursos de la Administración Nacional

El total de recursos que se estima distribuir durante el año 2006 experimentará un incremento del 12,0% (\$10.062 millones) respecto del ejercicio anterior, destacándose el crecimiento de los destinados a unidades familiares (\$3.802 millones) y los correspondientes al consumo y la inversión física bruta (\$3.616 millones).

Prácticamente la cuarta parte de los recursos se aplicarán a gastos de destino final, esto es gastos de consumo e inversión y un 11,1% se destinará al pago de intereses de la deuda. Mientras tanto, la distribución de ingresos a distintos sectores de la economía alcanzaría al 64,3% del total.

En este último caso, sobresale la distribución al sector familias con casi el 40% de la totalidad de los recursos, destinándose básicamente a gastos por jubilaciones, pensiones y otros asociados a servicios de seguridad social.

Con relación al año 2005 se observa un crecimiento de 1,4 puntos en la estructura actual de los gastos de consumo e inversión, absorbiendo fundamentalmente la baja en la participación de los recursos aplicados para el pago de intereses de la deuda y de los destinados a distintos sectores de la economía.

APLICACION DE RECURSOS DE LA ADMINISTRACION NACIONAL
- En millones de pesos -

	IMPORTE		ESTRUCTURA PORCENTUAL	
	2005	2006	2005	2006
Distribución de recursos	83.660	93.722	100.0	100.0
1. Consumo e Inversión Física Bruta	19.497	23.113	23.3	24.7
2. Intereses pagados	10.212	10.385	12.2	11.1
3. Distribución a sectores	53.951	60.224	64.5	64.2
Provincias y Municipalidades	13.505	14.722	16.1	15.7
Familias	33.432	37.234	40.0	39.7
Empresas	4.590	5.413	5.5	5.8
Exterior	299	331	0.4	0.3
Resto	2.125	2.524	2.5	2.7

M.E. y P.
133



3.4.5. Presión tributaria.

Para el corriente año se estima una presión tributaria levemente por debajo de la correspondiente al año 2005, que refleja el valor máximo de la serie analizada. De la comparación en términos del PIB del promedio de los dos últimos años con los promedios registrados en los ocho años restantes, se observa un incremento en dicho indicador de 4,5 puntos porcentuales.

Cabe señalar que la serie incorpora la recaudación por impuestos nacionales coparticipables con las provincias, en tanto que las contribuciones a la seguridad social incluyen el fondo compensador para el pago de asignaciones familiares.

Hasta el año 2001 (momento en que culmina el régimen de convertibilidad) la presión tributaria mantenía leves oscilaciones, principalmente por el impacto de las crisis externas sobre la actividad doméstica y de los cambios en la legislación impositiva.


Sin embargo, el promedio anual para el período de convertibilidad fue del 17,7%, esto es casi 3½ puntos del PIB adicionales al observado durante el período 1989-1990. Estos resultados, sintéticamente, fueron alcanzados por la disminución de la inflación, el sendero de crecimiento económico y por la mejora en la administración tributaria.

En dicho período (1991-2001), la recaudación se concentró principalmente en 3 impuestos: al Valor Agregado, Ganancias, y Aportes y Contribuciones a la Seguridad Social.

EVOLUCION DE LA PRESION TRIBUTARIA DEL SECTOR PUBLICO NACIONAL

1997	17,3
1998	17,4
1999	17,5
2000	17,9
2001	17,1
2002	15,8
2003	19,2
2004	21,9
2005	22,7
2006	22,4

El impuesto al Valor Agregado tuvo una participación prácticamente constante en la estructura tributaria hasta el año 2000, momento a partir del cual incide en su caída la creación de regímenes de pagos a cuenta entre impuestos, básicamente Combustibles, Créditos y Débitos y Contribuciones Patronales, afectados al mismo. En términos del PIB, la recaudación estimada para el año 2006 alcanzará el 6,4%, representado una leve baja de 0,1





punto porcentual con relación al año anterior. Los aumentos en la actividad económica, las importaciones y los precios son las principales razones del aumento nominal de este tributo.

En cambio, el impuesto a las Ganancias cobra mayor importancia relativa en dicho período, al pasar de representar, siempre en relación con la composición tributaria, el 7% en 1991 a algo más del 21% en el último año de convertibilidad, manteniendo desde entonces prácticamente dicho peso relativo. En este ejercicio, se proyecta un incremento nominal del 9,5% respecto del año 2005, debido especialmente a los crecimientos proyectados en la actividad económica, el nivel de precios y las remuneraciones, que se reflejarán en aumentos en los impuestos determinados tanto por las sociedades como por las personas físicas y en mayores ingresos provenientes de las retenciones y percepciones practicadas. En sentido contrario, incidirán la postergación de los vencimientos de los anticipos de las sociedades y de las personas físicas y de las retenciones sobre sueldos correspondientes al mes de diciembre de 2004, que favoreció la recaudación del año 2005, y el mayor impacto negativo por el régimen transitorio para el tratamiento fiscal de las inversiones en bienes de capital nuevos destinados a la actividad industrial y a la ejecución de obras de infraestructura. Con relación al PIB, se prevé un descenso de casi 0,2 punto porcentual.


Por su parte, los Aportes y Contribuciones a la Seguridad Social, perdieron progresivamente gravitación a partir de 1995 ante la reforma del sistema previsional (casi -10 puntos porcentuales de peso) con el consiguiente costo fiscal por el traspaso continuado de cotizantes al sistema de capitalización. Los motivos explicados en el punto 3.2. determinan para este gravamen una ponderación para el año 2006 de 15,6% de la recaudación tributaria, reflejando un leve crecimiento respecto del año anterior. Es importante destacar que también verificaría una mejora en comparación con el PIB, pasando de 3,4 a 3,5 puntos de dicho indicador.

Adicionalmente, la ruptura del régimen de convertibilidad y la consecuente necesidad de moderar su impacto sobre los precios y el abastecimiento internos, al igual que sobre el deterioro producido en las finanzas públicas, llevaron a adoptar en el año 2002 una nueva estructura en la recaudación de impuestos sobre el comercio y las transacciones internacionales, estimando para los años 2005 y 2006 una relación en torno a los 3,2 puntos del PIB cuando, hasta entonces, su recaudación se ubicaba cercana al 1%. Las principales causas de la suba nominal (16,1%) se originan en el incremento previsto en las exportaciones, las importaciones y el tipo de cambio nominal.

M.E. y P.
133



4. PRODUCCION DE BIENES Y SERVICIOS





4. PRODUCCION DE BIENES Y SERVICIOS

La apertura programática de cada Ministerio se encuentra determinada a partir de la política presupuestaria global, otorgando soporte normativo a la producción de bienes y servicios en las instituciones de su dependencia y orientando la gestión en los organismos descentralizados relacionados con el Ministerio en cuestión.

La enumeración de estos bienes y servicios que conforman la producción pública permite observar el aporte de las instituciones en la consecución de las políticas gubernamentales y constituye una base esencial para el análisis, control y evaluación de la propia gestión presupuestaria, al vincular los recursos reales y financieros requeridos, como los bienes y servicios producidos.

A partir de la definición de metas como sistema de medición de la producción y el establecimiento de indicadores de gestión presupuestaria, se refleja el grado de mejora previsto de los objetivos de las políticas públicas establecidas para la institución que se presupuesta, al finalizar el ejercicio presupuestario.

4.1 ADMINISTRACION NACIONAL

En términos generales, la política presupuestaria para el ejercicio 2006 se orienta hacia un equilibrio justo entre la asignación de los recursos para atender gastos sociales, por un lado y para atender gastos en investigación y desarrollo, inversión en infraestructura y educación, por el otro. De esta manera, se busca balancear objetivos de equidad/reducción de la pobreza con otros objetivos productivos cuyos gastos incidan positivamente en el crecimiento económico sostenible a largo plazo que, por ende, redundará en una reducción permanente de la pobreza.

Las previsiones presupuestarias programadas para el próximo año contemplan, en este sentido, gastos destinados a la **educación, la ciencia y la tecnología**, enmarcados en la nueva Ley de Financiamiento Educativo; gastos destinados a la **infraestructura económica y social**, concentrándose el mayor incremento con respecto al ejercicio 2005 en el sector energía, combustible y minería a través de la ejecución de grandes obras de interconexión eléctrica y la ampliación de gasoductos, entre otras, contribuyendo así a un desarrollo territorial equilibrado. Asimismo, se destacan las obras de construcción, mejoramiento y reposición de rutas, en el área del transporte y las acciones sobre la emergencia y mejoramiento habitacional y de barrios, en el área de vivienda y urbanismo. Finalmente, se ha dado prioridad a aquellos gastos destinados a la **mejora en la distribución del ingreso**, continuando con aquellas medidas dictadas en el ejercicio 2005 orientadas a recuperar el poder adquisitivo de salario, jubilaciones y pensiones del Sector Público Nacional.

De esta forma, se detallan a continuación los programas más relevantes en organismos seleccionados de la Administración Nacional.

M.E. y P.
133

PRODUCCION DE BIENES Y SERVICIOS

PROGRAMAS RELEVANTES EN LOS ORGANISMOS SELECCIONADOS-

PODER LEGISLATIVO NACIONAL

AUDITORIA GENERAL DE LA NACION

Programa: Control Externo del Sector Público Nacional

a) Informes de auditoría externa

Meta: 1070 auditorías realizadas

PODER JUDICIAL DE LA NACION

CONSEJO DE LA MAGISTRATURA

Programa: Justicia Federal

a) Resolución de causas

Meta: 660.191 causas resueltas

Programa: Justicia Ordinaria de la Capital Federal

a) Resolución de causas

Meta: 464.294 causas resueltas

Programa: Justicia de Casación Penal

a) Casación de sentencias

Meta: 1.108 sentencias casadas

CORTE SUPREMA DE JUSTICIA DE LA NACION

Programa: Justicia de Máxima Instancia

a) Resolución de causas no previsionales en máxima instancia

Meta: 6.117 causas resueltas

b) Resolución de causas previsionales en máxima instancia

Meta: 12.569 causas resueltas

PRESIDENCIA DE LA NACION

SECRETARIA GENERAL


Programa: Formulación e Implementación de Políticas Públicas de la Mujer


a) Fortalecimiento institucional a OGs y ONGs de mujeres

Meta: 2.421 instituciones asistidas

b) Capacitación para el desarrollo integral de la mujer

Meta: 23.000 personas capacitadas





- c) Asistencia financiera a proyectos locales de mujeres
Meta: 271 proyectos promovidos

Programa: Asistencia y Coordinación de Políticas Sociales


- a) Asistencia técnica - financiera
Meta: 10 provincias asistidas
Meta: 52 organizaciones asistidas
- b) Capacitación
Meta: 12 seminarios
- c) Difusión de información institucional
Meta: 27 publicaciones
- d) Individualización de organizaciones comunitarias y entidades
Meta: 2.600 instituciones incorporadas
- e) Fortalecimiento de las actividades de las organizaciones comerciales
Meta: 1.400 organizaciones asistidas
- f) Atención de organizaciones de la comunidad
Meta: 21.720 consultas atendidas
- g) Subsidios a discapacitados
Meta: 2.194 personas asistidas
- h) Evaluación de situación social provincial y planes sociales
Meta: 51 informes
- i) Administración de base de datos de beneficiarios de planes sociales
Meta: 587.500 hogares identificados

SECRETARIA DE CULTURA

Programa: Fomento y Apoyo Económico a Bibliotecas Populares

- a) Apoyo a bibliotecas populares
Meta: 1.400 bibliotecas asistidas
- b) Acrecentamiento bibliográfico y audiovisual a bibliotecas
Meta: 300.000 libros provistos
Meta: 15.000 videos provistos
- c) Publicaciones
Meta: 5 títulos publicados
- d) Otorgamiento de becas
Meta: 100 personas becadas





SECRETARIA DE TURISMO

Programa: Desarrollo y Promoción del Turismo

- a) Capacitación hotelera turística
Meta: 2.925 personas capacitadas
- b) Concurrencia a Ferias internacionales
Meta: 77 representaciones en Ferias
- c) Encuentros de comercialización turística
Meta: 110 encuentros realizados

Programa: Prestaciones Turísticas

- a) Servicios de atención turismo social
Meta: 804.346 turistas atendidos
- b) Servicios de atención turismo federal
Meta: 142.857 turistas atendidos

ADMINISTRACION DE PARQUES NACIONALES


Programa: Conservación y Administración de Areas Naturales Protegidas

- a) Servicio bibliográfico especializado
Meta: 1.820 consultas realizadas
- b) Investigaciones
Meta: 337 autorizaciones otorgadas
- c) Servicios al visitante
Meta: 2.796.753 visitantes atendidos
- d) Contención de Incendios
Meta: 150 incendios sofocados
- e) Difusión del conocimiento
Meta: 12.555 alumnos participantes
Meta: 2.500.000 folletos entregados
- f) Otorgamiento de licencias de caza y pesca
Meta: 8.500 licencias otorgadas
- g) Fiscalización de prestadores de servicios turísticos
Meta: 595 prestadores fiscalizados

SINDICATURA GENERAL DE LA NACION

Programa: Control Interno del Poder Ejecutivo Nacional

- a) Realización de auditorías
Meta: 448 auditorías realizadas



[Handwritten signature]



- b) Asesoramiento técnico
Meta: 1.350 informes
- c) Intervención en bonos de consolidación
Meta: 4.055 expedientes intervenidos
- d) Intervención en sumarios de perjuicio fiscal
Meta: 537 sumarios intervenidos
- e) Intervención en balances de empresas con participación estatal
Meta: 136 informes
- f) Emisión de precios testigo
Meta: 800 informes

AUTORIDAD REGULATORIA NUCLEAR

Programa: Regulación y Fiscalización de las Actividades Nucleares

- a) Otorgamiento de licencias médicas industriales
Meta: 735 licencias otorgadas
- b) Otorgamiento de licencias al personal de instalaciones nucleares
Meta: 935 licencias otorgadas

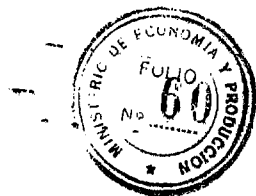
JEFATURA DE GABINETE DE MINISTROS

Programa: Capacitación de los Recursos Humanos del Sector Público

- a) Formación de Formadores
Meta: 450 docentes capacitados
- b) Capacitación a dirigentes políticos
Meta: 1.500 personas capacitadas
- c) Estudios e investigaciones
Meta: 10 publicaciones
- d) Capacitación de agentes públicos
Meta: 9.000 personas capacitadas
- e) Asistencia técnica en capacitación a instituciones públicas
Meta: 80 unidades capacitadas
- f) Asistencia técnica a bibliotecas
Meta: 60 bibliotecas asistidas
- g) Acreditación de actividades de capacitación
Meta: 2.000 dictámenes
- h) Servicio bibliográfico
Meta: 2.400 consultas atendidas

M.E. y P.

133



Programa: Desarrollo del Deporte de Alto Rendimiento

- a) Participación de atletas en competencias
Meta: 2.800 atletas participantes
- b) Becas a deportistas
Meta: 500 becarios beneficiados
- c) Asistencia financiera a centros regionales de desarrollo deportivo
Meta: 4.200 participantes asistidos
- d) Promoción del deporte de alto rendimiento deportivo - CENARD
Meta: 70.000 raciones alimentarias otorgadas
Meta: 42.000 personas alojadas

MINISTERIO DEL INTERIOR

REGISTRO NACIONAL DE LAS PERSONAS

Programa: Identificación y Registro del Potencial Humano Nacional

- a) Emisión de documento nacional de identidad
Meta: 3.005.706 documentos
- b) Actualización del documento nacional de identidad
Meta: 1.236.740 documentos actualizados

DIRECCION NACIONAL DE MIGRACIONES

Programa: Control de Ingresos, Egresos y Permanencia de Personas en el Territorio Nacional

- a) Registro de Ingresos y Egresos
Meta: 26.420.213 registros
- b) Permisos de ingresos, salidas, permanencia, prórrogas, renovaciones y radicaciones
Meta: 192.656 autorizaciones otorgadas
- c) Expedición de certificados
Meta: 19.710 certificados expedidos

SECRETARIA DE SEGURIDAD INTERIOR

Programa: Conducción y Supervisión de la Seguridad Interior

- a) Asistencia financiera al cuerpo de Bomberos
Meta: 700 instituciones asistidas
- b) Capacitación en protección civil
Meta: 50 cursos realizados

M.E. y P.
133



POLICIA FEDERAL ARGENTINA

Programa: Prestación del Servicio de Seguridad a Personas y Bienes

- a) Intervenciones policiales en delitos
Meta: 213.364 intervenciones policiales
- b) Emisión de cédulas de identidad
Meta: 395.840 documentos emitidos
- c) Emisión de pasaportes
Meta: 382.610 pasaportes emitidos
- d) Dirección de infracciones al código de convivencia
Meta: 65.400 infracciones comprobadas
- e) Intervenciones de bomberos en siniestros
Meta: 14.821 intervenciones policiales

Programa: Asistencia Médica Sanitaria al Personal Policial y su Familia

- a) Atención de pacientes internados
Meta: 18.755 egresos
- b) Atención de consultas externas en complejo médico
Meta: 580.216 consultas médicas
- c) Atención de consultas en unidad de emergencia
Meta: 80.538 consultas médicas
- d) Atención en consultorios zonales de todo el país
Meta: 624.000 consultas médicas
- e) Cobertura del personal policial y familia
Meta: 175.930 afiliados atendidos

Programa: Formación y Capacitación del Personal


- a) Formación de Suboficiales
Meta: 3.225 egresados
- b) Formación de Oficiales
Meta: 225 egresados
- c) Capacitación profesional técnica
Meta: 3.770 personas capacitadas

GENDARMERIA NACIONAL

Programa: Capacidad Operacional de la Gendarmería Nacional

- a) Detección de ilícitos de importación y exportación
Meta: 23.450 ilícitos comprobados

M.E. y P.
133



- b) Detección de ingresos y egresos ilegales de personas
Meta: 52.300 casos detectados
- c) Intervenciones policiales en delitos
Meta: 224.530 intervenciones policiales realizadas
- d) Detección de infracciones a la legislación sobre protección ambiental
Meta: 21.345 infracciones comprobadas
- e) Habilitación de transporte internacional de carga
Meta: 780.500 habilitaciones otorgadas
- f) Dictámenes periciales
Meta: 16.904 informes realizados
- g) Verificación de automotores
Meta: 23.500 certificados expedidos

Programa: Formación y Capacitación de la Gendarmería Nacional

- a) Formación de Suboficiales
Meta: 430 egresados
- b) Formación de Oficiales
Meta: 127 egresados
- c) Capacitación de cuadros
Meta: 2.900 agentes capacitados
- d) Formación acelerada de Gendarmes
Meta: 2000 egresados

Programa: Asistencia Sanitaria de la Gendarmería Nacional

- a) Atención pacientes ambulatorios
Meta: 505.000 consultas médicas

Programa: Pasividades de la Gendarmería Nacional

- a) Atención de pensiones
Meta: 7.181 pensionados
- b) Atención de retiros
Meta: 9.975 retirados

PREFECTURA NAVAL ARGENTINA

Programa: Servicio de Seguridad de la Navegación y de Policía de Seguridad y Judicial

- a) Patrullaje policial marítimo, fluvial y lacustre
Meta: 100.000 horas/embarcación

M.E. y P.

133



- b) Patrullaje policial marítimo en zona económica exclusiva
Meta: 500 días/buque
- c) Patrullaje policial aéreo en zona económica exclusiva
Meta: 1.200 horas/vuelo
- d) Extracción de buques de las aguas
Meta: 5 buques extraídos
- e) Atención de casos SAR
Meta: 900 casos de salvamento efectuados
- f) Atención de derrames de hidrocarburos
Meta: 50 derrames de HC atendidos
- g) Detección de ilícitos de importación y exportación
Meta: 2.100 ilícitos comprobados
- h) Contención de incendios
Meta: 120 incendios sofocados
- i) Detección de infracciones a las leyes de pesca
Meta: 2.800 infracciones comprobadas
- j) Detección de ingresos y egresos ilegales de personas
Meta: 2.000 casos comprobados
- k) Intervenciones policiales en delitos
Meta: 15.000 intervenciones policiales realizadas

Programa: Formación y Capacitación Profesional de la Prefectura Naval Argentina

- a) Formación de Suboficiales
Meta: 250 egresados
- b) Formación de Oficiales
Meta: 95 egresados
- c) Capacitación profesional técnica
Meta: 6.000 personas capacitadas
- d) Formación acelerada de marineros
Meta: 1000 egresados

Programa: Atención de Pasividades de la Prefectura Naval Argentina

- a) Atención de jubilaciones
Meta: 64 jubilados
- b) Atención de pensiones
Meta: 4.832 pensionados





- c) Atención de retiros
Meta: 6.426 retirados
- d) Atención de gratificaciones
Meta: 3 indemnizaciones otorgadas

CAJA DE RETIROS, JUBILACIONES Y PENSIONES DE LA POLICIA FEDERAL

Programa: Administración de Beneficios Previsionales

- a) Atención de jubilaciones
Meta: 9.772 jubilados
- b) Atención de pensiones
Meta: 16.807 pensionados
- c) Atención de retiros
Meta: 24.824 retirados

Programa: Atención de Pasividades de la Policía Ex Territorio Nacional

- a) Atención de pensiones
Meta: 1.068 pensionados
- b) Atención de retiros
Meta: 306 retirados

MINISTERIO DE RELACIONES EXTERIORES COMERCIO INTERNACIONAL Y CULTO

Programa: Acciones Diplomáticas de Política Exterior

- a) Embajadas argentinas en el exterior
Meta: 78 representaciones
- b) Consulados generales argentinos y otros en el exterior
Meta: 51 representaciones
- c) Representaciones argentinas ante organismos internacionales
Meta: 7 representaciones

Programa: Mantenimiento y Promoción de las Relaciones Económicas Internacionales

- a) Participación argentina en MERCOSUR, ALADI, ALCA
Meta: 264 participantes
- b) Participación argentina en foros económicos internacionales
Meta: 59 participantes
- c) Misiones comerciales y actividades promocionales
Meta: 79 representantes

M.E. y P.

133



COMISION NACIONAL DE ACTIVIDADES ESPACIALES

Programa: Generación de Ciclos de Información Espacial Completos

- a) Distribución de datos satelitales
Meta: 95.000.000 páginas de 2 KB.
- b) Distribución de imágenes satelitales
Meta: 18.060 imágenes de 100 MB.
- c) Distribución de información elaborada a partir de imágenes satelitales
Meta: 3.495 imágenes de 100 MB.
- d) Capacitación
Meta: 920 personas capacitadas

MINISTERIO DE JUSTICIA Y DERECHOS HUMANOS

SERVICIO PENITENCIARIO FEDERAL

Programa: Seguridad y Rehabilitación del Interno

- a) Custodia y guarda de procesados
Meta: 5.603 procesados
- b) Custodia y readaptación social de condenados
Meta: 4.700 condenados custodiados
- c) Atención de condenados en período de prueba
Meta: 775 condenados atendidos

Programa: Cooperación Técnica y Financiera para la Laborterapia de Internos

- a) Laborterapia
Meta: 3.370 internos trabajadores asistidos

Programa: Formación y Capacitación

- a) Formación de Suboficiales
Meta: 258 egresados
- b) Formación de Oficiales
Meta: 42 egresados
- c) Capacitación de Oficiales
Meta: 48 oficiales capacitados

**INSTITUTO NACIONAL CONTRA LA DISCRIMINACION,
LA XENOFOBIA Y EL RACISMO**

Programa: Acciones contra la Discriminación, la Xenofobia y el Racismo

- a) Publicaciones
Meta: 3 publicaciones realizadas

M.E. y P.
133



- b) Capacitación
Meta: 15 cursos realizados
- c) Asistencia técnica por denuncias discriminatorias
Meta: 1.600 casos asistidos

MINISTERIO DE DEFENSA

Programa: Capacidad Operacional del Estado Mayor Gral. del Ejército

- a) Adiestramiento de secciones militares
Meta: 1.325 secciones adiestradas
- b) Proyecto tecnológico militar ejecutado
Meta: 7 proyectos de investigación ejecutados

Programa: Formación y Capacitación

- a) Formación de Suboficiales
Meta: 454 egresados
- b) Formación de Oficiales
Meta: 192 egresados
- c) Capacitación de Suboficiales
Meta: 1.689 suboficiales capacitados
- d) Capacitación de Oficiales
Meta: 3.295 oficiales capacitados
- e) Formación de Subtenientes de Reserva
Meta: 236 egresados
- f) Formación de Suboficiales, perfeccionamiento para soldados voluntarios
Meta: 417 egresados
- g) Formación de Oficiales, especialidad y servicio
Meta: 77 egresados

Programa: Capacidad Operacional de la Armada

- a) Control de los espacios marítimos e hidrovías
Meta: 980 días de navegación
- b) Control aéreo de los espacios marítimos y fluviales
Meta: 2.593 horas de vuelo
- c) Presencia de buques en puerto
Meta: 220 días en puerto
- d) Conducción de casos de búsqueda y rescate
Meta: 1.106 casos

M.E. y P.

133



Programa: Formación y Capacitación


- a) Formación de Suboficiales
Meta: 281 egresados
- b) Formación de Oficiales
Meta: 52 egresados
- c) Capacitación de Suboficiales
Meta: 805 suboficiales capacitados
- d) Capacitación de Oficiales
Meta: 240 oficiales capacitados
- e) Formación en Liceos Navales
Meta: 40 egresados
- f) Formación de Suboficiales Técnicos y Enfermeros
Meta: 220 egresados
- g) Formación en las Escuelas Nacionales de Náutica, de Pesca y Fluvial
Meta: 195 egresados
- h) Formación de Oficiales profesionales y de ingreso por tiempo determinado
Meta: 65 egresados
- i) Formación de Suboficiales de Ingreso por tiempo determinado
Meta: 158 egresados
- j) Apoyo para la culminación del nivel medio educativo
Meta: 377 egresados

Programa: Capacidad Operacional de la Fuerza Aérea

- a) Plan de Actividad Aérea
Meta: 46.187 horas de vuelo
- b) Mantenimiento de Aeronaves en Servicio
Meta: 332.562 horas de mantenimiento

Programa: Capacitación y Formación de la Fuerza Aérea

- a) Formación de Suboficiales
Meta: 405 egresados
- b) Formación de Oficiales
Meta: 124 egresados
- c) Capacitación de Suboficiales
Meta: 2274 suboficiales capacitados
- d) Capacitación de Oficiales
Meta: 836 oficiales capacitados





- e) Capacitación de Civiles
Meta: 19 agentes capacitados

Programa: Apoyo a la Actividad Aérea Nacional

- a) Servicio de protección al vuelo y ayuda a la aeronavegación
Meta: 612.937 movimientos de aeronaves
- b) Habilitación de aeronaves y talleres
Meta: 4.251 habilitaciones otorgadas
- d) Licencias y habilitaciones al personal aeronavegante
Meta: 7.941 habilitaciones otorgadas
- e) Capacitación al personal técnico aeronavegante
Meta: 331 técnicos capacitados
- f) Habilitación de aeródromos públicos y privados
Meta: 14 habilitaciones realizadas
- g) Capacitación al personal operativo en aeropuertos y aeródromos
Meta: 1.541 técnicos capacitados
- h) Vuelos de verificación
Meta: 420 vuelos realizados
- i) Publicaciones de uso aeronáutico
Meta: 8.200 publicaciones
- j) Investigación de accidentes aéreos
Meta: 95 casos investigados
- k) Movimiento de pasajeros
Meta: 18.932.085 pasajeros transportados

Programa: Servicio Meteorológico Nacional

- a) Servicio de meteorología de aplicación aeronáutica
Meta: 54.020 pronósticos realizados
- b) Servicio de meteorología para público en general
Meta: 586.920 pronósticos realizados
- c) Servicio especial de meteorología
Meta: 5.700 informes realizados

133



**INSTITUTO DE AYUDA FINANCIERA P/EL PAGO DE
RETIROS Y PENSIONES MILITARES**

Programa: Prestaciones de Previsión Social

- a) Atención de pensiones
Meta: 36.328 pensionados
- b) Atención de retiros
Meta: 51.841 retirados

MINISTERIO DE ECONOMIA Y PRODUCCION

INSTITUTO NACIONAL DE ESTADISTICA Y CENSOS

Programa: Servicio Estadístico

- a) Producción y difusión de estadísticas
Meta: 46.400 ejemplares impresos
Meta: 280 publicaciones


INSTITUTO NACIONAL DE TECNOLOGIA AGROPECUARIA

Programa: Investigación Fundamental e Innovaciones Tecnológicas

- a) Convenio de vinculación tecnológica
Meta: 22 casos vinculados
- b) Publicaciones de carácter técnico
Meta: 576 publicaciones

Programa: Investigación Aplicada, Innovación y Transferencias
de Tecnologías IAITT

- a) Asistencia técnica directa a medianos y pequeños productores.
Meta: 13.602 productores asistidos
- b) Asistencia técnica para conformación de huertas
Meta: 10.170 huertas comunitarias
Meta: 627.000 huertas familiares
Meta: 7.800 huertas escolares
- c) Asistencia técnica a productores minifundistas
Meta: 17.550 productores asistidos
- d) Atención de usuarios
Meta: 36.000 personas atendidas
- e) Difusión de información institucional
Meta: 48 publicaciones
- f) Convenio de vinculación tecnológica
Meta: 60 casos vinculados





- g) Publicaciones de carácter técnico
Meta: 3.420 publicaciones
- h) Creaciones fitogenéticas
Meta: 36 casos registrados

SERVICIO NACIONAL DE SANIDAD Y CALIDAD AGROALIMENTARIA

Programa: Fiscalización Agroalimentaria

- a) Fiscalización de la faena de animales
Meta: 8.276.300 animales
Meta: 352 millones de cabezas
- b) Fiscalización de buques y establecimientos
Meta: 620 establecimientos habilitados
Meta: 384 buques pesqueros inspeccionados
- c) Fiscalización de alimentos y sanidad animal en frontera
Meta: 837.200 toneladas fiscalizadas
Meta: 96.000 inspecciones realizadas
- d) Certificación sanitaria de productos alimenticios y animales
Meta: 68.500 certificados expedidos
- e) Habilitación de establecimientos de productos alimenticios
Meta: 50 habilitaciones


Programa: Sanidad Animal

- a) Autorización tránsito animal
Meta: 1.350.000 certificados expedidos
- b) Determinación de prevalencia de enfermedades endémicas
Meta: 12.000 muestras realizadas
- c) Detección de enfermedades exóticas o erradicadas
Meta: 64.425 muestras realizadas
- d) Detección de contaminantes en animales de consumo
Meta: 2.940 muestras realizadas
- e) Control sanitario en predios rurales y concentraciones
Meta: 31.961 visitas realizadas
- f) Atención de denuncias, sospechas o focos de enfermedades
Meta: 60 intervenciones sanitarias realizadas

M.E. y P.

133

A handwritten signature in black ink, appearing to be a stylized name or set of initials.



MINISTERIO DE PLANIFICACION FEDERAL.
INVERSION PÚBLICA Y SERVICIOS

Programa: Desarrollo Urbano y Vivienda

- a) Construcción de viviendas
Meta: 17.732 viviendas terminadas
- b) Construcción de soluciones habitacionales
Meta: 3.000 soluciones habitacionales
- c) Construcción de obras de nexo de infraestructura
Meta: 210 obras terminadas
- d) Construcción de obras de equipamiento comunitario
Meta: 70 obras terminadas
- e) Asistencia técnica y financiera para vivienda básica
Meta: 1000 viviendas terminadas
- f) Asistencia técnica y financiera para mejoramiento habitacional
Meta: 675 soluciones habitacionales
- g) Asistencia técnica y financiera para equipamiento social
Meta: 21 obras terminadas
- h) Construcción viviendas con planes federales
Meta: 37.985 obras terminadas
- i) Construcción de soluciones habitacionales con planes federales
Meta: 31.000 soluciones habitacionales terminadas
- j) Construcción de viviendas con cooperativas de trabajo
Meta: 5.000 viviendas terminadas

DIRECCION NACIONAL DE VIALIDAD

Programa: Construcciones

- a) Obras en corredores viales concesionados
Meta: 1.105 kilómetros rehabilitados
- b) Pasos fronterizos y corredores de integración (préstamo AR-0202)
Meta: 18 kilómetros construidos
- c) Obras de mejoramiento y reposición de rutas
Meta: 357 kilómetros rehabilitados
- d) Concesión sin peaje para conservación y mejoramiento
Meta: 626 kilómetros conservados

M.E. y P.

133



e) Mantenimiento y reconstrucción de puentes
Meta: 1.000 metros construidos

f) Obras por convenio con provincias
Meta: 92 kilómetros construidos

Programa: Sistema de Contratos de Recuperación y Mantenimiento

a) Recuperación y mantenimiento de mallas viales
Meta: 18.974 kilómetros rehabilitados

COMISION NACIONAL DE ENERGIA ATOMICA

Programa: Investigación y Formación de Recursos Humanos en Ciencias Básicas

a) Formación en disciplinas nucleares
Meta: 60 egresados

b) Investigación y desarrollo en ciencias básicas e ingeniería
Meta: 225 informes
Meta: 410 publicaciones
Meta: 47 tesinas y tesis doctorado

Programa: Desarrollo Tecnológico Nuclear y Provisión de Insumos

a) Producción de radioisótopos primarios
Meta: 7.000 curie

b) Producción de cobalto 60 para uso industrial y médico
Meta: 3.500.000 curie

c) Almacenamiento de fuentes radioactivas en desuso
Meta: 210 elementos combustibles

d) Almacenamiento interino de baja y media actividad
Meta: 32 metros cúbicos

e) Almacenamiento bajo salvaguarda de elementos combustibles
Meta: 325 elementos combustibles

f) Prospección geológica de las 57 zonas geológico-uraníferas
Meta: 2% de avance.

COMISION NACIONAL DE COMUNICACIONES

Programa: Control de los Servicios de Telecomunicaciones

a) Asignaciones de frecuencias
Meta: 6.000 licencias otorgadas

b) Autorizaciones para instalación y puesta en funcionamiento
Meta: 2.500 autorizaciones otorgadas

M. E. Y P.
133





- c) Homologación de equipos
Meta: 1.000 equipos homologados
- d) Realización de auditorías
Meta: 317 auditorías realizadas
- e) Control técnico de transmisiones
Meta: 21.750 inspecciones realizadas
- f) Atención de usuarios
Meta: 10.000 reclamos solucionados
- g) Realización de allanamientos
Meta: 1128 allanamientos realizados
- h) Certificación de operador en telecomunicaciones
Meta: 1.500 certificados expedidos
- i) Otorgamiento de licencias de prestación de servicios de telecomunicaciones
Meta: 60 licencias otorgadas
- j) Otorgamiento de licencias de radioaficionados
Meta: 9.600 licencias otorgadas

MINISTERIO DE EDUCACION, CIENCIA Y TECNOLOGIA

Programa: Desarrollo de la Educación Superior

- a) Convalidación de títulos extranjeros
Meta: 165 títulos convalidados
- b) Incentivos a docentes universitarios con actividades de investigación
Meta: 24.000 docentes investigadores beneficiados
- c) Publicaciones universitarias
Meta: 3 publicaciones
- d) Otorgamiento de becas a alumnos universitarios
Meta: 6.520 becarios beneficiados
- e) Formación universitaria
Meta: 68.155 egresados
- f) Registro y legalización de títulos y otros documentos
Meta: 190.000 registros
- g) Autorización de nuevas universidades privadas
Meta: 8 autorizaciones otorgadas
- h) Autorización de nuevas carreras universitarias
Meta: 60 autorizaciones otorgadas





- i) Autorización nuevas unidades académicas
Meta: 10 autorizaciones otorgadas
- j) Reconocimiento oficial de títulos universitarios nacionales
Meta: 600 títulos otorgados
- k) Autorización de carreras a distancia
Meta: 50 autorizaciones otorgadas

Programa: Acciones Compensatorias en Educación

- a) Aportes para la implementación de proyectos educativos
Meta: 2.200 escuelas atendidas
- b) Provisión de libros: textos, lectura y manuales
Meta: 900.000 libros provistos
- c) Provisión de útiles escolares
Meta: 2.200 escuelas atendidas
- d) Otorgamiento de becas para estudiantes EGB3 y polimodal
Meta: 469.750 becarios beneficiados
- e) Competencias deportivas interescolares
Meta: 1.200.000 alumnos atendidos
- f) Otorgamiento de becas correspondientes a leyes especiales
Meta: 2.000 becarios beneficiados
- g) Otorgamiento de becas a aborígenes
Meta: 9.000 becarios beneficiados
- h) Retención escolar para alumnos de EGB3 y polimodal
Meta: 4.000 escuelas atendidas
- i) Acciones de educación para la salud
Meta: 21.000 ejemplares impresos
- j) Asistencia financiera para la inclusión social
Meta: 1.200 escuelas atendidas
- k) Asistencia financiera para equipamiento
Meta: 2.200 escuelas atendidas
- l) Asistencia financiera para alumnos de EGB3 y polimodal
Meta: 500 escuelas atendidas

Programa: Infraestructura y Equipamiento

- a) Transferencias de recursos para el mejoramiento de la infraestructura
Meta: 51.688 m2 mejorados.

[Handwritten signature]

M.E. y P.

133



- b) Transferencias de recursos para equipamiento mobiliario
Meta: 2.135 aulas equipadas
- c) Transferencias de recursos para microemprendimientos productivos
Meta: 50 escuelas atendidas
- d) Transferencias de recursos para dotación de servicios básicos
Meta: 483 escuelas atendidas
- e) Distribución de equipos informáticos
Meta: 2.280 equipos informáticos distribuidos

CONSEJO NACIONAL DE INVESTIGACIONES CIENTIFICAS Y TECNICAS

Programa: Formación de Recursos Humanos y Promoción Científica y Tecnológica

- a) Formación de becarios
Meta: 700 becarios formados
- b) Financiamiento para proyectos de investigación y desarrollo nacional
Meta: 600 proyectos terminados
- c) Asesoramiento Técnico
Meta: 82 entidades asistidas
- d) Asistencia técnica en la gestión de patentes
Meta: 10 patentes registradas
- e) Financiamiento para proyectos de investigación y desarrollo internacional
Meta: 100 proyectos de investigación

Programa: Exhibición Pública e Investigación en Ciencias Naturales de la República Argentina

- a) Visitas guiadas
Meta: 97.000 visitantes atendidos
Meta: 95.000 alumnos atendidos
- b) Publicaciones técnicas
Meta: 15 publicaciones realizadas
- c) Asesoramiento técnico
Meta: 230 casos investigados

MINISTERIO DE TRABAJO, EMPLEO Y SEGURIDAD SOCIAL

Programa: Acciones de Empleo


Acciones de empleo:

- a) Empleo transitorio
Meta: 2.600.000 beneficios otorgados

[Handwritten signature]

RE y P.

133



- b) Apoyo para la búsqueda de empleo
Meta: 110.000 personas atendidas
- c) Mantenimiento del empleo privado
Meta: 80.000 beneficios otorgados
- d) Asistencia técnica a proyectos de pago único
Meta: 1000 proyectos promovidos
- e) Incentivos para la reinserción laboral
Meta: 112.000 beneficios otorgados
- f) Asistencia financiera para personas con discapacidad
Meta: 33.000 beneficios otorgados
- g) Asistencia técnica y financiera a talleres protegidos
Meta: 100 instituciones asistidas
- h) Asistencia técnica y financiera para la gestión local del empleo
Meta: 300 municipios asistidos

Plan Jefes de Hogar:

- a) Asistencia a jefes de hogar en emergencia laboral
Meta: 17.680.000 beneficios otorgados

Programa: Formulación y Regulación de la Política Laboral

- a) Negociación de convenios colectivos
Meta: 500 convenios realizados
- b) Resolución de controversias
Meta: 45.000 conciliaciones realizadas

Programa: Acciones de Capacitación Laboral

- a) Capacitación laboral
Meta: 99.000 personas capacitadas
- b) Asistencia para capacitación
Meta: 410 instituciones asistidas
- c) Asistencia técnica y financiera para terminalidad educativa
Meta: 85.000 beneficiarios
- d) Asistencia técnico financiera para capacitación laboral
Meta: 85 proyectos promovidos
- f) Asistencia técnica y financiera en formación y terminalidad
Meta: 20 provincias asistidas

M.E. y P.
133



ADMINISTRACION NACIONAL DE LA SEGURIDAD SOCIAL

Programa: Prestaciones Previsionales

- a) Atención de jubilaciones
Meta: 1.809.721 jubilados
- b) Atención de pensiones
Meta: 1.337.904 pensionados

Programa: Atención ex-cajas provinciales

- a) Atención de jubilaciones
Meta: 142.822 jubilados
- b) Atención de pensiones
Meta: 39.127 pensionados

Programa: Atención pensiones ex-combatientes

- a) Atención de pensiones
Meta: 19.703 pensionados

Programa: Asignaciones Familiares

- a) Asignaciones familiares de activos:
Meta: 5.189.348 beneficiarios atendidos
Meta: 180.767 beneficios otorgados
- b) Asignaciones familiares de pasivos
Meta: 992.376 beneficiarios atendidos

Programa: Seguro de Desempleo

- a) Atención seguros de desempleo
Meta: 57.647 beneficiarios atendidos

Programa: Complementos a las Prestaciones Previsionales

- a) Atención a través de subsidios complementarios
Meta: 1.533.465 beneficiarios atendidos

MINISTERIO DE SALUD Y AMBIENTE

Programa: Emergencia Sanitaria

- a) Asistencia con medicamentos para atención primaria
Meta: 156.280 botiquines entregados


Programa: Atención médica a los beneficiarios de pensiones no contributivas

- a) Cobertura médico asistencial a pensionados y grupo familiar
Meta: 487.088 beneficiarios asistidos

Programa: Lucha Contra el SIDA y Enfermedades de Transmisión Sexual

- a) Distribución de biológicos
Meta: 2.500.000 determinaciones serológicas realizadas

M.E. y P.
133



- b) Asistencia regular con medicamentos
Meta: 23.600 personas asistidas/mes.
- c) Estudio de carga viral
Meta: 58.900 análisis realizados
- d) Atención telefónica VIH / SIDA y ETS
Meta: 140.000 personas atendidas
- e) Asistencia nutricional a recién nacidos de madres VIH positivo
Meta: 2.200 niños asistidos
- f) Prevención de VIH/ETS con distribución de preservativos
Meta: 24.000.000 productos distribuidos
- g) Elaboración y difusión de materiales sobre VIH/ETS
Meta: 3.500.000 folletos distribuidos
- h) Publicaciones técnicas
Meta: 45.000 ejemplares distribuidos


Programa: Atención Primaria de la Salud

Estrategias para la Atención Primaria de la Salud

- a) Asistencia sanitaria por médicos de atención primaria
Meta: 820.000 personas cubiertas
Meta: 1.200 médicos contratados
- b) Formación en servicio en salud comunitaria
Meta: 2.736 becas otorgadas
- c) Formación en salud comunitaria
Meta: 2.437 cursantes beneficiados

Fortalecimiento de la Atención Primaria de la Salud

- a) Capacitación
Meta: 46 cursos dictados
Meta: 1.000 personas capacitadas
- b) Asistencia para la fluoración del agua
Meta: 1.200.000 personas cubiertas
- c) Capacitación de agentes comunitarios
Meta: 513 personas capacitadas
- d) Apoyo para capacitación en provincias
Meta: 16 cursos dictados
Meta: 500 personas capacitadas





- e) Asistencia para el control de la calidad del agua y del aire
Meta: 8 laboratorios provistos
- f) Difusión de información en educación para la salud
Meta: 5.000 ejemplares distribuidos
Meta: 12 documentos producidos
- g) Asistencia financiera para la contratación de agentes sanitarios
Meta: 171 agentes contratados

Programa: Atención de la Madre y el Niño

Plan Nacional a Favor de la Madre y el Niño


- a) Asistencia con medicamentos
Meta: 600.000 tratamientos entregados
- b) Asistencia nutricional con leche fortificada
Meta: 11.573.000 kg. de leche entregados
- c) Asistencia en salud reproductiva
Meta: 1.080.000 personas cubiertas

PROMIN II - BIRF 4164/AR

- a) Provisión de equipamiento a centros de salud
Meta: 57 centros equipados
- b) Asistencia financiera a provincias para seguro de salud maternal
Meta: 350.926 beneficiarios

Programa: Prevención y Control de Enfermedades y Riesgos Específicos

- a) Capacitación
Meta: 65 cursos
Meta: 6.300 personas capacitadas
- b) Capacitación profesional técnica
Meta: 2.260 personas capacitadas
- c) Acciones de educación para la salud
Meta: 220 personas capacitadas
- d) Distribución de vacunas (PAI y otras)
Meta: 26.000.000 dosis distribuidas
- e) Rociado de viviendas (chagas y paludismo)
Meta: 150.000 viviendas rociadas
- f) Vigilancia viviendas rociadas (chagas y paludismo)
Meta: 1.079.000 viviendas vigiladas





- g) Capacitación de agentes comunitarios
Meta: 4.040 personas capacitadas
- h) Inmunización menores
Meta: 3.500.000 personas vacunadas
- i) Asistencia financiera p/la contratación de agentes sanitarios
Meta: 682 agentes contratados
- j) Cobertura de población con potabilización de agua
Meta: 100.000 personas asistidas
- k) Protección de la población contra el dengue
Meta: 162 municipios vigilados
Meta: 100 municipios controlados químicamente
- l) Estudios serológicos Chagas para embarazadas y niños
Meta: 250.000 personas asistidas
- m) Distribución de reactivos a bancos de sangre
Meta: 2.503.300 determinaciones serológicas

Programa: Planificación, Ordenamiento y Calidad Ambiental

- a) Certificación ambiental a operadores, generadores y transportistas de residuos peligrosos
Meta: 300 certificados expedidos
- b) Movimientos transfronterizos de residuos peligrosos
Meta: 400 autorizaciones otorgadas
- c) Inspecciones a generadores de residuos peligrosos
Meta: 200 inspecciones realizadas
- d) Evaluaciones de impacto ambiental
Meta: 36 certificados expedidos
Meta: 12 proyectos evaluados
- e) Valorización de los residuos sólidos urbanos
Meta: 50 municipios asistidos
- f) Capacitación ambiental
Meta: 25 cursos realizados
- g) Control en empresas de emisiones gaseosas y sonoras de vehículos
Meta: 300 certificados expedidos

M.E. y P.

133



INST. NAC. CENTRAL UNICO COORD. DE ABLACION E IMPLANTES

Programa: Regulación de la Ablación e Implantes

- a) Capacitación profesional técnica
Meta: 60 cursos dictados
Meta: 1.200 personas capacitadas
- b) Administración del registro de donantes de células progenito
Meta: 5.000 donantes registrados
- c) Procuración de órganos
Meta: 718 donantes
Meta: 2.092 órganos ablacionados
- d) Procuración de tejidos
Meta: 690 donantes
Meta: 1.656 tejidos ablacionados
- e) Transplante de órganos
Meta: 1.872 órganos transplantados
- f) Transplante de tejidos
Meta: 1.160 tejidos transplantados
- g) Servicio de información telefónica
Meta: 60.000 consultas atendidas
- h) Elaboración de materiales de difusión
Meta: 12 materiales producidos
- i) Búsqueda de donantes de células progenitoras hematopoyéticas
Meta: 120 transplantes concretados
Meta: 25 transplantes no concretados

ADMINISTRACION DE PROGRAMAS ESPECIALES

Programa: Asistencia Financiera a Agentes del Seguro de Salud

- a) Asistencia integral al drogadependiente
Meta: 7.650 subsidios otorgados
- b) Asistencia para tratamiento de afectados por VIH/SIDA
Meta: 91.245 subsidios otorgados
- c) Atención al discapacitado
Meta: 99.755 subsidios otorgados
- d) Asistencia para prestaciones de alta complejidad
Meta: 79.154 pacientes asistidos

M.E. y P.
133



- e) Asistencia para tratamiento de pacientes hemofílicos
Meta: 1.379 subsidios otorgados
- f) Asistencia para tratamiento prolongado con medicamentos
Meta: 43.680 subsidios otorgados

MINISTERIO DE DESARROLLO SOCIAL

Programa: Pensiones no Contributivas

- a) Atención de pensiones
Meta: 474.385 pensionados atendidos

Programa: Seguridad Alimentaria

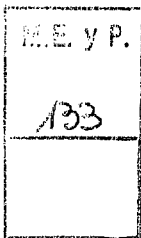
- a) Asistencia financiera para conformación de huertas
Meta: 478.151 huertas asistidas.
Meta: 2.959.500 personas asistidas.
- b) Asistencia alimentaria a hogares indigentes
Meta: 2.711.350 tickets alimentarios
Meta: 9.750.000 kilogramos de leche financiados
Meta: 10.927.658 módulos alimentarios
- c) Asistencia técnica y financiera a comedores comunitarios
Meta: 3.000 comedores asistidos
- d) Creación y consolidación emprendimientos productivos alimentarios
Meta: 12 organizaciones asistidas
- e) Asistencia financiera a comedores escolares
Meta: 11.455 comedores asistidos
- f) Asistencia financiera p/la conformación de granjas y huertas
Meta: 463.882 personas asistidas
Meta: 75.488 huertas-granjas

Programa: Familias por la Inclusión Social

- a) Asistencia financiera para la inclusión social
Meta: 420.000 familias asistidas

Programa: Ayudas Urgentes:

- a) Subsidios a personas e instituciones
Meta: 8.500 personas asistidas
Meta: 150 organizaciones asistidas






CONSEJO NACIONAL DE NIÑEZ, ADOLESCENCIA Y FAMILIA

Programa: Acciones Federales para la Integración social

- a) Desarrollo de actividades culturales y recreativas para el niño
Meta: 90.000 participantes
- b) Prevención y tratamiento de la salud de niños y adolescentes
Meta: 130.000 consultas médicas atendidas
- c) Asistencia técnico-financiera a proyectos federales e interinstitucionales
Meta: 400 proyectos promovidos
- d) Asistencia técnica a organizaciones gubernamentales de niñez
Meta: 21 organizaciones asistidas
- f) Capacitación a ONGs de niñez y adolescentes
Meta: 104 organizaciones asistidas
- g) Asistencia financiera a proyectos para niños y adolescentes
Meta: 48.539 personas asistidas
- h) Contención del adolescente en riesgo e integración social
Meta: 17.000 jóvenes promovidos

[Handwritten signature]
[Handwritten initials]





4.2 EMPRESAS PUBLICAS

Se presupuestaron ingresos de operación por una suma de \$1.939,9 millones para el ejercicio 2006, lo que implica un incremento de un 19,9% respecto del año 2005.

Las principales actividades del ejercicio 2006 en términos financieros (las cuales representan recursos por algo mas del 80% de los ingresos de operación) se explican por las siguientes cinco empresas:

Correo Oficial de la República Argentina S.A.

Durante el ejercicio 2006 se han proyectado recolectar, clasificar, transportar y distribuir 413 millones de piezas postales, lo que implicaría un incremento de la producción, por ese servicio, del orden del 4,7% con respecto al año 2005.

En cuanto al nivel de unidades del servicio telegráfico, se espera una disminución de un 0,9 % en la cantidad de unidades servidas con relación al ejercicio anterior.

Nucleoeléctrica Argentina S.A.

Esta empresa fue creada en 1994 y esta a cargo de la generación y venta de Energía Eléctrica de las Centrales Nucleares Atucha I y Embalse. Asimismo se encuentra encargada del proyecto nucleoelectrico Atucha II.

En las proyecciones para el ejercicio 2006 se espera alcanzar una generación eléctrica de las Centrales Nucleares Atucha I y Embalse de 7.226.367 Mw/h netos, con una tarifa promedio de \$60,27 por Mw/h, representado ingresos de operación por la suma de \$435,5 millones.

Lotería Nacional S.E.

La empresa tiene a su cargo la organización, administración y explotación de juegos de azar, apuestas mutuas y actividades conexas, a través de lo cual busca reemplazar la participación del circuito oficial de juego respecto al juego clandestino, y continuar con la distribución de beneficios hacia entidades con fines sociales.

Hoy día, la empresa abarca las explotaciones de Loterías, Quinielas, Concursos de Pronósticos Deportivos, Casinos, Hipódromos y actividades accesorias.

Por acuerdos firmados con jurisdicciones provinciales se explotan dentro de la Ciudad Autónoma de Buenos Aires los juegos llamados Quini 6 y sus variantes, Toto Bingo, Loterías de Resolución Inmediata, Telekino, etc., con el fin incrementar las recaudaciones de juego. La empresa prevé asimismo, continuar con la explotación de la

M.E. y P.
133



lotería denominada "La Solidaria" y con la tradicional Lotería de números llamada "La Grande Nacional".

Para el corriente ejercicio, se esperan ingresos operativos del orden de los \$196,0 millones. Esta cifra surge de los porcentajes que determinan para su funcionamiento las diferentes normas de creación de cada juego.

EDCADASSA

La principal actividad que realiza la empresa es la administración de depósitos fiscales en los aeropuertos internacionales, proveyendo el servicio de almacenaje de cargas aéreas. Para el ejercicio 2006 proyecta alcanzar un nivel de cargas en exportación de 89.000 tn y en importación de 79.000 tn. Esto representa una recuperación del orden del 8% para carga de importación y un 10% para carga de exportación con respecto al año anterior.

Administración General de Puertos S. E.

En este ejercicio continuará desarrollando actividades tendientes a mejorar las condiciones de operatividad del Puerto de Buenos Aires.

En tal sentido, se prevé encarar un programa de obras que tienen como finalidad básica mejorar la seguridad portuaria, el control de la navegación y la protección del medio ambiente, incorporando los últimos adelantos técnicos para el monitoreo de cargas, vehículos y pasajeros.

Por otra parte, se espera un incremento del arribo de pasajeros, habiéndose registrado en la última temporada el arribo de 75.000 pasajeros y se estima llegar a los 180.000 en la temporada 2009/2010.

M.E. y P.
133



4.3 ENTES PUBLICOS NO COMPRENDIDOS EN LA ADMINISTRACION NACIONAL

Este sector se encuentra conformado por entes cuyo tratamiento presupuestario es semejante al establecido en el Capítulo III del Título II de la Ley Nº 24.156 para las Empresas y Sociedades del Estado.

Seguidamente se describen las actividades a desarrollar por las principales entidades que componen el sector.

4.3.1 ADMINISTRACION FEDERAL DE INGRESOS PUBLICOS (AFIP)

La AFIP lleva adelante una de las actividades estratégicas del Estado Nacional como es la determinación, liquidación y recaudación de gravámenes federales para el financiamiento del gasto público. Sintetizándose los objetivos enunciados por el ente, en la administración del sistema tributario nacional y seguridad social, el control del comercio exterior y la reducción del incumplimiento fiscal y el contrabando.

En cuanto a la producción a desarrollar durante el ejercicio 2006, se prevé:

- Procesar 25.000.000 de declaraciones juradas.
- Procesar 40.000.000 de pagos.
- Otorgar 425.000 permisos de exportación
- Liberar a plaza 600.000 despachos de importación.

4.3.2 INSTITUTO NACIONAL DE CINE Y ARTES AUDIOVISUALES (INCAA)

Este Instituto se convirtió, a partir del Decreto Nº 1536/2002, en un Ente Público no Estatal en el ámbito de la Secretaría de Cultura de la Nación, y tiene a su cargo la administración del Fondo de Fomento Cinematográfico, regulado por el artículo 21 y subsiguientes de la Ley Nº 17.741, de Fomento de la Actividad Cinematográfica (t.o. 2001).

Las transferencias corrientes al sector privado presupuestadas por el INCAA alcanzan un monto de \$52,2 millones, de los cuales el 92,5% corresponden a subsidios a productores. Se proyecta asimismo, otorgar aportes a las provincias por \$2,3 millones y pago de cuotas a organismos internacionales por un monto de \$1,6 millones.

133



4.3.3 SUPERINTENDENCIA DE ADMINISTRADORAS DE FONDOS DE JUBILACIONES Y PENSIONES (SAFJP)

A través del artículo 117 de la Ley N° 24.241 se crea la SAFJP, siendo su misión la de supervisar el estricto cumplimiento, por parte de las entidades vinculadas a la operación del régimen de capitalización, de la Ley N° 24.241 y sus normas reglamentarias.

Sus principales fuentes de financiamiento son: aportes de las Administradoras de Fondos de Jubilaciones y Pensiones (los cuales son un porcentaje del importe mensual que, en concepto de aportes obligatorios, perciben las administradoras); la restitución de gastos con destino a comisiones médicas y las multas aplicadas conforme a la Ley N° 24.241 y sus normas reglamentarias.

Para el año 2006 se prevén gastos corrientes por un monto de \$64,0 millones, destinados principalmente a las tareas de supervisión propias de la entidad. De ese importe, el 59,0% se utiliza para el pago de remuneraciones del personal y el 32,7% para la adquisición de bienes y servicios.

4.3.4 INSTITUTO NACIONAL DE SERVICIOS SOCIALES PARA JUBILADOS Y PENSIONADOS (INSSJyP)

El Instituto tiene como objetivo fundamental el brindar a sus afiliados prestaciones médicas y sociales. En las prestaciones médicas se destacan los convenios globales con Obras Sociales, prestaciones odontológicas y farmacéuticas, hemodiálisis, psiquiatría, óptica, fisioterapia, alta complejidad, trasplantes, prótesis y prestaciones ambulatorias. Las prestaciones sociales se viabilizan básicamente a través de subsidios del Programa Probienestar y sepelios, entre otras.

Al respecto, se prevé mejorar la eficiencia y eficacia de la cobertura prestacional, reformular los convenios nacionales, desarrollar el modelo de gestión de las prestaciones de salud y mejorar la equidad en el otorgamiento de subsidios.

Para el ejercicio 2006, se estima un padrón de beneficiarios de 3.073.924 personas, representando una disminución de 4.741 personas respecto al año 2005.

M.E. y P.

133



5. INVERSION REAL DEL SECTOR PUBLICO NACIONAL

M.E. y P.
123



5. LA INVERSION REAL DEL SECTOR PUBLICO NACIONAL

La inversión real directa prevista para el ejercicio 2006 en el Sector Público Nacional asciende a \$5.089,6 millones, superando en un 54,2% al mismo concepto correspondiente al año 2005 y representando 0,86 puntos del PIB.

Sectorialmente puede observarse que la mayor parte de la inversión se concentra en las obras que realizarán los Organismos Descentralizados. Le siguen en orden de importancia las que se encuentran bajo responsabilidad de ejecución en la Administración Central.

INVERSION REAL DEL SECTOR PUBLICO NACIONAL (en miles de pesos y %)

	IMPORTE	PARTICIP.
I – Administración Nacional	4.092.901,0	80,4
1 . Administración Central	1.247.802,4	24,5
2 . Organismos Descentralizados	2.819.844,7	55,4
3 . Instituciones de Seguridad Social	25.254,0	0,5
II – Empresas y Sociedades del Estado	742.033,0	14,6
III – Otros Entes Públicos no Estatales	253.872,0	5,0
IV – Fondos Fiduciarios del Estado Nacional	758,6	0,0
TOTAL SECTOR PUBLICO NACIONAL	5.089.564,6	100,0

Del análisis según su finalidad, en el cuadro siguiente puede observarse que en servicios económicos se destina el mayor monto de las inversiones programadas para el ejercicio 2006. Principalmente, se destacan las obras que tiene a su cargo realizar la Dirección Nacional de Vialidad, dentro de la función transporte. En menor medida, son importantes las inversiones realizadas por la empresa Nucleoeléctrica Argentina S.A., la cual presenta un importante incremento en sus gastos por este concepto en el programa Central Nuclear Atucha II.

En segundo término, se destacan las obras de inversión en servicios sociales, siendo las más relevantes en cuanto al monto, los gastos destinados en la función Ciencia y Técnica y Agua Potable y Alcantarillado.

M.E. Y.P.
133



SECTOR PUBLICO NACIONAL - INVERSION REAL SEGUN FINALIDAD
(en miles de pesos y %)

	IMPORTE	PARTICIP.
1 . Administración Gubernamental	212.950,6	4,2
2 . Servicios de Defensa y Seguridad	215.327,2	4,2
3 . Servicios Sociales	662.457,3	13,0
4 . Servicios Económicos	3.998.829,5	78,6
TOTAL	5.089.564,6	100,0

Más del 38% de la inversión pública nacional será cubierta con financiamiento proveniente del Tesoro Nacional. Por su parte, el crédito externo financiará aproximadamente el 27% de estos gastos.

SECTOR PUBLICO NACIONAL
ESTRUCTURA DEL FINANCIAMIENTO DE LA INVERSION REAL
(en %)

Tesoro Nacional	38,1
Otros Recursos Internos	35,1
Crédito Externo	26,8

5.1 LA INVERSION REAL DE LA ADMINISTRACION NACIONAL

5.1.1. Por jurisdicción y categorías programáticas

Casi el 80% del total de las inversiones de la Administración Nacional, se realizarán bajo jurisdicción del Ministerio de Planificación Federal, Inversión Pública y Servicios.

Entre sus organismos dependientes, la Dirección Nacional de Vialidad administra casi el 64% de la inversión real programada para el ejercicio 2006, asignándose la mayor parte de los gastos al programa Construcciones, principalmente a obras de "mejoramiento y reposición de rutas" y "pasos fronterizos y corredores de integración".

M.E. y P.
133



Aproximadamente el 84% de las erogaciones en inversión real han sido definidas como "proyectos", y el resto como "otras inversiones". La primera de estas categorías se refiere a los gastos que involucran la creación, ampliación o mejora -incluyendo las acciones de dirección, planificación, estudios, etc.- de un bien de uso, coincidiendo con el concepto de inversión real utilizado en las cuentas nacionales. Por su parte, "otras inversiones" abarcan sólo a la categoría "actividad", esto es la adquisición de bienes de capital preexistentes sin mediar transformación alguna para su uso.

**INVERSION REAL DE LA ADMINISTRACION NACIONAL
POR CATEGORIAS PROGRAMATICAS SEGUN JURISDICCION**
(en miles de pesos)

JURISDICCION	PROYECTOS	OTRAS INVERSIONES	TOTAL
Poder Legislativo Nacional	0	10.240,2	10.240,2
Poder Judicial de la Nación	37.850,8	87.132,0	124.982,9
Ministerio Público	0,0	5.397,0	5.397,0
Presidencia de la Nación	22.690,0	34.448,2	57.138,2
Jefatura de Gabinete de Ministros	5.764,0	3.733,0	9.497,0
Ministerio del Interior	10.366,9	107.474,3	117.841,2
Ministerio de RR EE, Com. Int. y Culto	73.370,0	2.851,2	76.221,2
Ministerio de Justicia y Derechos Humanos	270,0	10.933,9	11.203,9
Ministerio de Defensa	62.189,0	75.704,1	137.893,1
Ministerio de Economía y Producción	11.542,7	143.887,6	155.430,4
Ministerio de la Planificación Federal, Inversión Pública y Servicios	3.187.563,7	86.244,7	3.273.808,5
Ministerio de Educación, Ciencia y Tecnología	2.584,0	6.099,0	8.683,0
Ministerio de Trabajo, Empleo y Seguridad Social.	1.700,0	41.275,9	42.975,9
Ministerio de Salud y Ambiente	6.766,0	49.512,7	56.278,7
Ministerio de Desarrollo Social	0,0	5.310,0	5.310,0
TOTAL ADMINISTRACION NACIONAL	3.422.657,3	670.243,7	4.092.901,0

M.E. y P.
133



5.1.2. Por finalidad

Durante el presente ejercicio, la inversión real directa para la Administración Nacional se concentrará básicamente en la prestación de servicios económicos y sociales. La mayor asignación de gastos se orienta a la función transporte, para la mejora y mantenimiento de rutas y caminos; al sector de energía, combustible y minería; al fomento de la ciencia y técnica y a obras de agua potable y alcantarillado. En menor medida, tuvo especial atención el gasto previsto para la salud y para la educación y la cultura. En orden de importancia, le siguen las inversiones con destino a los servicios de defensa y seguridad, destacándose la inversión en seguridad interior; y a mejorar la administración gubernamental, sobresaliendo los gastos destinados a la función judicial.

Los niveles previstos para cubrir tanto los servicios sociales como los económicos, responden al concepto de inversión real -construcciones y equipamientos- según las cuentas nacionales y no la denominada "inversión social" la cual, desde el punto de vista presupuestario, es imputada como gasto corriente.

**ADMINISTRACION NACIONAL
INVERSION REAL DIRECTA POR FINALIDAD**
(en miles de pesos y %)

	IMPORTE	PARTICIP.
1 . Administración Gubernamental	212.950,6	5,2
2 . Servicios de Defensa y Seguridad	215.327,2	5,3
3 . Servicios Sociales	632.303,7	15,4
4 . Servicios Económicos	3.032.319,5	74,1
TOTAL	4.092.901,0	100,0

5.1.3. Por ubicación geográfica

En el cuadro que sigue observamos que algo más del 33% de la inversión real se concentra entre la Ciudad Autónoma de Buenos Aires y la Provincia de Buenos Aires.

Dentro de la Ciudad Autónoma de Buenos Aires las previsiones se focalizarán principalmente hacia proyectos de transporte, "modernización de subterráneos" y "pasos a diferente nivel", enmarcados en el programa Transporte Urbano de Buenos Aires - BIRF 4163/AR - Etapa II. Asimismo, se destinarán recursos a las obras denominadas como "otras inversiones" en las actividades de Gestión Financiera y Servicio de Apoyo Tecnológico y Estadístico del Consejo de la Magistratura; y en las actividades de Ejecución y Control del Dragado y Balizamiento y Modernización Portuaria, bajo el programa de Formulación y


E.E. y P.

133

Conducción de Políticas Portuarias y de Vías, dependiente de la administración central del Ministerio de Planificación Federal, Inversión Pública y Servicios.

DISTRIBUCION DE LA INVERSION
POR UBICACION GEOGRAFICA
(en %)

Capital Federal	19,6
Buenos Aires	13,6
Catamarca	1,3
Córdoba	5,6
Corrientes	2,5
Chaco	1,5
Chubut	2,9
Entre Ríos	5,8
Formosa	3,2
Jujuy	2,3
La Pampa	2,7
La Rioja	1,4
Mendoza	2,9
Misiones	2,6
Neuquén	1,8
Río Negro	3,0
Salta	2,9
San Juan	1,6
San Luis	1,0
Santa Cruz	2,6
Santa Fe	4,8
Santiago del Estero	3,4
Tucumán	1,7
Tierra del Fuego e Islas del Atlántico	0,4
Interprovincial	5,8
Nacional	1,7
Binacional	0,0
No Clasificado	1,6



Las obras de mayor presupuesto en la Provincia de Buenos Aires se destinarán al subprograma de Mejoramiento y Reposición de Rutas en la Dirección Nacional de Vialidad; a la Ejecución de Obras de Arquitectura y de Desagües Pluviales-Red de Acceso a la Capital Federal, a cargo de la administración central del Ministerio de Planificación Federal, Inversión Pública y Servicios; y a las erogaciones en el subprograma Infraestructura en Concesiones Viales, dependiente del Organismo de Control de las Concesiones Viales, entre otras.

Entre las inversiones de carácter Interprovincial revisten especial relevancia las obras a desarrollar dentro del programa de Desarrollo Integrador del Norte Grande-Préstamo BID bajo jurisdicción del Ministerio de Planificación Federal, Inversión Pública y Servicios.

Por último, le sigue en orden de importancia las inversiones a realizarse en las provincias de Entre Ríos (\$237,4 millones), Córdoba (\$230,8 millones) y Santa Fe (\$194,4 millones), principalmente a través de emprendimientos viales por convenios con los respectivos gobiernos provinciales.

5.1.4. Estructura de financiamiento

La programación de la inversión real de la Administración Nacional para el ejercicio 2006 determina que poco más del 75% se financie con recursos del Tesoro Nacional y otros internos, mientras que el porcentaje restante será con fuentes de financiamiento externas.

ESTRUCTURA DEL FINANCIAMIENTO DE LA INVERSION REAL DE LA ADMINISTRACION NACIONAL (en %)

Tesoro Nacional	40,8
Otros Recursos Internos	34,3
Crédito Externo	24,9

5.2 INVERSION REAL DE LAS EMPRESAS PUBLICAS Y OTROS ENTES


La inversión real presupuestada en el consolidado de Empresas Públicas no Financieras alcanza la suma de \$742,0 millones, en tanto que la presupuestada para los otros entes no comprendidos en la Administración Nacional asciende a \$253,9 millones.

Los emprendimientos de 6 empresas explican el 95% de la inversión real de las empresas públicas. Los aspectos más destacados de las mismas se detallan a continuación.

Yacimientos Carboníferos de Río Turbio

Las inversiones continuarán creciendo como en el año 2005, en el que se logró recuperar la operatividad del yacimiento, luego del accidente ocurrido durante el año 2004. La inversión real totaliza algo más de \$155,5 millones, destacándose el proyecto de Minas, de una Usina Térmica, del Ramal Ferroviario y de la Seguridad Interna de la Mina.

La inversión en Minas comprende la adquisición de maquinaria, repuestos e insumos mineros, y la pavimentación, construcción de un módulo y diversas obras complementarias, en la Mina 5 del yacimiento. El monto involucrado asciende a la suma de \$75,7 millones.





El proyecto Usina Térmica consiste en un acuerdo binacional con la República Checa para el financiamiento y suministro llave en mano de una Central Termoeléctrica de Carbón. Para el corriente año se estima en \$30,6 millones el monto necesario para llevar a cabo este proyecto.

La inversión destinada al Ferrocarril y Material Rodante involucra la reparación integral del ramal ferroviario Punta Loyola-Río Turbio y la recuperación de material rodante. La suma para este proyecto se prevé en \$28,3 millones.

En cuanto a la seguridad interior de la mina, se presupuesta la provisión de un sistema integral de monitoreo de condiciones ambientales en el interior de la misma y de control de accesos a las galerías subterráneas, por un monto de \$10,0 millones.

Nucleoeléctrica Argentina S.A.

La inversión real proyectada por esta empresa sufrió una importante suba con respecto a la presupuestada para el ejercicio 2005. Esto se debe principalmente a las obras previstas para la terminación de la Central Nuclear Atucha II, donde se presupuesta un importe de \$341,2 millones.


Asimismo se continuará con las obras encaradas en el Programa de Actualización y Mejoramiento de la Central Nuclear Atucha I, que requerirá una inversión de \$11,1 millones, y el Programa de la Central Nuclear Embalse, que tiene inversiones proyectadas por \$10,7 millones.

Administración General de Puertos (AGP)

El presupuesto para los emprendimientos a encarar por la AGP asciende a \$31,6 millones. Las obras destinadas a efectivizar el acceso ferroviario al puerto, a proteger terreno ganado al río y las zonas portuarias de descarga, son las que revisten mayor importancia dentro de la empresa. En tal sentido, la construcción de accesos ferroviarios demandará una inversión de \$10,0 millones, mientras que la defensa de la costa insumirá \$7,5 millones. La compra de maquinarias y equipos se ha previsto en \$6,8 millones.

Correo Oficial de la República Argentina S.A.

Para el Correo Oficial se prevé un monto de \$24,1 millones de inversión real directa, la que se descompone de la siguiente manera: \$18,7 millones destinados a la adquisición de hardware y software, \$1,8 millones para la adquisición de terrenos, \$0,3 millones a la adquisición de vehículos y el resto destinado a otras inversiones.





Empresa de Cargas Aéreas del Atlántico Sud S.A. (EDCADASSA)

En esta empresa se proyecta una inversión real de \$22,6 millones de los cuales, \$19,2 millones se aplicarán a Maquinarias y Equipos y los \$3,4 millones restantes, se destinarán a Edificios e Instalaciones.

Energía Argentina S.A.

La inversión real presupuestada es de \$ 107,3 millones, destinada a la formación bruta de capital fijo.

Administración Federal de Ingresos Públicos (AFIP)

La inversión real de los entes no comprendidos en la Administración Nacional se explica en un 97,6% por las obras previstas en la Administración Federal de Ingresos Públicos, cuya suma asciende a los \$218,5 millones. Este importe responde a la adquisición de una serie de inmuebles para el funcionamiento de las delegaciones impositivas y aduaneras, así como la construcción, adecuación y refacción de distintos edificios del ente y la adquisición de equipos (Scaners).

[Handwritten signature]
[Handwritten initials]
[Handwritten mark]

M.E. y P.
133



6. EMPLEO DEL SECTOR PUBLICO NACIONAL

M.E. y P.

133



6. EMPLEO DEL SECTOR PUBLICO NACIONAL

Para el ejercicio 2006, la planta de personal del Sector Público Nacional no Financiero alcanza la cantidad de 347.006 cargos. El 84% de los mismos le corresponden a la Administración Nacional, repartiéndose entre las Empresas y Sociedades del Estado y los Otros Entes Públicos el 16% restante. La distribución por sectores es la siguiente:

EMPLEO EN EL SECTOR PUBLICO NACIONAL


SECTOR PUBLICO NACIONAL	347.006
ADMINISTRACION NACIONAL	290.051
EMPRESAS Y SOCIEDADES DEL ESTADO	24.089
OTROS ENTES PUBLICOS	32.866
AFIP	20.931
SAFJP	589
INSSJyP	10.820
INCAA	472
UESTY	13
INYM	41

6.1 ADMINISTRACION NACIONAL

La política concerniente a los recursos humanos en el presente ejercicio prevé un control estricto del gasto en la dotación de personal, a través de una serie de medidas definidas en la Ley de Presupuesto. Se destacan las siguientes: la prohibición de aprobar incrementos en los cargos y horas de cátedra que excedan el total determinado por las planillas de recursos humanos que forman parte de la Ley de Presupuesto; la atención de los crecimientos consecuencia de la aplicación de normas escalafonarias vigentes y los originados en la reubicación entre el personal contratado y de éstos a la planta permanente; un control más eficiente del gasto en personal, evitando el ajuste en la cantidad de contrataciones bajo los regímenes de los Decretos N° 1.184/2001 y 1.421/2002, dentro de las previsiones aprobadas en el Presupuesto General de la Administración Nacional; y la ejecución de acciones tendientes a la optimización del empleo público, que permitan concretar una reestructuración integral del capital humano.

En comparación con el ejercicio 2005, se proyecta un aumento neto en la cantidad de cargos de 5.571. Más del 86% de este incremento se explica en la suba registrada en la Administración Central, mientras que el 14% restante le corresponde a los Organismos Descentralizados.

Los principales incrementos dentro de la Administración Central se generan por la creación de nuevos Juzgados Federales y por refuerzos en la dotación de personal dentro del Poder Judicial de la Nación con 1079 cargos adicionales. Además, son de destacar los aumentos habidos por los refuerzos en Fiscalías y Defensorías Públicas bajo jurisdicción del



Ministerio Público, lo cual representa un incremento de 652 cargos. Asimismo, se prevé la incorporación de personal en el marco del Plan Estratégico de Justicia y Seguridad 2004-2007, sumando un total de 1.500 cargos nuevos dentro del Ministerio del Interior que se distribuyen: 1.000 en la Gendarmería Nacional y 500 en la Prefectura Naval. Por su parte, el Servicio Penitenciario Federal aumenta su dotación en 940 cargos debido a la puesta en funcionamiento del hospital penitenciario y refuerzos en unidades penitenciarias, para alcanzar gradualmente la relación un interno-un agente en los próximos 2 años.

La suba en los Organismos Descentralizados se explica por el ingreso de 257 agentes, entre técnicos y profesionales, en el Instituto Nacional de Tecnología Agropecuaria y por la incorporación, bajo la órbita del Ministerio de Educación, Ciencia y Tecnología, de 231 cargos adicionales en la Fundación Miguel Lillo.

EMPLEO EN LA ADMINISTRACION NACIONAL

ADMINISTRACION NACIONAL	290.051
ADMINISTRACION CENTRAL	250.385
Poder Legislativo Nacional	10.035
Poder Judicial de la Nación	18.813
Ministerio Público	4.073
Presidencia de la Nación	2.979
Jefatura de Gabinete de Ministros	964
Ministerio del Interior	84.879
M. de Relaciones Exteriores, Com. Int. y Culto	1.775
Ministerio de Justicia y Derechos Humanos	11.106
Ministerio de Defensa	102.690
Ministerio de Economía y Producción	3.868
M. de Planificación Federal, Inversión Pública y Serv.	2.352
Ministerio de Educación, Ciencia y Tecnología	1.177
Ministerio de Trabajo, Empleo y Seguridad Social	1.214
Ministerio de Salud y Ambiente	3.880
Ministerio de Desarrollo Social	580
ORGANISMOS DESCENTRALIZADOS	33.805
INSTITUCIONES DE SEGURIDAD SOCIAL	5.861

M.E. y P.

133



6.2 EMPRESAS PUBLICAS

El consolidado del sector de Empresas y Sociedades del Estado proyecta para el corriente ejercicio un incremento de 337 en la dotación de personal. Dicho aumento es explicado por el subsector de empresas en marchas, dentro del cual se distinguen principalmente las diferencias entre las plantas ocupadas al cierre del ejercicio 2005 y las plantas aprobadas para el ejercicio 2006 del Correo Oficial de la República Argentina S.A. e Intercargo S.A.

Asimismo, la variación negativa en el subsector empresas residuales obedece a la disolución del Banco Nacional de Desarrollo y de la Caja Nacional de Ahorro y Seguros.

EMPLEO EN LAS EMPRESAS Y SOCIEDADES DEL ESTADO

SECTOR	2005	2006	VARIAC. %
En Marcha	23.603	23.982	1,6
Residuales	149	107	-28,2
Total General	23.752	24.089	1,4

Por su parte, la estructura ocupacional se compone en un 92% de personal permanente, de los cuales el 99,9% se concentra en empresas en marcha.

EMPLEO EN LAS EMPRESAS Y SOCIEDADES DEL ESTADO ESTRUCTURA OCUPACIONAL 2006

SECTOR	PLANTA PERMANENTE	PLANTA TEMPORARIA	TOTAL
En Marcha	22.156	1.826	23.982
Residuales	15	92	107
Total General	22.171	1.918	24.089

Dentro de las empresas en marcha, la mayor cantidad de personal se observa en el Correo Oficial de la República Argentina, el Sistema Nacional de Medios Públicos, el Ferrocarril General Belgrano, Nucleoeléctrica Argentina S.A., Yacimientos Carboníferos de Río Turbio e Intercargo S.A., representando en conjunto más del 80% de la dotación total del subsector.

En cuanto a las empresas residuales, el 73,8% del personal se concentra en el Instituto Nacional de Reaseguros.

M.E. y P.
133



6.3 OTROS ENTES PUBLICOS

En lo referido a este sector, se ha previsto para el año 2006 una dotación de personal de 32.089 agentes, observándose un incremento de aproximadamente 2,2% respecto al ejercicio 2005. Es de destacar que más del 96% de dichos agentes integran la Administración Federal de Ingresos Públicos y el Instituto Nacional de Servicios Sociales para Jubilados y Pensionados.

M.E. y P.
133




ANEXOS

M.E. y P.
133



ANEXO 1

NOMINA DE JURISDICCIONES, ORGANISMOS Y ENTIDADES INTEGRANTES DEL SECTOR PUBLICO NACIONAL





SECTOR PÚBLICO NACIONAL
Administración Nacional

Administración Central

- Poder Legislativo Nacional
 - Senado de la Nación
 - Cámara de Diputados
 - Biblioteca del Congreso de la Nación
 - Imprenta del Congreso de la Nación
 - Dirección de Ayuda Social para el Personal del Congreso de la Nación
 - Defensoría del Pueblo de la Nación
 - Procuración Penitenciaria de la Nación
- Poder Judicial de la Nación
 - Consejo de la Magistratura
 - Corte Suprema de Justicia de la Nación
- Ministerio Público
 - Procuración General de la Nación
 - Defensoría General de la Nación
- Presidencia de la Nación
 - Secretaría General
 - Secretaría de Inteligencia
 - Secretaría de Programación para la Prevención de la Drogadicción y la Lucha contra el Narcotráfico
 - Secretaría de Turismo
 - Secretaría de Cultura
- Jefatura de Gabinete de Ministros
 - Dirección General de Administración de la Jefatura de Gabinete de Ministros
- Ministerio del Interior
 - Secretaría de Seguridad Interior
 - Ministerio del Interior
 - Policía Federal Argentina
 - Gendarmería Nacional
 - Prefectura Naval Argentina
- Ministerio de Relaciones Exteriores, Comercio Internacional y Culto
 - Ministerio de Relaciones Exteriores, Comercio Internacional y Culto
- Ministerio de Justicia y Derechos Humanos
 - Servicio Penitenciario Federal
 - Ministerio de Justicia y Derechos Humanos
 - Ente de Cooperación Técnico-Financiera del Servicio Penitenciario Federal
- Ministerio de Defensa
 - Ministerio de Defensa
 - Estado Mayor Conjunto de las FF.AA.
 - Instituto de Investigaciones Científicas y Técnicas de las FF.AA.

M.E. y P.
133



- Estado Mayor Gral. del Ejército
- Estado Mayor Gral. de la Armada
- Estado Mayor Gral. de la Fuerza Aérea
- Ministerio de Economía y Producción
 - Instituto Nacional de Estadística y Censos
 - Comisión Nacional de Comercio Exterior
 - Ministerio de Economía y Producción
- Ministerio de Planificación Federal, Inversión Pública y Servicios
 - Ministerio de Planificación Federal, Inversión Pública y Servicios
 - Organismo Nacional de Administración de Bienes
- Ministerio de Educación, Ciencia y Tecnología
 - Ministerio de Educación, Ciencia y Tecnología
 - Secretaría de Ciencia, Tecnología e Innovación Productiva
- Ministerio de Trabajo, Empleo y Seguridad Social
 - Ministerio de Trabajo, Empleo y Seguridad Social
- Ministerio de Salud y Ambiente
 - Ministerio de Salud y Ambiente
- Ministerio de Desarrollo Social
 - Ministerio de Desarrollo Social
- Servicio de la Deuda Pública
 - Servicio de la Deuda Pública
- Obligaciones a Cargo del Tesoro
 - Obligaciones a Cargo del Tesoro

Organismos Descentralizados

- Poder Legislativo Nacional
 - Auditoría General de la Nación
- Presidencia de la Nación
 - Comité Federal de Radiodifusión
 - Administración de Parques Nacionales
 - Sindicatura General de la Nación
 - Autoridad Regulatoria Nuclear
 - Teatro Nacional Cervantes
 - Biblioteca Nacional
 - Instituto Nacional del Teatro
 - Instituto Nacional de Promoción Turística
 - Fondo Nacional de las Artes
- Ministerio del Interior
 - Registro Nacional de las Personas
 - Dirección Nacional de Migraciones
- Ministerio de Relaciones Exteriores, Comercio Internacional y Culto
 - Comisión Nacional de Actividades Espaciales
- Ministerio de Justicia y Derechos Humanos

[Handwritten signature]

M.E. y P.
133

- Instituto Nacional Contra la Discriminación, la Xenofobia y el Racismo
- Ministerio de Defensa
 - Instituto Geográfico Militar
- Ministerio de Economía y Producción
 - Dirección General de Fabricaciones Militares
 - Comisión Nacional de Valores
 - Superintendencia de Seguros de la Nación
 - Instituto Nacional de Tecnología Agropecuaria
 - Instituto Nacional de Investigación y Desarrollo Pesquero
 - Instituto Nacional de Tecnología Industrial
 - Instituto Nacional de Vitivinicultura
 - Oficina Nacional de Control Comercial Agropecuario
 - Instituto Nacional de Semillas
 - Tribunal Fiscal de la Nación
 - Instituto Nacional de la Propiedad Industrial
 - Servicio Nacional de Sanidad y Calidad Agroalimentaria
- Ministerio de Planificación Federal, Inversión Pública y Servicios
 - Comisión Nacional de Energía Atómica
 - Instituto Nacional del Agua
 - Comisión Nacional de Comunicaciones
 - Dirección Nacional de Vialidad
 - Tribunal de Tasaciones de la Nación
 - Ente Nacional de Obras Hídricas de Saneamiento
 - Servicio Geológico Minero Argentino
 - Ente Nacional Regulador del Gas
 - Ente Nacional Regulador de la Electricidad
 - Organismo Regulador de Seguridad de Presas
 - Organo de Control de las Concesiones Viales
 - Comisión Nacional de Regulación del Transporte
 - Organismo Regulador del Sistema Nacional de Aeropuertos
- Ministerio de Educación, Ciencia y Tecnología
 - Fundación Miguel Lillo
 - Consejo Nacional de Investigaciones Científicas y Técnicas
 - Comisión Nacional de Evaluación y Acreditación Universitaria
- Ministerio de Trabajo, Empleo y Seguridad Social
 - Superintendencia de Riesgos del Trabajo
- Ministerio de Salud y Ambiente
 - Centro Nacional de Reeducción Social
 - Hospital Nacional Dr. Baldomero Sommer
 - Administración Nacional de Medicamentos, Alimentos y Tecnología Médica
 - Instituto Nacional Central Unico Coordinador de Ablación e Implante
 - Administración Nacional de Laboratorios e Institutos de Salud Dr. Carlos Malbrán
 - Colonia Nacional Dr. Manuel Montes de Oca

M.E. y P.

133



Instituto Nacional de Rehabilitación Psicofísica del Sur
Servicio Nacional de Rehabilitación y Promoción de la Persona con Discapacidad
Administración de Programas Especiales
Superintendencia de Servicios de Salud
- Ministerio de Desarrollo Social
Consejo Nacional de la Niñez, Adolescencia y Familia
Instituto Nacional de Asociativismo y Economía Social
Instituto Nacional de Asuntos Indígenas

Instituciones de Seguridad Social

- Ministerio del Interior
Caja de Retiros, Jubilaciones y Pensiones de la Policía Federal
- Ministerio de Defensa
Instituto de Ayuda Financiera para pago de Retiros y Pensiones Militares
- Ministerio de Trabajo, Empleo y Seguridad Social
Administración Nacional de la Seguridad Social

Ex-Cajas Previsionales Provinciales

Santiago del Estero
Catamarca
Salta
San Juan
Mendoza
La Rioja
Río Negro
Jujuy
Tucumán
San Luis

Empresas y Sociedades del Estado

Empresas y Sociedades Anónimas con participación estatal mayoritaria
Empresa de Cargas Aéreas del Atlántico Sud S.A. (EDCADASSA)

Sociedades del Estado

Lotería Nacional S.E.
Casa de Moneda S.E.
Construcción de Viviendas para Armada Argentina (COVIARA)
Sistema Nacional de Medios Públicos S.E. (SNMP)
EDUC.AR. S.E.
Administración General de Puertos S.E. (A.G.P.)
TELAM S.E.

103
P.



Empresas Interestadales

Yacimientos Mineros Agua de Dionisio (YMAD)

Sociedades Anónimas.

Correo Oficial de la República Argentina S.A.

Intercargo S.A.

Nucleoeléctrica Argentina S.A.

Dioxitek S.A.

Emprendimientos Energéticos Binacionales S.A.

Polo Tecnológico Constituyentes S.A.

Servicios de Radio y Televisión de la Universidad Nacional de Córdoba S.A.

Radio Universidad Nacional del Litoral S.A.

Innovaciones Tecnológicas Agropecuarias S.A. (INTEA)

Ferrocarriles Gral. Belgrano S.A.

Lineas Aéreas Federales S.A. (LAFSA)

Energía Argentina S.A. (ENARSA)

Empresas Residuales

Argentina Televisora Color S.A. (ATC S.A.)

Instituto Nacional de Reaseguros S.E. (INDER)

Empresa Nacional de Correos y Telégrafos S.A. (ENCOTESA)

TELAM S.A.I.P.

Otros Entes Públicos Empresariales

Yacimientos Carboníferos de Río Turbio (YCRT)

Fondos Fiduciarios del Estado Nacional

Infraestructura Hídrica

Promoción de la Ganadería Ovina

Promoción Científica y Tecnológica

Desarrollo Provincial

Garantía para la Pequeña y Mediana Empresa (FOGAPYME)

Fondo Nacional de la Pequeña y Mediana Empresa (FONAPYME)

Reconstrucción de Empresas

Transporte Eléctrico Federal

Secretaría de Hacienda BICE

Federal de Infraestructura Regional

Capital Social

Consumos Residenciales de Gas Patagonia

Sistema de Infraestructura del Transporte

Programa de Fideicomiso

M.E. y P.

133



Fideicomiso para la Refinanciación Hipotecaria
Promoción de la Industria del Software

Otros Entes Públicos

Administración Federal de Ingresos Públicos (AFIP)
Instituto Nacional de Servicios Sociales para Jubilados y Pensionados (INSSJyP)
Superintendencia de Administradores de Fondos de Jubilaciones y Pensiones (SAFJP)
Unidad Especial Sistema de Transmisión Yacoretá (UESTY)
Instituto Nacional de Cine y Artes Audiovisuales (INCAA)
Instituto Nacional de Yerba Mate (INYM)

A handwritten signature or mark consisting of a large, stylized 'S' or 'Z' shape with a vertical line extending downwards from its center.

M.E. y P.
133



ANEXO 2

PRESUPUESTO DE GASTOS DE LA ADMINISTRACION CENTRAL A NIVEL JURISDICCIONAL

M.E. y P.
133

M.E. y P.
133

**TOTAL POR JURISDICCION
GASTOS CORRIENTES Y DE CAPITAL
DE LA ADMINISTRACION CENTRAL**
en miles de pesos

CONCEPTO	PODER		MINISTERIO PUBLICO	PRESIDENCIA DE LA NACION		JEFATURA DE GABINETE DE MINISTROS
	LEGISLATIVO NACIONAL	JUDICIAL DE LA NACION		DE LA NACION		
I) GASTOS CORRIENTES	545.199,3	1.091.684,0	285.581,7	599.192,8	302.337,0	
- GASTOS DE CONSUMO	537.345,3	1.075.887,0	285.521,5	536.590,8	257.734,0	
- RENTAS DE LA PROPIEDAD	0,0	0,0	0,0	15,1	0,0	
- PRESTACIONES DE LA SEG. SOCIAL	1.170,0	10.340,5	0,0	0,0	0,0	
- OTROS GASTOS CORRIENTES	10,0	0,0	0,2	50,0	536,3	
- TRANSFERENCIAS CORRIENTES	6.674,0	5.456,6	60,0	62.536,8	44.066,7	
II) GASTOS DE CAPITAL	9.221,2	124.982,9	5.397,0	28.194,5	9.497,0	
- INVERSION REAL DIRECTA	9.221,2	124.982,9	5.397,0	21.088,5	9.497,0	
- TRANSFERENCIAS DE CAPITAL	0,0	0,0	0,0	7.106,0	0,0	
- INVERSION FINANCIERA	0,0	0,0	0,0	0,0	0,0	
TOTAL DE GASTOS	554.420,5	1.216.666,9	290.978,7	627.387,3	311.834,0	

[Handwritten signature]



M.E. y P.
133

**TOTAL POR JURISDICCION
GASTOS CORRIENTES Y DE CAPITAL
DE LA ADMINISTRACION CENTRAL**
en miles de pesos

CONCEPTO	MINISTERIO DEL INTERIOR	MINISTERIO DE RELACIONES EXT. COM. INT. Y CULTO	MINISTERIO DE JUSTICIA Y DER. HUM.	MINISTERIO DE DEFENSA	MINISTERIO DE ECONOMIA Y PRODUCCION
I) GASTOS CORRIENTES	3.349.740,3	748.959,5	626.845,0	4.083.568,4	601.549,2
- GASTOS DE CONSUMO	2.846.822,3	569.845,5	468.610,0	4.070.639,8	441.680,5
- RENTAS DE LA PROPIEDAD	32,8	0,0	0,0	63,0	333,0
- PRESTACIONES DE LA SEG. SOCIAL	368.096,0	0,0	143.154,0	0,0	0,0
- OTROS GASTOS CORRIENTES	1.219,8	0,0	250,0	492,6	9,2
- TRANSFERENCIAS CORRIENTES	133.569,4	179.114,0	14.831,0	12.373,0	159.526,6
II) GASTOS DE CAPITAL	119.530,2	9.295,8	11.340,9	130.466,1	186.075,6
- INVERSION REAL DIRECTA	107.980,2	8.595,8	11.144,9	130.389,1	30.084,6
- TRANSFERENCIAS DE CAPITAL	1.550,0	700,0	196,0	0,0	52.893,0
- INVERSION FINANCIERA	10.000,0	0,0	0,0	77,0	103.098,0
TOTAL DE GASTOS	3.469.270,5	758.255,3	638.185,9	4.214.034,5	787.624,8

[Handwritten signature]



133	M.E. y P.
-----	-----------

**TOTAL POR JURISDICCION
GASTOS CORRIENTES Y DE CAPITAL
DE LA ADMINISTRACION CENTRAL**
en miles de pesos

CONCEPTO	MINISTERIO	MINISTERIO	MIN. TRABAJO,	MINISTERIO	MINISTERIO
	DE PLAN. FED. INV. PUB. Y SERV.	DE EDUCACION CIENCIA Y TECN.	EMPLEO Y SEG. SOCIAL	DE SALUD Y AMBIENTE	DE DESARROLLO SOCIAL
I) GASTOS CORRIENTES	1.590.760,2	5.502.404,1	3.296.217,3	1.328.925,1	3.355.625,2
- GASTOS DE CONSUMO	219.478,1	153.433,5	183.151,6	798.182,1	227.843,2
- RENTAS DE LA PROPIEDAD	5,5	12.800,0	0,0	0,0	0,0
- PRESTACIONES DE LA SEG. SOCIAL	0,0	0,0	0,0	0,0	1.575.965,0
- OTROS GASTOS CORRIENTES	48,9	0,0	383,5	55,0	0,0
- TRANSFERENCIAS CORRIENTES	1.371.227,8	5.336.170,6	3.112.682,2	530.688,0	1.551.817,0
II) GASTOS DE CAPITAL	5.802.419,3	417.190,3	64.005,9	49.941,9	926,0
- INVERSION REAL DIRECTA	744.953,7	4.198,0	18.005,9	21.647,7	616,0
- TRANSFERENCIAS DE CAPITAL	4.548.854,6	336.629,3	46.000,0	28.294,2	310,0
- INVERSION FINANCIERA	508.611,0	76.363,0	0,0	0,0	0,0
TOTAL DE GASTOS	7.393.179,5	5.919.594,3	3.360.223,2	1.378.867,0	3.356.551,2



[Handwritten signature]

**TOTAL POR JURISDICCION
GASTOS CORRIENTES Y DE CAPITAL
DE LA ADMINISTRACION CENTRAL**
en miles de pesos

CONCEPTO	SERVICIO DE		TOTAL
	LA DEUDA PUBLICA	OBLIGACIONES A CARGO DEL TESORO	
I) GASTOS CORRIENTES	10.505.443,0	6.403.551,0	44.217.583,1
- GASTOS DE CONSUMO	252.443,0	393.496,0	13.318.704,1
- RENTAS DE LA PROPIEDAD	10.253.000,0	0,0	10.266.249,5
- PRESTACIONES DE LA SEG. SOCIAL	0,0	0,0	2.098.725,5
- OTROS GASTOS CORRIENTES	0,0	0,0	3.055,4
- TRANSFERENCIAS CORRIENTES	0,0	6.010.055,0	18.530.848,6
II) GASTOS DE CAPITAL	0,0	2.552.724,0	9.521.208,5
- INVERSION REAL DIRECTA	0,0	0,0	1.247.802,4
- TRANSFERENCIAS DE CAPITAL	0,0	1.512.844,0	6.535.377,1
- INVERSION FINANCIERA	0,0	1.039.880,0	1.738.029,0
TOTAL DE GASTOS	10.505.443,0	8.956.275,0	53.738.791,6



[Handwritten signature]

M.E. y P.
133

M.E. y P.
133

**PODER LEGISLATIVO NACIONAL
GASTOS CORRIENTES Y DE CAPITAL
DE LA ADMINISTRACION CENTRAL**
en miles de pesos

CONCEPTO	SENADO DE LA NACION	CAMARA DE DIPUTADOS	BIBLIOTECA DEL CONGRESO DE LA NACION	IMPRESA DEL CONGRESO DE LA NACION	DIR. DE AYUDA SOC. PARA EL PERSONAL DEL CONG. DE LA NAC.
I) GASTOS CORRIENTES	170.461,7	268.377,1	43.174,3	18.200,3	22.814,1
- GASTOS DE CONSUMO	167.618,7	263.376,1	43.174,3	18.190,3	22.814,1
- RENTAS DE LA PROPIEDAD	0,0	0,0	0,0	0,0	0,0
- PRESTACIONES DE LA SEG. SOCIAL	0,0	1.170,0	0,0	0,0	0,0
- OTROS GASTOS CORRIENTES	0,0	0,0	0,0	10,0	0,0
- TRANSFERENCIAS CORRIENTES	2.843,0	3.831,0	0,0	0,0	0,0
II) GASTOS DE CAPITAL	4.931,2	1.982,0	900,0	164,0	0,0
- INVERSION REAL DIRECTA	4.931,2	1.982,0	900,0	164,0	0,0
- TRANSFERENCIAS DE CAPITAL	0,0	0,0	0,0	0,0	0,0
- INVERSION FINANCIERA	0,0	0,0	0,0	0,0	0,0
TOTAL DE GASTOS	175.392,9	270.359,1	44.074,3	18.364,3	22.814,1

[Handwritten signature]



M.E. y P.
133

**PODER LEGISLATIVO NACIONAL
GASTOS CORRIENTES Y DE CAPITAL
DE LA ADMINISTRACION CENTRAL**
en miles de pesos

CONCEPTO	DEFENSORIA DEL PUEBLO DE LA NACION	PROCURACION GENERAL DE LA NACION	TOTAL
I) GASTOS CORRIENTES	17.326,0	4.845,9	545.199,3
- GASTOS DE CONSUMO	17.326,0	4.845,9	537.345,3
- RENTAS DE LA PROPIEDAD	0,0	0,0	0,0
- PRESTACIONES DE LA SEG. SOCIAL	0,0	0,0	1.170,0
- OTROS GASTOS CORRIENTES	0,0	0,0	10,0
- TRANSFERENCIAS CORRIENTES	0,0	0,0	6.674,0
II) GASTOS DE CAPITAL	911,0	333,0	9.221,2
- INVERSION REAL DIRECTA	911,0	333,0	9.221,2
- TRANSFERENCIAS DE CAPITAL	0,0	0,0	0,0
- INVERSION FINANCIERA	0,0	0,0	0,0
TOTAL DE GASTOS	18.237,0	5.178,9	554.420,5

[Handwritten signature]



M.E. y P.
133

**PODER JUDICIAL DE LA NACION
GASTOS CORRIENTES Y DE CAPITAL
DE LA ADMINISTRACION CENTRAL**
en miles de pesos

CONCEPTO	CONSEJO DE LA MAGISTRATURA	CORTE SUPREMA DE JUSTICIA DE LA NACION	TOTAL
I) GASTOS CORRIENTES	963.472,0	128.212,0	1.091.684,0
- GASTOS DE CONSUMO	952.855,0	123.031,9	1.075.887,0
- RENTAS DE LA PROPIEDAD	0,0	0,0	0,0
- PRESTACIONES DE LA SEG. SOCIAL	10.340,5	0,0	10.340,5
- OTROS GASTOS CORRIENTES	0,0	0,0	0,0
- TRANSFERENCIAS CORRIENTES	276,5	5.180,1	5.456,6
II) GASTOS DE CAPITAL	88.051,9	36.931,0	124.982,9
- INVERSION REAL DIRECTA	88.051,9	36.931,0	124.982,9
- TRANSFERENCIAS DE CAPITAL	0,0	0,0	0,0
- INVERSION FINANCIERA	0,0	0,0	0,0
TOTAL DE GASTOS	1.051.523,9	165.143,0	1.216.666,9

[Handwritten signature]



M.E. y F.
133

**MINISTERIO PUBLICO
GASTOS CORRIENTES Y DE CAPITAL
DE LA ADMINISTRACION CENTRAL**
en miles de pesos

CONCEPTO	PROCURACION		DEFENSORIA		TOTAL
	GRAL. DE LA NACION		GRAL. DE LA NACION		
I) GASTOS CORRIENTES	200.496,4		85.085,3		285.581,7
- GASTOS DE CONSUMO	200.436,4		85.085,1		285.521,5
- RENTAS DE LA PROPIEDAD	0,0		0,0		0,0
- PRESTACIONES DE LA SEG. SOCIAL	0,0		0,0		0,0
- OTROS GASTOS CORRIENTES	0,0		0,2		0,2
- TRANSFERENCIAS CORRIENTES	60,0		0,0		60,0
II) GASTOS DE CAPITAL	4.066,0		1.331,0		5.397,0
- INVERSION REAL DIRECTA	4.066,0		1.331,0		5.397,0
- TRANSFERENCIAS DE CAPITAL	0,0		0,0		0,0
- INVERSION FINANCIERA	0,0		0,0		0,0
TOTAL DE GASTOS	204.562,4		86.416,3		290.978,7

Handwritten signature



M.E. y P.
133

**PRESIDENCIA DE LA NACION
GASTOS CORRIENTES Y DE CAPITAL
DE LA ADMINISTRACION CENTRAL**
en miles de pesos

CONCEPTO	SECRETARIA GENERAL	SECRETARIA DE INTELIGENCIA	SEC. DE PROG. PARA Y LA LUCHA C/EL	SECRETARIA DE TURISMO	SECRETARIA DE CULTURA	TOTAL
	LA PREV. DE LA DROG.	LA PREV. DE LA DROG.	Y LA LUCHA C/EL NARCOTRAFICO			
I) GASTOS CORRIENTES	192.581,8	238.885,0	18.019,5	80.176,7	69.529,7	599.192,8
- GASTOS DE CONSUMO	149.252,1	238.885,0	8.957,5	76.901,7	62.594,5	536.590,8
- RENTAS DE LA PROPIEDAD	5,1	0,0	0,0	10,0	0,0	15,1
- PRESTACIONES DE LA SEG. SOCIAL	0,0	0,0	0,0	0,0	0,0	0,0
- OTROS GASTOS CORRIENTES	50,0	0,0	0,0	0,0	0,0	50,0
- TRANSFERENCIAS CORRIENTES	43.274,6	0,0	9.062,0	3.265,0	6.935,2	62.536,8
II) GASTOS DE CAPITAL	22.542,5	0,0	300,0	2.069,0	3.283,0	28.194,5
- INVERSION REAL DIRECTA	16.609,5	0,0	300,0	1.539,0	2.640,0	21.088,5
- TRANSFERENCIAS DE CAPITAL	5.933,0	0,0	0,0	530,0	643,0	7.106,0
- INVERSION FINANCIERA	0,0	0,0	0,0	0,0	0,0	0,0
TOTAL DE GASTOS	215.124,3	238.885,0	18.319,5	82.245,7	72.812,7	627.387,3

[Handwritten signature]



**JEFATURA DE GABINETE DE MINISTROS
GASTOS CORRIENTES Y DE CAPITAL
DE LA ADMINISTRACION CENTRAL
en miles de pesos**

CONCEPTO	DIR. GRAL. DE ADM. JEF. GAB.	TOTAL
I) GASTOS CORRIENTES	302.337,0	302.337,0
- GASTOS DE CONSUMO	257.734,0	257.734,0
- RENTAS DE LA PROPIEDAD	0,0	0,0
- PRESTACIONES DE LA SEG. SOCIAL	0,0	0,0
- OTROS GASTOS CORRIENTES	536,3	536,3
- TRANSFERENCIAS CORRIENTES	44.066,7	44.066,7
II) GASTOS DE CAPITAL	9.497,0	9.497,0
- INVERSION REAL DIRECTA	9.497,0	9.497,0
- TRANSFERENCIAS DE CAPITAL	0,0	0,0
- INVERSION FINANCIERA	0,0	0,0
TOTAL DE GASTOS	311.834,0	311.834,0

[Handwritten signature]



M.E. y P.
133

133
M.E. y P.

**MINISTERIO DEL INTERIOR
GASTOS CORRIENTES Y DE CAPITAL
DE LA ADMINISTRACION CENTRAL**
en miles de pesos

CONCEPTO	SECRETARIA DE SEGURIDAD INTERIOR		MINISTERIO DEL INTERIOR	POLICIA FEDERAL ARGENTINA		GENDARMERIA NACIONAL		PREFECTURA NAVAL ARGENTINA		TOTAL
I) GASTOS CORRIENTES	59.159,0	281.488,2	1.339.494,8	992.823,4	676.774,9					3.349.740,3
- GASTOS DE CONSUMO	30.892,2	176.602,8	1.338.776,8	766.721,6	533.828,9					2.846.822,3
- RENTAS DE LA PROPIEDAD	32,8	0,0	0,0	0,0	0,0					32,8
- PRESTACIONES DE LA SEG. SOCIAL	0,0	0,0	0,0	225.500,0	142.596,0					368.096,0
- OTROS GASTOS CORRIENTES	0,0	0,0	718,0	151,8	350,0					1.219,8
- TRANSFERENCIAS CORRIENTES	28.234,0	104.885,4	0,0	450,0	0,0					133.569,4
II) GASTOS DE CAPITAL	4.711,1	17.275,1	17.024,0	36.964,0	43.556,0					119.530,2
- INVERSION REAL DIRECTA	4.711,1	7.275,1	15.474,0	36.964,0	43.556,0					107.980,2
- TRANSFERENCIAS DE CAPITAL	0,0	0,0	1.550,0	0,0	0,0					1.550,0
- INVERSION FINANCIERA	0,0	10.000,0	0,0	0,0	0,0					10.000,0
TOTAL DE GASTOS	63.870,2	298.763,3	1.356.518,8	1.029.787,4	720.330,9					3.469.270,5

[Handwritten signature]



MINISTERIO DE RELACIONES EXTERIORES, COMERCIO INTERNACIONAL Y CULTO
GASTOS CORRIENTES Y DE CAPITAL
DE LA ADMINISTRACION CENTRAL
en miles de pesos

CONCEPTO	MINISTERIO DE REL. EXTERIORES, COM. INT. Y CULTO	TOTAL
I) GASTOS CORRIENTES	748.959,5	748.959,5
- GASTOS DE CONSUMO	569.845,5	569.845,5
- RENTAS DE LA PROPIEDAD	0,0	0,0
- PRESTACIONES DE LA SEG. SOCIAL	0,0	0,0
- OTROS GASTOS CORRIENTES	0,0	0,0
- TRANSFERENCIAS CORRIENTES	179.114,0	179.114,0
II) GASTOS DE CAPITAL	9.295,8	9.295,8
- INVERSION REAL DIRECTA	8.595,8	8.595,8
- TRANSFERENCIAS DE CAPITAL	700,0	700,0
- INVERSION FINANCIERA	0,0	0,0
TOTAL DE GASTOS	758.255,3	758.255,3

[Handwritten signature]



M.E. y P.
133

M.E. y P.
133

**MINISTERIO DE JUSTICIA Y DERECHOS HUMANOS
GASTOS CORRIENTES Y DE CAPITAL
DE LA ADMINISTRACION CENTRAL**
en miles de pesos

CONCEPTO	SERVICIO PENITENCIARIO FEDERAL		MINISTERIO DE JUSTICIA Y DERECHOS HUMANOS		ENTE DE COOP. TECN.-FINANC. DEL SERV. PENIT. FEDERAL		TOTAL
I) GASTOS CORRIENTES	452.890,4		150.481,6		23.473,0		626.845,0
- GASTOS DE CONSUMO	305.657,4		139.479,6		23.473,0		468.610,0
- RENTAS DE LA PROPIEDAD	0,0		0,0		0,0		0,0
- PRESTACIONES DE LA SEG. SOCIAL	143.154,0		0,0		0,0		143.154,0
- OTROS GASTOS CORRIENTES	0,0		250,0		0,0		250,0
- TRANSFERENCIAS CORRIENTES	4.079,0		10.752,0		0,0		14.831,0
II) GASTOS DE CAPITAL	4.543,0		5.347,9		1.450,0		11.340,9
- INVERSION REAL DIRECTA	4.543,0		5.151,9		1.450,0		11.144,9
- TRANSFERENCIAS DE CAPITAL	0,0		196,0		0,0		196,0
- INVERSION FINANCIERA	0,0		0,0		0,0		0,0
TOTAL DE GASTOS	457.433,4		155.829,5		24.923,0		638.185,9

[Handwritten signature]



M.E. Y P.
133

**MINISTERIO DE DEFENSA
GASTOS CORRIENTES Y DE CAPITAL
DE LA ADMINISTRACION CENTRAL**
en miles de pesos

CONCEPTO	MINISTERIO DE DEFENSA	ESTADO MAYOR CONJUNTO DE FF-AA.		INST. DE INVEST. CIENTIFICAS Y TECNICAS FF-AA.	ESTADO MAYOR GRAL. DEL EJERCITO		ESTADO MAYOR GRAL. DE LA ARMADA
		DE FF-AA.	CONJUNTO		GRAL. DEL EJERCITO	GRAL. DE LA ARMADA	
I) GASTOS CORRIENTES	143.898,0	139.243,7	18.196,0	1.722.507,9	992.309,9		
- GASTOS DE CONSUMO	143.020,9	139.232,8	18.196,0	1.722.187,6	991.478,2		
- RENTAS DE LA PROPIEDAD	0,0	8,5	0,0	10,3	2,2		
- PRESTACIONES DE LA SEG. SOCIAL	0,0	0,0	0,0	0,0	0,0		
- OTROS GASTOS CORRIENTES	0,2	2,4	0,0	0,0	409,5		
- TRANSFERENCIAS CORRIENTES	877,0	0,0	0,0	310,0	420,0		
II) GASTOS DE CAPITAL	376,0	1.595,0	2.208,3	29.892,8	63.719,0		
- INVERSION REAL DIRECTA	299,0	1.595,0	2.208,3	29.892,8	63.719,0		
- TRANSFERENCIAS DE CAPITAL	0,0	0,0	0,0	0,0	0,0		
- INVERSION FINANCIERA	77,0	0,0	0,0	0,0	0,0		
TOTAL DE GASTOS	144.274,0	140.838,7	20.404,3	1.752.400,6	1.056.028,9		

Handwritten signature



**MINISTERIO DE DEFENSA
GASTOS CORRIENTES Y DE CAPITAL
DE LA ADMINISTRACION CENTRAL**
en miles de pesos

CONCEPTO	ESTADO MAYOR		TOTAL
	GRAL. DE LA FUERZA AEREA		
I) GASTOS CORRIENTES	1.067.412,9		4.083.568,4
- GASTOS DE CONSUMO	1.056.524,3		4.070.639,8
- RENTAS DE LA PROPIEDAD	42,0		63,0
- PRESTACIONES DE LA SEG. SOCIAL	0,0		0,0
- OTROS GASTOS CORRIENTES	80,6		492,6
- TRANSFERENCIAS CORRIENTES	10.766,0		12.373,0
II) GASTOS DE CAPITAL	32.675,0		130.466,1
- INVERSION REAL DIRECTA	32.675,0		130.389,1
- TRANSFERENCIAS DE CAPITAL	0,0		0,0
- INVERSION FINANCIERA	0,0		77,0
TOTAL DE GASTOS	1.100.087,9		4.214.034,5



Handwritten signature

M.E. y P.
133

M.E. y P.
133

**MINISTERIO DE ECONOMIA Y PRODUCCION
GASTOS CORRIENTES Y DE CAPITAL
DE LA ADMINISTRACION CENTRAL**
en miles de pesos

CONCEPTO	INSTITUTO NAC. DE ESTADISTICA Y CENSOS	COMISION NAC. DE COMERCIO EXTERIOR	MINISTERIO DE ECONOMIA Y PRODUCCION	TOTAL
I) GASTOS CORRIENTES	73.966,5	3.608,0	523.974,7	601.549,2
- GASTOS DE CONSUMO	73.469,5	3.523,0	364.688,0	441.680,5
- RENTAS DE LA PROPIEDAD	333,0	0,0	0,0	333,0
- PRESTACIONES DE LA SEG. SOCIAL	0,0	0,0	0,0	0,0
- OTROS GASTOS CORRIENTES	0,0	0,0	9,2	9,2
- TRANSFERENCIAS CORRIENTES	164,0	85,0	159.277,6	159.526,6
II) GASTOS DE CAPITAL	1.017,0	84,0	184.974,6	186.075,6
- INVERSION REAL DIRECTA	1.017,0	84,0	28.983,6	30.084,6
- TRANSFERENCIAS DE CAPITAL	0,0	0,0	52.893,0	52.893,0
- INVERSION FINANCIERA	0,0	0,0	103.098,0	103.098,0
TOTAL DE GASTOS	74.983,5	3.692,0	708.949,3	787.624,8

[Handwritten signature]



M.E. y P.
133

**MINISTERIO DE PLANIFICACION FEDERAL, INVERSION PUBLICA Y SERVICIOS
GASTOS CORRIENTES Y DE CAPITAL
DE LA ADMINISTRACION CENTRAL**
en miles de pesos

CONCEPTO	MINISTERIO DE ORGANISMO NAC.		TOTAL
	PLANIF. FED. INV. PUB. Y SERV.	DE ADMIN. DE BIENES	
I) GASTOS CORRIENTES	1.571.189,1	19.571,1	1.590.760,2
- GASTOS DE CONSUMO	199.921,2	19.556,9	219.478,1
- RENTAS DE LA PROPIEDAD	5,5	0,0	5,5
- PRESTACIONES DE LA SEG. SOCIAL	0,0	0,0	0,0
- OTROS GASTOS CORRIENTES	34,7	14,2	48,9
- TRANSFERENCIAS CORRIENTES	1.371.227,8	0,0	1.371.227,8
II) GASTOS DE CAPITAL	5.801.219,3	1.200,0	5.802.419,3
- INVERSION REAL DIRECTA	743.753,7	1.200,0	744.953,7
- TRANSFERENCIAS DE CAPITAL	4.548.854,6	0,0	4.548.854,6
- INVERSION FINANCIERA	508.611,0	0,0	508.611,0
TOTAL DE GASTOS	7.372.408,4	20.771,1	7.393.179,5

[Handwritten signature]



M.E. y P.
133

**MINISTERIO DE EDUCACION, CIENCIA Y TECNOLOGIA
GASTOS CORRIENTES Y DE CAPITAL
DE LA ADMINISTRACION CENTRAL**
en miles de pesos

CONCEPTO	MINISTERIO DE EDUCACION Y TEC. CIENCIA Y TEC.	SEC. DE CIENCIA, TECNOLOGIA E INNOV. PRODUC.	TOTAL
I) GASTOS CORRIENTES	5.343.144,2	159.259,9	5.502.404,1
- GASTOS DE CONSUMO	141.301,6	12.131,9	153.433,5
- RENTAS DE LA PROPIEDAD	0,0	12.800,0	12.800,0
- PRESTACIONES DE LA SEG. SOCIAL	0,0	0,0	0,0
- OTROS GASTOS CORRIENTES	0,0	0,0	0,0
- TRANSFERENCIAS CORRIENTES	5.201.842,6	134.328,0	5.336.170,6
II) GASTOS DE CAPITAL	340.477,3	76.713,0	417.190,3
- INVERSION REAL DIRECTA	3.848,0	350,0	4.198,0
- TRANSFERENCIAS DE CAPITAL	336.629,3	0,0	336.629,3
- INVERSION FINANCIERA	0,0	76.363,0	76.363,0
TOTAL DE GASTOS	5.683.621,4	235.972,9	5.919.594,3

[Handwritten signature]



M.E. y P.
133

MINISTERIO DE TRABAJO, EMPLEO Y SEGURIDAD SOCIAL
GASTOS CORRIENTES Y DE CAPITAL
DE LA ADMINISTRACION CENTRAL
en miles de pesos

CONCEPTO	MIN. TRABAJO, EMPLEO Y SEG. SOCIAL	TOTAL
I) GASTOS CORRIENTES	3.296.217,3	3.296.217,3
- GASTOS DE CONSUMO	183.151,6	183.151,6
- RENTAS DE LA PROPIEDAD	0,0	0,0
- PRESTACIONES DE LA SEG. SOCIAL	0,0	0,0
- OTROS GASTOS CORRIENTES	383,5	383,5
- TRANSFERENCIAS CORRIENTES	3.112.682,2	3.112.682,2
II) GASTOS DE CAPITAL	64.005,9	64.005,9
- INVERSION REAL DIRECTA	18.005,9	18.005,9
- TRANSFERENCIAS DE CAPITAL	46.000,0	46.000,0
- INVERSION FINANCIERA	0,0	0,0
TOTAL DE GASTOS	3.360.223,2	3.360.223,2

[Handwritten signature]

021



**MINISTERIO DE SALUD Y AMBIENTE
GASTOS CORRIENTES Y DE CAPITAL
DE LA ADMINISTRACION CENTRAL**
en miles de pesos

CONCEPTO	MINISTERIO DE SALUD Y AMBIENTE	TOTAL
I) GASTOS CORRIENTES	1.328.925,1	1.328.925,1
- GASTOS DE CONSUMO	798.182,1	798.182,1
- RENTAS DE LA PROPIEDAD	0,0	0,0
- PRESTACIONES DE LA SEG. SOCIAL	0,0	0,0
- OTROS GASTOS CORRIENTES	55,0	55,0
- TRANSFERENCIAS CORRIENTES	530.688,0	530.688,0
II) GASTOS DE CAPITAL	49.941,9	49.941,9
- INVERSION REAL DIRECTA	21.647,7	21.647,7
- TRANSFERENCIAS DE CAPITAL	28.294,2	28.294,2
- INVERSION FINANCIERA	0,0	0,0
TOTAL DE GASTOS	1.378.867,0	1.378.867,0

Handwritten signature



M.E. y P.
133

**MINISTERIO DE DESARROLLO SOCIAL
GASTOS CORRIENTES Y DE CAPITAL
DE LA ADMINISTRACION CENTRAL**
en miles de pesos

CONCEPTO	MINISTERIO DE DESARROLLO SOCIAL	TOTAL
I) GASTOS CORRIENTES	3.355.625,2	3.355.625,2
- GASTOS DE CONSUMO	227.843,2	227.843,2
- RENTAS DE LA PROPIEDAD	0,0	0,0
- PRESTACIONES DE LA SEG. SOCIAL	1.575.965,0	1.575.965,0
- OTROS GASTOS CORRIENTES	0,0	0,0
- TRANSFERENCIAS CORRIENTES	1.551.817,0	1.551.817,0
II) GASTOS DE CAPITAL	926,0	926,0
- INVERSION REAL DIRECTA	616,0	616,0
- TRANSFERENCIAS DE CAPITAL	310,0	310,0
- INVERSION FINANCIERA	0,0	0,0
TOTAL DE GASTOS	3.356.551,2	3.356.551,2



Handwritten signature

M.E. y P.
133

**SERVICIO DE LA DEUDA PUBLICA
GASTOS CORRIENTES Y DE CAPITAL
DE LA ADMINISTRACION CENTRAL**
en miles de pesos

CONCEPTO	SERVICIO DE LA DEUDA PUBLICA	TOTAL
I) GASTOS CORRIENTES	10.505.443,0	10.505.443,0
- GASTOS DE CONSUMO	252.443,0	252.443,0
- RENTAS DE LA PROPIEDAD	10.253.000,0	10.253.000,0
- PRESTACIONES DE LA SEG. SOCIAL	0,0	0,0
- OTROS GASTOS CORRIENTES	0,0	0,0
- TRANSFERENCIAS CORRIENTES	0,0	0,0
II) GASTOS DE CAPITAL	0,0	0,0
- INVERSION REAL DIRECTA	0,0	0,0
- TRANSFERENCIAS DE CAPITAL	0,0	0,0
- INVERSION FINANCIERA	0,0	0,0
TOTAL DE GASTOS	10.505.443,0	10.505.443,0

[Handwritten signature]




M.E. y P.
133

M.E. y P.
133

**OBLIGACIONES A CARGO DEL TESORO
GASTOS CORRIENTES Y DE CAPITAL
DE LA ADMINISTRACION CENTRAL**
en miles de pesos

CONCEPTO	OBLIGACIONES A CARGO DEL TESORO	TOTAL
I) GASTOS CORRIENTES	6.403.551,0	6.403.551,0
- GASTOS DE CONSUMO	393.496,0	393.496,0
- RENTAS DE LA PROPIEDAD	0,0	0,0
- PRESTACIONES DE LA SEG. SOCIAL	0,0	0,0
- OTROS GASTOS CORRIENTES	0,0	0,0
- TRANSFERENCIAS CORRIENTES	6.010.055,0	6.010.055,0
II) GASTOS DE CAPITAL	2.552.724,0	2.552.724,0
- INVERSION REAL DIRECTA	0,0	0,0
- TRANSFERENCIAS DE CAPITAL	1.512.844,0	1.512.844,0
- INVERSION FINANCIERA	1.039.880,0	1.039.880,0
TOTAL DE GASTOS	8.956.275,0	8.956.275,0

[Handwritten signature]





ANEXO 3

PRESUPUESTO DE LOS ORGANISMOS DESCENTRALIZADOS E INSTITUCIONES DE LA SEGURIDAD SOCIAL DEL SECTOR PUBLICO Y CONSOLIDADOS A NIVEL JURISDICCIONAL

M.E. y P.

133

**PRESUPUESTO DE ORGANISMOS DESCENTRALIZADOS DEL SECTOR PUBLICO
CUENTA AHORRO - INVERSION - FINANCIAMIENTO**

En miles de pesos

CONCEPTO	PODER LEGISLATIVO NACIONAL	PRESIDENCIA DE LA NACION	MINISTERIO DEL INTERIOR	MIN. DE RELAC. EXTER. COMERC. INTERN. Y CULTO	MINISTERIO DE JUSTICIA Y DERECHOS HUMANOS
I) INGRESOS CORRIENTES	3.456,0	162.941,2	137.011,6	920,0	0,0
- INGRESOS TRIBUTARIOS	0,0	107.355,0	0,0	0,0	0,0
- CONTRIBUCIONES A LA SEG. SOCIAL	0,0	1.440,0	0,0	0,0	0,0
- INGRESOS NO TRIBUTARIOS	0,0	40.927,3	132.211,6	0,0	0,0
- VENTAS DE BS. Y SERV. DE LAS ADM. PUB.	2.849,0	7.146,0	4.800,0	920,0	0,0
- RENTAS DE LA PROPIEDAD	0,0	329,0	0,0	0,0	0,0
- TRANSFERENCIAS CORRIENTES	607,0	5.744,0	0,0	0,0	0,0
II) GASTOS CORRIENTES	42.516,0	179.171,7	135.574,6	16.856,4	1.895,0
- GASTOS DE CONSUMO	42.453,6	160.469,3	135.572,5	14.397,8	1.843,0
- RENTAS DE LA PROPIEDAD	4,4	2,0	0,0	1.820,0	0,0
- PRESTACIONES DE LA SEGURIDAD SOCIAL	0,0	1.440,0	0,0	0,0	0,0
- OTROS GASTOS CORRIENTES	25,0	59,6	2,1	0,0	0,0
- TRANSFERENCIAS CORRIENTES	33,0	17.200,9	0,0	638,6	52,0
III) RESULT.ECON.: AHORRO/DESAHORRO (I-II)	-39.060,0	-16.230,5	1.437,0	-15.936,4	-1.895,0
IV) RECURSOS DE CAPITAL	0,0	7.317,0	0,0	0,0	0,0
- RECURSOS PROPIOS DE CAPITAL	0,0	0,0	0,0	0,0	0,0
- TRANSFERENCIAS DE CAPITAL	0,0	6.952,0	0,0	0,0	0,0
- DISMINUCION DE LA INVERSION FINANCIERA	0,0	365,0	0,0	0,0	0,0
V) GASTOS DE CAPITAL	1.019,0	39.040,6	9.311,0	67.775,4	59,0
- INVERSION REAL DIRECTA	1.019,0	36.049,7	9.311,0	67.625,4	59,0
- TRANSFERENCIAS DE CAPITAL	0,0	2.410,0	0,0	0,0	0,0
- INVERSION FINANCIERA	0,0	580,9	0,0	150,0	0,0
VI) TOTAL RECURSOS (I+IV)	3.456,0	170.258,2	137.011,6	920,0	0,0
VII) TOTAL GASTOS (II+V)	43.535,0	218.212,3	144.885,6	84.631,8	1.954,0
VIII) RESULT.FINANC. ANTES DE FIGURAT.(VI-VII)	-40.079,0	-47.954,1	-7.874,0	-83.711,8	-1.954,0
IX) CONTRIBUCIONES FIGURATIVAS	40.079,0	97.248,7	41.237,0	59.711,8	1.954,0
X) GASTOS FIGURATIVOS	0,0	43.048,0	33.363,0	0,0	0,0
XI) RESULTADO FINANCIERO (VIII+IX-X)	0,0	6.246,7	0,0	-24.000,0	0,0
XII) FUENTES FINANCIERAS	0,0	5.434,0	0,0	34.599,0	0,0
- DISMINUC. DE LA INVERSION FINANCIERA	0,0	0,0	0,0	4.000,0	0,0
- ENDEUDAM.PUB. E INCREM. OTROS PASIVOS	0,0	5.434,0	0,0	20.000,0	0,0
- CONTRIB. FIGURAT. P/ APLIC. FINANCIERAS	0,0	0,0	0,0	10.599,0	0,0
XIII) APLICACIONES FINANCIERAS	0,0	11.680,7	0,0	10.599,0	0,0
- INVERSION FINANCIERA	0,0	11.680,7	0,0	10.599,0	0,0
- AMORT.DEUDAS Y DISMIN. OTROS PASIVOS	0,0	0,0	0,0	0,0	0,0
- GASTOS FIGURAT. P/ APLIC. FINANCIERAS	0,0	0,0	0,0	0,0	0,0
XIV) FINANCIAMIENTO NETO (XII-XIII)	0,0	-6.246,7	0,0	24.000,0	0,0



M.E. y P.
133

[Handwritten signature]

M.E.Y.P.
133



**PRESUPUESTO DE ORGANISMOS DESCENTRALIZADOS DEL SECTOR PUBLICO
CUENTA AHORRO - INVERSION - FINANCIAMIENTO**

En miles de pesos

CONCEPTO	MINISTERIO DE DEFENSA	MINISTERIO DE ECONOMIA Y PRODUCCION	MINISTERIO DE PLANIFICACION FED., INV. PUBLICA Y SERVICIOS	MINISTERIO DE EDUCACION CIENCIA Y TECNOLOGIA	MINISTERIO DE TRABAJO, EMPLEO Y SEGURIDAD SOCIAL
I) INGRESOS CORRIENTES	16.957,0	935.082,0	553.602,0	1.039,0	36.000,0
- INGRESOS TRIBUTARIOS	0,0	511.316,6	0,0	0,0	0,0
- CONTRIBUCIONES A LA SEG. SOCIAL	0,0	0,0	0,0	0,0	0,0
- INGRESOS NO TRIBUTARIOS	175,4	283.639,8	492.236,5	1.039,0	36.000,0
- VENTAS DE BS. Y SERV. DE LAS ADM. PUB.	16.781,6	129.282,2	13.355,0	0,0	0,0
- RENTAS DE LA PROPIEDAD	0,0	11,5	48.010,5	0,0	0,0
- TRANSFERENCIAS CORRIENTES	0,0	10.832,0	0,0	0,0	0,0
II) GASTOS CORRIENTES	24.921,0	831.353,6	587.387,9	365.362,4	13.416,0
- GASTOS DE CONSUMO	23.432,5	770.458,4	451.810,0	263.362,3	13.366,0
- RENTAS DE LA PROPIEDAD	1.420,5	5.541,9	119.840,0	5.282,0	0,0
- PRESTACIONES DE LA SEGURIDAD SOCIAL	0,0	0,0	0,0	0,0	0,0
- OTROS GASTOS CORRIENTES	0,0	83,3	328,5	8,1	0,0
- TRANSFERENCIAS CORRIENTES	68,0	55.270,0	15.409,4	96.710,0	60,0
III) RESULT.ECON.: AHORRO/DESAHORRO (I-II)	-7.964,0	103.728,4	-33.785,9	-364.323,4	22.584,0
IV) RECURSOS DE CAPITAL	0,0	0,0	984.220,0	0,0	0,0
- RECURSOS PROPIOS DE CAPITAL	0,0	0,0	290,0	0,0	0,0
- TRANSFERENCIAS DE CAPITAL	0,0	0,0	983.930,0	0,0	0,0
- DISMINUCION DE LA INVERSION FINANCIERA	0,0	0,0	0,0	0,0	0,0
V) GASTOS DE CAPITAL	7.305,0	128.145,8	2.598.291,0	19.849,0	465,0
- INVERSION REAL DIRECTA	7.305,0	125.345,8	2.528.854,8	4.485,0	465,0
- TRANSFERENCIAS DE CAPITAL	0,0	2.800,0	69.436,2	15.364,0	0,0
- INVERSION FINANCIERA	0,0	0,0	0,0	0,0	0,0
VI) TOTAL RECURSOS (I+IV)	16.957,0	935.082,0	1.537.822,0	1.039,0	36.000,0
VII) TOTAL GASTOS (II+V)	32.226,0	959.499,4	3.185.678,9	385.211,4	13.881,0
VIII) RESULT.FINANC.ANTES DE FIGURAT.(VI-VII)	-15.269,0	-24.417,4	-1.647.856,9	-384.172,4	22.119,0
IX) CONTRIBUCIONES FIGURATIVAS	8.690,0	113.952,1	1.281.028,8	384.172,4	0,0
X) GASTOS FIGURATIVOS	0,0	75.384,2	143.100,0	0,0	0,0
XI) RESULTADO FINANCIERO (VIII+IX-X)	-6.579,0	14.150,6	-509.928,1	0,0	22.119,0
XII) FUENTES FINANCIERAS	21.037,0	11.134,0	1.150.795,6	10.280,0	0,0
- DISMINUC. DE LA INVERSION FINANCIERA	0,0	0,0	79.109,6	0,0	0,0
- ENDEUDAM.PUB. E INCREM.OTROS PASIVOS	6.579,0	9.000,0	692.254,0	0,0	0,0
- CONTRIB. FIGURAT. P/ APLIC. FINANCIERAS	14.458,0	2.134,0	379.432,0	10.280,0	0,0
XIII) APLICACIONES FINANCIERAS	14.458,0	25.284,6	640.867,4	10.280,0	22.119,0
- INVERSION FINANCIERA	0,0	16.838,6	122.551,4	0,0	22.119,0
- AMORT.DEUDAS Y DISMIN. OTROS PASIVOS	14.458,0	8.446,0	415.783,0	10.280,0	0,0
- GASTOS FIGURAT. P/ APLIC. FINANCIERAS	0,0	0,0	102.533,0	0,0	0,0
XIV) FINANCIAMIENTO NETO (XII-XIII)	6.579,0	-14.150,6	509.928,1	0,0	-22.119,0

[Handwritten signature]

**PRESUPUESTO DE ORGANISMOS DESCENTRALIZADOS DEL SECTOR PUBLICO
CUENTA AHORRO - INVERSION - FINANCIAMIENTO**

En miles de pesos

CONCEPTO	MINISTERIO DE SALUD Y AMBIENTE	MINISTERIO DE DESARROLLO SOCIAL	TOTAL
I) INGRESOS CORRIENTES	585.932,4	51.497,5	2.484.438,7
- INGRESOS TRIBUTARIOS	3.000,0	36.300,0	657.971,5
- CONTRIBUCIONES A LA SEG. SOCIAL	533.324,4	0,0	534.764,4
- INGRESOS NO TRIBUTARIOS	30.199,0	4.887,0	1.021.315,6
- VENTAS DE BS. Y SERV. DE LAS ADM.PUB.	18.251,4	1,1	193.386,3
- RENTAS DE LA PROPIEDAD	1.157,6	853,9	50.362,4
- TRANSFERENCIAS CORRIENTES	0,0	9.456,5	26.638,5
II) GASTOS CORRIENTES	687.321,5	185.699,3	3.081.475,4
- GASTOS DE CONSUMO	208.561,2	107.048,2	2.192.764,8
- RENTAS DE LA PROPIEDAD	280,0	0,0	134.190,8
- PRESTACIONES DE LA SEGURIDAD SOCIAL	0,0	0,0	1.440,0
- OTROS GASTOS CORRIENTES	12,5	0,0	519,0
- TRANSFERENCIAS CORRIENTES	488.467,9	78.651,1	752.560,9
III) RESULT.ECON.: AHORRO/DESAHORRO (I-II)	-111.389,2	-134.201,8	-597.036,7
IV) RECURSOS DE CAPITAL	16.140,0	500,0	1.008.177,0
- RECURSOS PROPIOS DE CAPITAL	0,0	0,0	290,0
- TRANSFERENCIAS DE CAPITAL	0,0	0,0	990.882,0
- DISMINUCION DE LA INVERSION FINANCIERA	16.140,0	500,0	17.005,0
V) GASTOS DE CAPITAL	34.631,0	17.053,4	2.922.945,2
- INVERSION REAL DIRECTA	34.631,0	4.694,0	2.819.844,7
- TRANSFERENCIAS DE CAPITAL	0,0	8.563,3	98.573,5
- INVERSION FINANCIERA	0,0	3.796,2	4.527,1
VI) TOTAL RECURSOS (I+IV)	602.072,4	51.997,5	3.492.615,7
VII) TOTAL GASTOS (II+V)	731.952,5	202.752,7	6.004.420,6
VIII) RESULT.FINANC.ANTES DE FIGURAT.(VI-VII)	-129.880,2	-150.755,2	-2.511.804,9
IX) CONTRIBUCIONES FIGURATIVAS	642.364,0	140.304,9	2.811.242,8
X) GASTOS FIGURATIVOS	512.483,9	3.795,0	811.174,0
XI) RESULTADO FINANCIERO (VIII+IX-X)	0,0	-13.745,4	-511.736,1
XII) FUENTES FINANCIERAS	0,0	13.745,4	1.247.024,9
- DISMINUC. DE LA INVERSION FINANCIERA	0,0	0,0	83.109,6
- ENDEUDAM.PUB. E INCREM.OTROS PASIVOS	0,0	13.745,4	747.012,4
- CONTRIB. FIGURAT. P/ APLIC. FINANCIERAS	0,0	0,0	416.903,0
XIII) APLICACIONES FINANCIERAS	0,0	0,0	735.288,8
- INVERSION FINANCIERA	0,0	0,0	183.788,8
- AMORT.DEUDAS Y DISMIN. OTROS PASIVOS	0,0	0,0	448.967,0
- GASTOS FIGURAT. P/ APLIC. FINANCIERAS	0,0	0,0	102.533,0
XIV) FINANCIAMIENTO NETO (XII-XIII)	0,0	13.745,4	511.736,1

[Handwritten signature]

M.E. y P.
133

**PODER LEGISLATIVO NACIONAL
CUENTA AHORRO - INVERSION - FINANCIAMIENTO
DE ORGANISMOS DESCENTRALIZADOS DEL SECTOR PUBLICO**

En miles de pesos

CONCEPTO	AUDITORIA GENERAL DE LA NACION	TOTAL
I) INGRESOS CORRIENTES	3.456,0	3.456,0
- INGRESOS TRIBUTARIOS	0,0	0,0
- CONTRIBUCIONES A LA SEG. SOCIAL	0,0	0,0
- INGRESOS NO TRIBUTARIOS	0,0	0,0
- VENTAS DE BS.Y SERV.DE LAS ADM.PUB.	2.849,0	2.849,0
- RENTAS DE LA PROPIEDAD	0,0	0,0
- TRANSFERENCIAS CORRIENTES	607,0	607,0
II) GASTOS CORRIENTES	42.516,0	42.516,0
- GASTOS DE CONSUMO	42.453,6	42.453,6
- RENTAS DE LA PROPIEDAD	4,4	4,4
- PRESTACIONES DE LA SEGURIDAD SOCIAL	0,0	0,0
- OTROS GASTOS CORRIENTES	25,0	25,0
- TRANSFERENCIAS CORRIENTES	33,0	33,0
III) RESULT.ECON.: AHORRO/DESAHORRO (I-II)	-39.060,0	-39.060,0
IV) RECURSOS DE CAPITAL	0,0	0,0
- RECURSOS PROPIOS DE CAPITAL	0,0	0,0
- TRANSFERENCIAS DE CAPITAL	0,0	0,0
- DISMINUCION DE LA INVERSION FINANCIERA	0,0	0,0
V) GASTOS DE CAPITAL	1.019,0	1.019,0
- INVERSION REAL DIRECTA	1.019,0	1.019,0
- TRANSFERENCIAS DE CAPITAL	0,0	0,0
- INVERSION FINANCIERA	0,0	0,0
VI) TOTAL RECURSOS (I+IV)	3.456,0	3.456,0
VII) TOTAL GASTOS (II+V)	43.535,0	43.535,0
VIII) RESULT.FINANC.ANTES DE FIGURAT.(VI-VII)	-40.079,0	-40.079,0
IX) CONTRIBUCIONES FIGURATIVAS	40.079,0	40.079,0
X) GASTOS FIGURATIVOS	0,0	0,0
XI) RESULTADO FINANCIERO (VIII+IX-X)	0,0	0,0
XII) FUENTES FINANCIERAS	0,0	0,0
- DISMINUC. DE LA INVERSION FINANCIERA	0,0	0,0
- ENDEUDAM.PUB. E INCREM.OTROS PASIVOS	0,0	0,0
- CONTRIB. FIGURAT. P/ APLIC. FINANCIERAS	0,0	0,0
XIII) APLICACIONES FINANCIERAS	0,0	0,0
- INVERSION FINANCIERA	0,0	0,0
- AMORT.DEUDAS Y DISMIN. OTROS PASIVOS	0,0	0,0
- GASTOS FIGURAT. P/ APLIC. FINANCIERAS	0,0	0,0
XIV) FINANCIAMIENTO NETO (XII-XIII)	0,0	0,0



[Handwritten signature]

M.E. Y P.

133




**PRESIDENCIA DE LA NACION
CUENTA AHORRO - INVERSION - FINANCIAMIENTO
DE ORGANISMOS DESCENTRALIZADOS DEL SECTOR PUBLICO**

En miles de pesos

CONCEPTO	COMITE FEDERAL DE RADIOFIFUS. NACIONALES	ADMINISTRACION DE PARQUES NACIONALES	SINDICATURA GENERAL DE LA NACION	AUTORIDAD REGULATORIA NUCLEAR	TEATRO NACIONAL CERVANTES
I) INGRESOS CORRIENTES	41.705,0	34.440,3	6.800,0	6.590,0	250,0
- INGRESOS TRIBUTARIOS	40.900,0	0,0	0,0	0,0	0,0
- CONTRIBUCIONES A LA SEG. SOCIAL	0,0	1.440,0	0,0	0,0	0,0
- INGRESOS NO TRIBUTARIOS	805,0	28.666,3	0,0	4.990,0	0,0
- VENTAS DE BS.Y SERV.DE LAS ADM.PUB.	0,0	40,0	6.800,0	0,0	250,0
- RENTAS DE LA PROPIEDAD	0,0	150,0	0,0	0,0	0,0
- TRANSFERENCIAS CORRIENTES	0,0	4.144,0	0,0	1.600,0	0,0
II) GASTOS CORRIENTES	22.616,2	50.239,2	27.793,5	24.147,0	5.308,1
- GASTOS DE CONSUMO	22.533,2	46.152,7	27.793,5	18.397,0	5.308,1
- RENTAS DE LA PROPIEDAD	0,0	2,0	0,0	0,0	0,0
- PRESTACIONES DE LA SEGURIDAD SOCIAL	0,0	1.440,0	0,0	0,0	0,0
- OTROS GASTOS CORRIENTES	0,0	54,6	0,0	5,0	0,0
- TRANSFERENCIAS CORRIENTES	83,0	2.590,0	0,0	5.745,0	0,0
III) RESULT.ECON.: AHORRO/DESAHORRO (I-II)	19.088,8	-15.799,0	-20.993,5	-17.557,0	-5.058,1
IV) RECURSOS DE CAPITAL	0,0	6.752,0	0,0	200,0	0,0
- RECURSOS PROPIOS DE CAPITAL	0,0	0,0	0,0	0,0	0,0
- TRANSFERENCIAS DE CAPITAL	0,0	6.752,0	0,0	200,0	0,0
- DISMINUCION DE LA INVERSION FINANCIERA	0,0	0,0	0,0	0,0	0,0
V) GASTOS DE CAPITAL	317,0	30.670,7	350,0	1.980,0	320,0
- INVERSION REAL DIRECTA	317,0	30.670,7	350,0	1.980,0	320,0
- TRANSFERENCIAS DE CAPITAL	0,0	0,0	0,0	0,0	0,0
- INVERSION FINANCIERA	0,0	0,0	0,0	0,0	0,0
VI) TOTAL RECURSOS (I+IV)	41.705,0	41.192,3	6.800,0	6.790,0	250,0
VII) TOTAL GASTOS (II+V)	22.933,2	80.909,9	28.143,5	26.127,0	5.628,1
VIII) RESULT.FINANC.ANTES DE FIGURAT.(VI-VII)	18.771,8	-39.717,7	-21.343,5	-19.337,0	-5.378,1
IX) CONTRIBUCIONES FIGURATIVAS	0,0	34.283,7	21.343,5	19.787,0	5.378,1
X) GASTOS FIGURATIVOS	12.273,0	0,0	0,0	450,0	0,0
XI) RESULTADO FINANCIERO (VIII+IX-X)	6.498,8	-5.434,0	0,0	0,0	0,0
XII) FUENTES FINANCIERAS	0,0	5.434,0	0,0	0,0	0,0
- DISMINUC. DE LA INVERSION FINANCIERA	0,0	0,0	0,0	0,0	0,0
- ENDEUDAM.PUB. E INCREM.OTROS PASIVOS	0,0	5.434,0	0,0	0,0	0,0
- CONTRIB. FIGURAT. P/APLIC. FINANCIERAS	0,0	0,0	0,0	0,0	0,0
XIII) APLICACIONES FINANCIERAS	6.498,8	0,0	0,0	0,0	0,0
- INVERSION FINANCIERA	6.498,8	0,0	0,0	0,0	0,0
- AMORT.DELUDAS Y DISMIN. OTROS PASIVOS	0,0	0,0	0,0	0,0	0,0
- GASTOS FIGURAT. P/APLIC. FINANCIERAS	0,0	0,0	0,0	0,0	0,0
XIV) FINANCIAMIENTO NETO (XII-XIII)	-6.498,8	5.434,0	0,0	0,0	0,0

[Handwritten signature]



**PRESIDENCIA DE LA NACION
CUENTA AHORRO - INVERSION - FINANCIAMIENTO
DE ORGANISMOS DESCENTRALIZADOS DEL SECTOR PUBLICO**

En miles de pesos

CONCEPTO	BIBLIOTECA NACIONAL	INSTITUTO NACIONAL DEL TEATRO	INSTITUTO NACIONAL DE PROMOCION TURISTICA	FONDO NACIONAL DE LAS ARTES	TOTAL
I) INGRESOS CORRIENTES					162.941,2
- INGRESOS TRIBUTARIOS	369,0	21.200,0	45.255,0	6.332,0	107.355,0
- CONTRIBUCIONES A LA SEG. SOCIAL	0,0	21.200,0	45.255,0	0,0	1.440,0
- INGRESOS NO TRIBUTARIOS	0,0	0,0	0,0	0,0	40.927,3
- RENTAS DE BS.Y SERV.DE LAS ADM.PUB.	369,0	0,0	0,0	6.097,0	7.146,0
- RENTAS DE LA PROPIEDAD	0,0	0,0	0,0	56,0	329,0
- TRANSFERENCIAS CORRIENTES	0,0	0,0	0,0	179,0	5.744,0
II) GASTOS CORRIENTES					179.171,7
- GASTOS DE CONSUMO	14.875,5	11.653,1	18.000,0	4.539,1	160.469,3
- RENTAS DE LA PROPIEDAD	14.875,5	4.380,3	18.000,0	3.029,1	2,0
- PRESTACIONES DE LA SEGURIDAD SOCIAL	0,0	0,0	0,0	0,0	1.440,0
- OTROS GASTOS CORRIENTES	0,0	0,0	0,0	0,0	59,6
- TRANSFERENCIAS CORRIENTES	0,0	7.272,9	0,0	0,0	17.200,9
III) RESULT.ECON.: AHORRO/DESAHORRO (I-II)	-14.506,5	9.546,9	27.255,0	1.792,9	-16.230,5
IV) RECURSOS DE CAPITAL					7.317,0
- RECURSOS PROPIOS DE CAPITAL	0,0	0,0	0,0	365,0	0,0
- TRANSFERENCIAS DE CAPITAL	0,0	0,0	0,0	0,0	6.952,0
- DISMINUCION DE LA INVERSION FINANCIERA	0,0	0,0	0,0	365,0	365,0
V) GASTOS DE CAPITAL					39.040,6
- INVERSION REAL DIRECTA	1.950,0	1.760,0	0,0	1.692,9	36.049,7
- TRANSFERENCIAS DE CAPITAL	1.950,0	150,0	0,0	312,0	2.410,0
- INVERSION FINANCIERA	0,0	1.610,0	0,0	800,0	580,9
VI) TOTAL RECURSOS (I+IV)	369,0	21.200,0	45.255,0	6.697,0	170.258,2
VII) TOTAL GASTOS (II+V)	16.825,5	13.413,1	18.000,0	6.232,0	218.212,3
VIII) RESULT.FINANC.ANTES DE FIGURAT.(VI-VII)	-16.456,5	7.786,9	27.255,0	465,0	-47.954,1
IX) CONTRIBUCIONES FIGURATIVAS					97.248,7
X) GASTOS FIGURATIVOS	16.456,5	0,0	0,0	0,0	43.048,0
XI) RESULTADO FINANCIERO (VIII+IX-X)	0,0	3.070,0	27.255,0	465,0	6.246,7
XII) FUENTES FINANCIERAS					5.434,0
- DISMINUC. DE LA INVERSION FINANCIERA	0,0	0,0	0,0	0,0	0,0
- ENDEUDAM.PUB. E INCREM.OTROS PASIVOS	0,0	0,0	0,0	0,0	5.434,0
- CONTRIB. FIGURAT. P/ APLIC. FINANCIERAS	0,0	0,0	0,0	0,0	0,0
XIII) APLICACIONES FINANCIERAS					11.680,7
- INVERSION FINANCIERA	0,0	4.716,9	0,0	465,0	11.680,7
- AMORT.DEUDAS Y DISMIN. OTROS PASIVOS	0,0	4.716,9	0,0	465,0	0,0
- GASTOS FIGURAT. P/ APLIC. FINANCIERAS	0,0	0,0	0,0	0,0	0,0
XIV) FINANCIAMIENTO NETO (XII-XIII)	0,0	-4.716,9	0,0	-465,0	-6.246,7



AS

**MINISTERIO DEL INTERIOR
CUENTA AHORRO - INVERSION - FINANCIAMIENTO
DE ORGANISMOS DESCENTRALIZADOS DEL SECTOR PUBLICO**

En miles de pesos

CONCEPTO	REGISTRO NACIONAL DE LAS PERSONAS	DIRECCION NACIONAL DE MIGRACIONES	TOTAL
I) INGRESOS CORRIENTES	31.688,0	105.323,6	137.011,6
- INGRESOS TRIBUTARIOS	0,0	0,0	0,0
- CONTRIBUCIONES A LA SEG. SOCIAL	0,0	0,0	0,0
- INGRESOS NO TRIBUTARIOS	31.688,0	100.523,6	132.211,6
- VENTAS DE BS.Y SERV.DE LAS ADM.PUB.	0,0	4.800,0	4.800,0
- RENTAS DE LA PROPIEDAD	0,0	0,0	0,0
- TRANSFERENCIAS CORRIENTES	0,0	0,0	0,0
II) GASTOS CORRIENTES	72.190,0	63.384,6	135.574,6
- GASTOS DE CONSUMO	72.190,0	63.382,5	135.572,5
- RENTAS DE LA PROPIEDAD	0,0	0,0	0,0
- PRESTACIONES DE LA SEGURIDAD SOCIAL	0,0	0,0	0,0
- OTROS GASTOS CORRIENTES	0,0	2,1	2,1
- TRANSFERENCIAS CORRIENTES	0,0	0,0	0,0
III) RESULT.ECON.: AHORRO/DESAHORRO (I-II)	-40.502,0	41.939,0	1.437,0
IV) RECURSOS DE CAPITAL	0,0	0,0	0,0
- RECURSOS PROPIOS DE CAPITAL	0,0	0,0	0,0
- TRANSFERENCIAS DE CAPITAL	0,0	0,0	0,0
- DISMINUCION DE LA INVERSION FINANCIERA	0,0	0,0	0,0
V) GASTOS DE CAPITAL	735,0	8.576,0	9.311,0
- INVERSION REAL DIRECTA	735,0	8.576,0	9.311,0
- TRANSFERENCIAS DE CAPITAL	0,0	0,0	0,0
- INVERSION FINANCIERA	0,0	0,0	0,0
VI) TOTAL RECURSOS (I+IV)	31.688,0	105.323,6	137.011,6
VII) TOTAL GASTOS (II+V)	72.925,0	71.960,6	144.885,6
VIII) RESULT.FINANC.ANTES DE FIGURAT.(VI-VII)	-41.237,0	33.363,0	-7.874,0
IX) CONTRIBUCIONES FIGURATIVAS	41.237,0	0,0	41.237,0
X) GASTOS FIGURATIVOS	0,0	33.363,0	33.363,0
XI) RESULTADO FINANCIERO (VIII+IX-X)	0,0	0,0	0,0
XII) FUENTES FINANCIERAS	0,0	0,0	0,0
- DISMINUC. DE LA INVERSION FINANCIERA	0,0	0,0	0,0
- ENDEUDAM.PUB. E INCREM.OTROS PASIVOS	0,0	0,0	0,0
- CONTRIB. FIGURAT. P/ APLIC. FINANCIERAS	0,0	0,0	0,0
XIII) APLICACIONES FINANCIERAS	0,0	0,0	0,0
- INVERSION FINANCIERA	0,0	0,0	0,0
- AMORT.DEUDAS Y DISMIN. OTROS PASIVOS	0,0	0,0	0,0
- GASTOS FIGURAT. P/ APLIC. FINANCIERAS	0,0	0,0	0,0
XIV) FINANCIAMIENTO NETO (XII-XIII)	0,0	0,0	0,0



M.E. y P.
133

[Handwritten signature]

MIN. DE RELACIONES EXTERIORES, COMERCIO INTERNAC. Y CULTO
 CUENTA AHORRO - INVERSION - FINANCIAMIENTO
 DE ORGANISMOS DESCENTRALIZADOS DEL SECTOR PUBLICO

En miles de pesos

CONCEPTO	COMISION NACIONAL DE ACTIVIDADES ESPACIALES	TOTAL
I) INGRESOS CORRIENTES	920,0	920,0
- INGRESOS TRIBUTARIOS	0,0	0,0
- CONTRIBUCIONES A LA SEG. SOCIAL	0,0	0,0
- INGRESOS NO TRIBUTARIOS	0,0	0,0
- VENTAS DE BS. Y SERV. DE LAS ADM. PUB.	920,0	920,0
- RENTAS DE LA PROPIEDAD	0,0	0,0
- TRANSFERENCIAS CORRIENTES	0,0	0,0
II) GASTOS CORRIENTES	16.856,4	16.856,4
- GASTOS DE CONSUMO	14.397,8	14.397,8
- RENTAS DE LA PROPIEDAD	1.820,0	1.820,0
- PRESTACIONES DE LA SEGURIDAD SOCIAL	0,0	0,0
- OTROS GASTOS CORRIENTES	0,0	0,0
- TRANSFERENCIAS CORRIENTES	638,6	638,6
III) RESULT. ECON.: AHORRO/DESAHORRO (I-II)	-15.936,4	-15.936,4
IV) RECURSOS DE CAPITAL	0,0	0,0
- RECURSOS PROPIOS DE CAPITAL	0,0	0,0
- TRANSFERENCIAS DE CAPITAL	0,0	0,0
- DISMINUCION DE LA INVERSION FINANCIERA	0,0	0,0
V) GASTOS DE CAPITAL	67.775,4	67.775,4
- INVERSION REAL DIRECTA	67.625,4	67.625,4
- TRANSFERENCIAS DE CAPITAL	0,0	0,0
- INVERSION FINANCIERA	150,0	150,0
VI) TOTAL RECURSOS (I+IV)	920,0	920,0
VII) TOTAL GASTOS (II+V)	84.631,8	84.631,8
VIII) RESULT. FINANC. ANTES DE FIGURAT. (VI-VII)	-83.711,8	-83.711,8
IX) CONTRIBUCIONES FIGURATIVAS	59.711,8	59.711,8
X) GASTOS FIGURATIVOS	0,0	0,0
XI) RESULTADO FINANCIERO (VIII+IX-X)	-24.000,0	-24.000,0
XII) FUENTES FINANCIERAS	34.599,0	34.599,0
- DISMINUC. DE LA INVERSION FINANCIERA	4.000,0	4.000,0
- ENDEUDAM. PUB. E INCREM. OTROS PASIVOS	20.000,0	20.000,0
- CONTRIB. FIGURAT. P/ APLIC. FINANCIERAS	10.599,0	10.599,0
XIII) APLICACIONES FINANCIERAS	10.599,0	10.599,0
- INVERSION FINANCIERA	10.599,0	10.599,0
- AMORT. DEUDAS Y DISMIN. OTROS PASIVOS	0,0	0,0
- GASTOS FIGURAT. P/ APLIC. FINANCIERAS	0,0	0,0
XIV) FINANCIAMIENTO NETO (XII-XIII)	24.000,0	24.000,0



M.E. y P.
133

[Handwritten signature]

M.E. y P.

133

MIN. DE JUSTICIA Y DERECHOS HUMANOS
CUENTA AHORRO - INVERSION - FINANCIAMIENTO
DE ORGANISMOS DESCENTRALIZADOS DEL SECTOR PUBLICO

En miles de pesos

CONCEPTO	INSTITUTO NAC. C/LA DISCRIM., LA XENOFOBIA Y EL RACISMO	TOTAL
I) INGRESOS CORRIENTES		
- INGRESOS TRIBUTARIOS	0,0	0,0
- CONTRIBUCIONES A LA SEG. SOCIAL	0,0	0,0
- INGRESOS NO TRIBUTARIOS	0,0	0,0
- VENTAS DE BS. Y SERV. DE LAS ADM. PUB.	0,0	0,0
- RENTAS DE LA PROPIEDAD	0,0	0,0
- TRANSFERENCIAS CORRIENTES	0,0	0,0
II) GASTOS CORRIENTES	1.895,0	1.895,0
- GASTOS DE CONSUMO	1.843,0	1.843,0
- RENTAS DE LA PROPIEDAD	0,0	0,0
- PRESTACIONES DE LA SEGURIDAD SOCIAL	0,0	0,0
- OTROS GASTOS CORRIENTES	0,0	0,0
- TRANSFERENCIAS CORRIENTES	52,0	52,0
III) RESULT. ECON.: AHORRO/DESAHORRO (I-II)	-1.895,0	-1.895,0
IV) RECURSOS DE CAPITAL		
- RECURSOS PROPIOS DE CAPITAL	0,0	0,0
- TRANSFERENCIAS DE CAPITAL	0,0	0,0
- DISMINUCION DE LA INVERSION FINANCIERA	0,0	0,0
V) GASTOS DE CAPITAL		
- INVERSION REAL DIRECTA	59,0	59,0
- TRANSFERENCIAS DE CAPITAL	59,0	59,0
- INVERSION FINANCIERA	0,0	0,0
VI) TOTAL RECURSOS (I+IV)	0,0	0,0
VII) TOTAL GASTOS (II+V)	1.954,0	1.954,0
VIII) RESULT. FINANC. ANTES DE FIGURAT. (VI-VII)	-1.954,0	-1.954,0
IX) CONTRIBUCIONES FIGURATIVAS		
X) GASTOS FIGURATIVOS	1.954,0	1.954,0
XI) RESULTADO FINANCIERO (VIII+IX-X)	0,0	0,0
XII) FUENTES FINANCIERAS		
- DISMINUC. DE LA INVERSION FINANCIERA	0,0	0,0
- ENDEUDAM. PUB. E INCREM. OTROS PASIVOS	0,0	0,0
- CONTRIB. FIGURAT. P/ APLIC. FINANCIERAS	0,0	0,0
XIII) APLICACIONES FINANCIERAS		
- INVERSION FINANCIERA	0,0	0,0
- AMORT. DEUDAS Y DISMIN. OTROS PASIVOS	0,0	0,0
- GASTOS FIGURAT. P/ APLIC. FINANCIERAS	0,0	0,0
XIV) FINANCIAMIENTO NETO (XII-XIII)	0,0	0,0



[Handwritten signature]

M.E. y P.

133

**MINISTERIO DE DEFENSA
CUENTA AHORRO - INVERSION - FINANCIAMIENTO
DE ORGANISMOS DESCENTRALIZADOS DEL SECTOR PUBLICO**

En miles de pesos

CONCEPTO	INSTITUTO GEOGRAFICO MILITAR	TOTAL
I) INGRESOS CORRIENTES	16.957,0	16.957,0
- INGRESOS TRIBUTARIOS	0,0	0,0
- CONTRIBUCIONES A LA SEG. SOCIAL	0,0	0,0
- INGRESOS NO TRIBUTARIOS	175,4	175,4
- VENTAS DE BS. Y SERV. DE LAS ADM. PUB.	16.781,6	16.781,6
- RENTAS DE LA PROPIEDAD	0,0	0,0
- TRANSFERENCIAS CORRIENTES	0,0	0,0
II) GASTOS CORRIENTES	24.921,0	24.921,0
- GASTOS DE CONSUMO	23.432,5	23.432,5
- RENTAS DE LA PROPIEDAD	1.420,5	1.420,5
- PRESTACIONES DE LA SEGURIDAD SOCIAL	0,0	0,0
- OTROS GASTOS CORRIENTES	0,0	0,0
- TRANSFERENCIAS CORRIENTES	68,0	68,0
III) RESULT.ECON.: AHORRO/DESAHORRO (I-II)	-7.964,0	-7.964,0
IV) RECURSOS DE CAPITAL	0,0	0,0
- RECURSOS PROPIOS DE CAPITAL	0,0	0,0
- TRANSFERENCIAS DE CAPITAL	0,0	0,0
- DISMINUCION DE LA INVERSION FINANCIERA	0,0	0,0
V) GASTOS DE CAPITAL	7.305,0	7.305,0
- INVERSION REAL DIRECTA	7.305,0	7.305,0
- TRANSFERENCIAS DE CAPITAL	0,0	0,0
- INVERSION FINANCIERA	0,0	0,0
VI) TOTAL RECURSOS (I+IV)	16.957,0	16.957,0
VII) TOTAL GASTOS (II+V)	32.226,0	32.226,0
VIII) RESULT.FINANC.ANTES DE FIGURAT.(VI-VII)	-15.269,0	-15.269,0
IX) CONTRIBUCIONES FIGURATIVAS	8.690,0	8.690,0
X) GASTOS FIGURATIVOS	0,0	0,0
XI) RESULTADO FINANCIERO (VIII+IX-X)	-6.579,0	-6.579,0
XII) FUENTES FINANCIERAS	21.037,0	21.037,0
- DISMINUC. DE LA INVERSION FINANCIERA	0,0	0,0
- ENDEUDAM.PUB. E INCREM.OTROS PASIVOS	6.579,0	6.579,0
- CONTRIB. FIGURAT. P/ APLIC. FINANCIERAS	14.458,0	14.458,0
XIII) APLICACIONES FINANCIERAS	14.458,0	14.458,0
- INVERSION FINANCIERA	0,0	0,0
- AMORT.DEUDAS Y DISMIN. OTROS PASIVOS	14.458,0	14.458,0
- GASTOS FIGURAT. P/ APLIC. FINANCIERAS	0,0	0,0
XIV) FINANCIAMIENTO NETO (XII-XIII)	6.579,0	6.579,0



[Handwritten signature]

MINISTERIO DE ECONOMIA Y PRODUCCION
CUENTA AHORRO - INVERSION - FINANCIAMIENTO
DE ORGANISMOS DESCENTRALIZADOS DEL SECTOR PUBLICO

En miles de pesos

CONCEPTO	DIRECCION GRAL DE FABRICACIONES MILITARES	COMISION NACIONAL DE VALORES	SUPERINTENDENCIA DE SEGUROS DE LA NACION	INSTITUTO NAC. DE TECNOLOGIA AGROPECUARIA	INST. NAC. DE INVESTIGACION Y DESARROLLO PESQUERO
I) INGRESOS CORRIENTES	84.008,0	4.123,0	77.914,0	416.517,0	10,0
- INGRESOS TRIBUTARIOS	0,0	0,0	0,0	416.076,6	0,0
- CONTRIBUCIONES A LA SEG. SOCIAL	0,0	0,0	0,0	0,0	0,0
- INGRESOS NO TRIBUTARIOS	0,0	4.123,0	77.914,0	428,8	0,0
- VENTAS DE BS. Y SERV. DE LAS ADM. PUB.	84.008,0	0,0	0,0	0,2	10,0
- RENTAS DE LA PROPIEDAD	0,0	0,0	0,0	11,5	0,0
- TRANSFERENCIAS CORRIENTES	0,0	0,0	0,0	0,0	0,0
II) GASTOS CORRIENTES	79.858,0	9.614,2	22.648,0	297.700,2	17.781,0
- GASTOS DE CONSUMO	79.838,0	9.421,2	22.509,0	270.475,5	17.299,5
- RENTAS DE LA PROPIEDAD	20,0	0,0	0,0	2.164,4	18,5
- PRESTACIONES DE LA SEGURIDAD SOCIAL	0,0	0,0	0,0	0,0	0,0
- OTROS GASTOS CORRIENTES	0,0	0,0	9,0	60,3	0,0
- TRANSFERENCIAS CORRIENTES	0,0	193,0	130,0	25.000,0	463,0
III) RESULT. ECON.: AHORRO/DESAHORRO (I-II)	4.150,0	-5.491,2	55.266,0	118.816,8	-17.771,0
IV) RECURSOS DE CAPITAL	0,0	0,0	0,0	0,0	0,0
- RECURSOS PROPIOS DE CAPITAL	0,0	0,0	0,0	0,0	0,0
- TRANSFERENCIAS DE CAPITAL	0,0	0,0	0,0	0,0	0,0
- DISMINUCION DE LA INVERSION FINANCIERA	0,0	0,0	0,0	0,0	0,0
V) GASTOS DE CAPITAL	4.150,0	1.313,0	2.419,0	89.299,8	2.229,0
- INVERSION REAL DIRECTA	4.150,0	1.313,0	2.419,0	89.299,8	2.229,0
- TRANSFERENCIAS DE CAPITAL	0,0	0,0	0,0	0,0	0,0
- INVERSION FINANCIERA	0,0	0,0	0,0	0,0	0,0
VI) TOTAL RECURSOS (I+IV)	84.008,0	4.123,0	77.914,0	416.517,0	10,0
VII) TOTAL GASTOS (II+V)	84.008,0	10.927,2	25.067,0	387.000,0	20.010,0
VIII) RESULT. FINAN. ANTES DE FIGURAT. (VI-VII)	0,0	-6.804,2	52.847,0	29.517,0	-20.000,0
IX) CONTRIBUCIONES FIGURATIVAS	0,0	6.904,2	0,0	0,0	20.000,0
X) GASTOS FIGURATIVOS	0,0	0,0	42.870,0	20.760,0	0,0
XI) RESULTADO FINANCIERO (VIII+IX-X)	0,0	100,0	9.977,0	8.757,0	0,0
XII) FUENTES FINANCIERAS	0,0	0,0	0,0	0,0	0,0
- DISMINUC. DE LA INVERSION FINANCIERA	0,0	0,0	0,0	0,0	0,0
- ENDEUDAM. PUB. E INCREM. OTROS PASIVOS	0,0	0,0	0,0	0,0	0,0
- CONTRIB. FIGURAT. P/ APLIC. FINANCIERAS	0,0	0,0	0,0	0,0	0,0
XIII) APLICACIONES FINANCIERAS	0,0	100,0	9.977,0	8.757,0	0,0
- INVERSION FINANCIERA	0,0	100,0	9.977,0	5.757,0	0,0
- AMORT. DEUDAS Y DISMIN. OTROS PASIVOS	0,0	0,0	0,0	3.000,0	0,0
- GASTOS FIGURAT. P/ APLIC. FINANCIERAS	0,0	0,0	0,0	0,0	0,0
XIV) FINANCIAMIENTO NETO (XII-XIII)	0,0	-100,0	-9.977,0	-8.757,0	0,0



M.E. y P.
133

Handwritten signature

MINISTERIO DE ECONOMIA Y PRODUCCION
 CUENTA AHORRO - INVERSION - FINANCIAMIENTO
 DE ORGANISMOS DESCENTRALIZADOS DEL SECTOR PUBLICO

En miles de pesos

CONCEPTO	INSTITUTO NAC. DE TECNOLOGIA INDUSTRIAL	INSTITUTO NACIONAL DE VITIVINICULTURA	OF. NACIONAL DE CONTROL COMERCIAL AGROPECUARIO	INSTITUTO NACIONAL DE SEMILLAS	TRIBUNAL FISCAL DE LA NACION
I) INGRESOS CORRIENTES	11.732,0	7.294,0	26.361,0	9.800,0	0,0
- INGRESOS TRIBUTARIOS	0,0	0,0	0,0	0,0	0,0
- CONTRIBUCIONES A LA SEG. SOCIAL	0,0	0,0	0,0	0,0	0,0
- INGRESOS NO TRIBUTARIOS	0,0	1.730,0	26.361,0	850,0	0,0
- VENTAS DE BS. Y SERV. DE LAS ADM. PUB.	900,0	5.564,0	0,0	8.950,0	0,0
- RENTAS DE LA PROPIEDAD	0,0	0,0	0,0	0,0	0,0
- TRANSFERENCIAS CORRIENTES	10.832,0	0,0	0,0	0,0	0,0
II) GASTOS CORRIENTES	46.915,0	23.411,0	21.002,2	6.800,0	8.989,0
- GASTOS DE CONSUMO	35.306,0	23.092,0	11.002,2	5.082,0	8.984,0
- RENTAS DE LA PROPIEDAD	862,0	0,0	0,0	0,0	0,0
- PRESTACIONES DE LA SEGURIDAD SOCIAL	0,0	0,0	0,0	0,0	0,0
- OTROS GASTOS CORRIENTES	14,0	0,0	0,0	0,0	0,0
- TRANSFERENCIAS CORRIENTES	10.733,0	319,0	10.000,0	1.718,0	5,0
III) RESULT. ECON.: AHORRO/DESAHORRO (I-II)	-35.183,0	-16.117,0	5.358,8	3.000,0	-8.989,0
IV) RECURSOS DE CAPITAL	0,0	0,0	0,0	0,0	0,0
- RECURSOS PROPIOS DE CAPITAL	0,0	0,0	0,0	0,0	0,0
- TRANSFERENCIAS DE CAPITAL	0,0	0,0	0,0	0,0	0,0
- DISMINUCION DE LA INVERSION FINANCIERA	0,0	0,0	0,0	0,0	0,0
V) GASTOS DE CAPITAL	7.250,0	1.704,0	400,0	500,0	45,0
- INVERSION REAL DIRECTA	4.450,0	1.704,0	400,0	500,0	45,0
- TRANSFERENCIAS DE CAPITAL	2.800,0	0,0	0,0	0,0	0,0
- INVERSION FINANCIERA	0,0	0,0	0,0	0,0	0,0
VI) TOTAL GASTOS (I+IV)	11.732,0	7.294,0	26.361,0	9.800,0	0,0
VII) TOTAL GASTOS (II+V)	54.165,0	25.115,0	21.402,2	7.300,0	9.034,0
VIII) RESULT. FINANC. ANTES DE FIGURAT. (VI-VII)	-42.433,0	-17.821,0	4.958,8	2.500,0	-9.034,0
IX) CONTRIBUCIONES FIGURATIVAS	39.433,0	17.821,0	0,0	0,0	9.034,0
X) GASTOS FIGURATIVOS	0,0	0,0	3.954,2	2.500,0	0,0
XI) RESULTADO FINANCIERO (VIII+IX-X)	-3.000,0	0,0	1.004,6	0,0	0,0
XII) FUENTES FINANCIERAS	5.134,0	0,0	0,0	0,0	0,0
- DISMINUC. DE LA INVERSION FINANCIERA	0,0	0,0	0,0	0,0	0,0
- ENDEUDAM. PUB. E INCREM. OTROS PASIVOS	3.000,0	0,0	0,0	0,0	0,0
- CONTRIB. FIGURAT. P/ APLIC. FINANCIERAS	2.134,0	0,0	0,0	0,0	0,0
XIII) APLICACIONES FINANCIERAS	2.134,0	0,0	1.004,6	0,0	0,0
- INVERSION FINANCIERA	0,0	0,0	1.004,6	0,0	0,0
- AMORT. DEUDAS Y DISMIN. OTROS PASIVOS	2.134,0	0,0	0,0	0,0	0,0
- GASTOS FIGURAT. P/ APLIC. FINANCIERAS	0,0	0,0	0,0	0,0	0,0
XIV) FINANCIAMIENTO NETO (XII-XIII)	3.000,0	0,0	-1.004,6	0,0	0,0

M.E. y P.
 133

**MINISTERIO DE ECONOMIA Y PRODUCCION
CUENTA AHORRO - INVERSION - FINANCIAMIENTO
DE ORGANISMOS DESCENTRALIZADOS DEL SECTOR PUBLICO**

En miles de pesos

CONCEPTO	INSTITUTO NAC. DE LA PROPIEDAD INDUSTRIAL	SERV. NAC. DE SANIDAD Y CALIDAD AGROALIMENTARIA	TOTAL
I) INGRESOS CORRIENTES	20.719,0	276.604,0	935.082,0
- INGRESOS TRIBUTARIOS	0,0	95.240,0	511.316,6
- CONTRIBUCIONES A LA SEG. SOCIAL	0,0	0,0	0,0
- INGRESOS NO TRIBUTARIOS	20.719,0	151.514,0	283.639,8
- RENTAS DE BS. Y SERV. DE LAS ADM. PUB.	0,0	29.850,0	129.282,2
- RENTAS DE LA PROPIEDAD	0,0	11,5	11,5
- TRANSFERENCIAS CORRIENTES	0,0	0,0	10.832,0
II) GASTOS CORRIENTES	15.299,0	281.336,0	831.353,6
- GASTOS DE CONSUMO	14.938,0	272.511,0	770.458,4
- RENTAS DE LA PROPIEDAD	15,0	2.462,0	5.541,9
- PRESTACIONES DE LA SEGURIDAD SOCIAL	0,0	0,0	0,0
- OTROS GASTOS CORRIENTES	0,0	83,3	83,3
- TRANSFERENCIAS CORRIENTES	346,0	6.363,0	55.270,0
III) RESULT. ECON.: AHORRO/DESAHORRO (I-II)	5.420,0	-4.732,0	103.728,4
IV) RECURSOS DE CAPITAL	0,0	0,0	0,0
- RECURSOS PROPIOS DE CAPITAL	0,0	0,0	0,0
- TRANSFERENCIAS DE CAPITAL	0,0	0,0	0,0
- DISMINUCION DE LA INVERSION FINANCIERA	0,0	0,0	0,0
V) GASTOS DE CAPITAL	320,0	18.516,0	128.145,8
- INVERSION REAL DIRECTA	320,0	18.516,0	125.345,8
- TRANSFERENCIAS DE CAPITAL	0,0	0,0	2.800,0
- INVERSION FINANCIERA	0,0	0,0	0,0
VI) TOTAL RECURSOS (I+IV)	20.719,0	276.604,0	935.082,0
VII) TOTAL GASTOS (II+V)	15.619,0	299.852,0	959.499,4
VIII) RESULT. FINAN. ANTES DE FIGURAT. (VI-VII)	5.100,0	-23.248,0	-24.417,4
IX) CONTRIBUCIONES FIGURATIVAS	0,0	20.760,0	113.952,1
X) GASTOS FIGURATIVOS	5.100,0	200,0	75.384,2
XI) RESULTADO FINANCIERO (VIII+IX-X)	0,0	-2.688,0	14.150,6
XII) FUENTES FINANCIERAS	0,0	6.000,0	11.134,0
- DISMINUC. DE LA INVERSION FINANCIERA	0,0	0,0	0,0
- ENDEUDAM. PUB. E INCREM. OTROS PASIVOS	0,0	6.000,0	9.000,0
- CONTRIB. FIGURAT. P/ APLIC. FINANCIERAS	0,0	0,0	2.134,0
XIII) APLICACIONES FINANCIERAS	0,0	3.312,0	25.284,6
- INVERSION FINANCIERA	0,0	0,0	16.838,6
- AMORT. DEUDAS Y DISMIN. OTROS PASIVOS	0,0	3.312,0	8.446,0
- GASTOS FIGURAT. P/ APLIC. FINANCIERAS	0,0	0,0	0,0
XIV) FINANCIAMIENTO NETO (XII-XIII)	0,0	2.688,0	-14.150,6



M.E. y P.

133



[Handwritten signature]

MINISTERIO DE PLANIFICACION FEDERAL, INVERSION PUBLICA Y SERVICIOS
 CUENTA AHORRO - INVERSION - FINANCIAMIENTO
 DE ORGANISMOS DESCENTRALIZADOS DEL SECTOR PUBLICO

En miles de pesos

CONCEPTO	COMISION NACIONAL DE ENERGIA ATOMICA	INSTITUTO NACIONAL DEL AGUA	COMISION NACIONAL DE COMUNICACIONES	DIRECCION NACIONAL DE VIALIDAD	TRIBUNAL DE TASACIONES DE LA NACION
I) INGRESOS CORRIENTES	36.028,5	2.626,0	222.900,0	9.604,0	141,0
- INGRESOS TRIBUTARIOS	0,0	0,0	0,0	0,0	0,0
- CONTRIBUCIONES A LA SEG. SOCIAL	0,0	0,0	0,0	0,0	0,0
- INGRESOS NO TRIBUTARIOS	31.130,0	254,0	222.900,0	9.584,0	141,0
- VENTAS DE BS. Y SERV. DE LAS ADM. PUB.	4.893,0	2.372,0	0,0	20,0	0,0
- RENTAS DE LA PROPIEDAD	5,5	0,0	0,0	0,0	0,0
- TRANSFERENCIAS CORRIENTES	0,0	0,0	0,0	0,0	0,0
II) GASTOS CORRIENTES	111.232,0	18.583,5	50.642,0	259.893,1	3.533,0
- GASTOS DE CONSUMO	105.025,0	17.596,5	42.985,0	174.685,1	3.533,0
- RENTAS DE LA PROPIEDAD	0,0	0,0	0,0	85.117,0	0,0
- PRESTACIONES DE LA SEGURIDAD SOCIAL	0,0	0,0	0,0	0,0	0,0
- OTROS GASTOS CORRIENTES	65,3	0,0	1,0	91,0	0,0
- TRANSFERENCIAS CORRIENTES	6.141,7	987,0	7.656,0	0,0	0,0
III) RESULT. ECON.: AHORRO/DESAHORRO (I-II)	-75.203,4	-15.957,5	172.258,0	-250.289,1	-3.392,0
IV) RECURSOS DE CAPITAL	0,0	0,0	0,0	900.988,0	0,0
- RECURSOS PROPIOS DE CAPITAL	0,0	0,0	0,0	290,0	0,0
- TRANSFERENCIAS DE CAPITAL	0,0	0,0	0,0	900.698,0	0,0
- DISMINUCION DE LA INVERSION FINANCIERA	0,0	0,0	0,0	0,0	0,0
V) GASTOS DE CAPITAL	22.244,0	1.770,0	11.460,0	2.098.336,0	125,0
- INVERSION REAL DIRECTA	22.204,0	1.770,0	11.460,0	2.098.336,0	125,0
- TRANSFERENCIAS DE CAPITAL	40,0	0,0	0,0	0,0	0,0
- INVERSION FINANCIERA	0,0	0,0	0,0	0,0	0,0
VI) TOTAL RECURSOS (I+IV)	36.028,5	2.626,0	222.900,0	910.592,0	141,0
VII) TOTAL GASTOS (II+V)	133.476,0	20.353,5	62.102,0	2.358.229,1	3.658,0
VIII) RESULT. FINANC. ANTES DE FIGURAT. (VI-VII)	-97.447,4	-17.727,5	160.798,0	-1.447.637,1	-3.517,0
IX) CONTRIBUCIONES FIGURATIVAS	113.847,4	17.727,5	0,0	794.483,1	3.517,0
X) GASTOS FIGURATIVOS	0,0	0,0	133.671,0	0,0	0,0
XI) RESULTADO FINANCIERO (VIII+IX-X)	16.400,0	0,0	27.127,0	-653.154,0	0,0
XII) FUENTES FINANCIERAS	8.600,0	0,0	0,0	971.537,0	0,0
- DISMINUC. DE LA INVERSION FINANCIERA	0,0	0,0	0,0	0,0	0,0
- ENDEUDAM. PUB. E INCREM. OTROS PASIVOS	8.600,0	0,0	0,0	653.154,0	0,0
- CONTRIB. FIGURAT. P/ APLIC. FINANCIERAS	0,0	0,0	0,0	318.383,0	0,0
XIII) APLICACIONES FINANCIERAS	25.000,0	0,0	27.127,0	318.383,0	0,0
- INVERSION FINANCIERA	25.000,0	0,0	27.127,0	0,0	0,0
- AMORT. DEUDAS Y DISMIN. OTROS PASIVOS	0,0	0,0	0,0	318.383,0	0,0
- GASTOS FIGURAT. P/ APLIC. FINANCIERAS	0,0	0,0	0,0	0,0	0,0
XIV) FINANCIAMIENTO NETO (XII-XIII)	-16.400,0	0,0	-27.127,0	653.154,0	0,0


M.E. v.p.
133



**MINISTERIO DE PLANIFICACION FEDERAL, INVERSION PUBLICA Y SERVICIOS
CUENTA AHORRO - INVERSION - FINANCIAMIENTO
DE ORGANISMOS DESCENTRALIZADOS DEL SECTOR PUBLICO**

En miles de pesos

CONCEPTO	ENTE NAC. DE OBRAS HIDRICAS DE SANEAMIENTO	SERVICIO GEOLOGICO MINERO ARGENTINO	ENTE NACIONAL REGULADOR DEL GAS	ENTE NAC. REGULADOR DE LA ELECTRICIDAD	ORGANISMO REGULADOR DE SEGURIDAD DE PRESAS
I) INGRESOS CORRIENTES	48.474,5	558,0	30.106,0	30.000,0	4.950,0
- INGRESOS TRIBUTARIOS	0,0	0,0	0,0	0,0	0,0
- CONTRIBUCIONES A LA SEG. SOCIAL	0,0	0,0	0,0	0,0	0,0
- INGRESOS NO TRIBUTARIOS	1,5	0,0	25.412,0	30.000,0	4.600,0
- RENTAS DE BS.Y SERV.DE LAS ADM.PUB.	468,0	558,0	4.694,0	0,0	350,0
- RENTAS DE LA PROPIEDAD	48.004,9	0,0	0,0	0,0	0,0
- TRANSFERENCIAS CORRIENTES	0,0	0,0	0,0	0,0	0,0
II) GASTOS CORRIENTES	44.566,8	17.815,9	22.351,8	21.387,0	4.155,0
- GASTOS DE CONSUMO	9.703,8	17.538,1	22.267,8	21.387,0	4.154,9
- RENTAS DE LA PROPIEDAD	34.723,0	0,0	0,0	0,0	0,0
- PRESTACIONES DE LA SEGURIDAD SOCIAL	0,0	0,0	0,0	0,0	0,0
- OTROS GASTOS CORRIENTES	0,0	4,0	0,0	0,0	0,1
- TRANSFERENCIAS CORRIENTES	140,0	273,8	84,0	0,0	0,0
III) RESULT.ECON.: AHORRO/DESAHORRO (I-II)	3.907,6	-17.257,9	7.754,2	8.613,0	795,0
IV) RECURSOS DE CAPITAL	0,0	0,0	0,0	0,0	0,0
- RECURSOS PROPIOS DE CAPITAL	0,0	0,0	0,0	0,0	0,0
- TRANSFERENCIAS DE CAPITAL	0,0	0,0	0,0	0,0	0,0
- DISMINUCION DE LA INVERSION FINANCIERA	0,0	0,0	0,0	0,0	0,0
V) GASTOS DE CAPITAL	188.086,7	4.890,7	2.168,0	50,0	397,0
- INVERSION REAL DIRECTA	118.690,5	4.890,7	2.168,0	50,0	397,0
- TRANSFERENCIAS DE CAPITAL	69.396,2	0,0	0,0	0,0	0,0
- INVERSION FINANCIERA	0,0	0,0	0,0	0,0	0,0
VI) TOTAL RECURSOS (I+IV)	48.474,5	558,0	30.106,0	30.000,0	4.950,0
VII) TOTAL GASTOS (II+V)	232.653,5	22.706,6	24.519,8	21.437,0	4.552,0
VIII) RESULT.FINANC.ANTES DE FIGURAT.(VI-VII)	-184.179,0	-22.148,6	5.586,2	8.563,0	398,0
IX) CONTRIBUCIONES FIGURATIVAS	150.333,5	22.148,6	0,0	0,0	0,0
X) GASTOS FIGURATIVOS	0,0	0,0	3.100,0	3.272,0	0,0
XI) RESULTADO FINANCIERO (VIII+IX-X)	-33.845,6	0,0	2.486,2	5.291,0	398,0
XII) FUENTES FINANCIERAS	170.658,6	0,0	0,0	0,0	0,0
- DISMINUC. DE LA INVERSION FINANCIERA	79.109,6	0,0	0,0	0,0	0,0
- ENDEUDAM.PUB. E INCREM.OTROS PASIVOS	30.500,0	0,0	0,0	0,0	0,0
- CONTRIB. FIGURAT. P/ APLIC. FINANCIERAS	61.049,0	0,0	0,0	0,0	0,0
XIII) APLICACIONES FINANCIERAS	136.813,0	0,0	2.486,2	5.291,0	398,0
- INVERSION FINANCIERA	39.413,0	0,0	2.486,2	5.291,0	398,0
- AMORT.DEUDAS Y DISMIN. OTROS PASIVOS	97.400,0	0,0	0,0	0,0	0,0
- GASTOS FIGURAT. P/ APLIC. FINANCIERAS	0,0	0,0	0,0	0,0	0,0
XIV) FINANCIAMIENTO NETO (XII-XIII)	33.845,6	0,0	-2.486,2	-5.291,0	-398,0



MINISTERIO DE PLANIFICACION FEDERAL, INVERSION PUBLICA Y SERVICIOS
CUENTA AHORRO - INVERSION - FINANCIAMIENTO
DE ORGANISMOS DESCENTRALIZADOS DEL SECTOR PUBLICO

En miles de pesos

CONCEPTO	ORGANO CONTROL DE LAS CONCESIONES VIALES	COMISION NACIONAL DE REGULACION DEL TRANSPORTE	ORGANISMO REGULADOR DEL SIST. NACIONAL DE AEROPUERTOS	TOTAL
I) INGRESOS CORRIENTES	7.073,0	17.716,0	143.425,0	553.602,0
- INGRESOS TRIBUTARIOS	0,0	0,0	0,0	0,0
- CONTRIBUCIONES A LA SEG. SOCIAL	0,0	0,0	0,0	0,0
- INGRESOS NO TRIBUTARIOS	7.073,0	17.716,0	143.425,0	492.236,5
- VENTAS DE BS.Y SERV.DE LAS ADM.PUB.	0,0	0,0	0,0	13.355,0
- RENTAS DE LA PROPIEDAD	0,0	0,0	0,0	48.010,5
- TRANSFERENCIAS CORRIENTES	0,0	0,0	0,0	0,0
II) GASTOS CORRIENTES	7.824,0	13.118,5	12.285,3	587.387,9
- GASTOS DE CONSUMO	7.697,0	13.118,5	12.118,2	451.810,0
- RENTAS DE LA PROPIEDAD	0,0	0,0	0,0	119.840,0
- PRESTACIONES DE LA SEGURIDAD SOCIAL	0,0	0,0	0,0	0,0
- OTROS GASTOS CORRIENTES	0,0	0,0	167,1	328,5
- TRANSFERENCIAS CORRIENTES	127,0	0,0	0,0	15.409,4
III) RESULT.ECON.: AHORRO/DESAHORRO (II-II)	-751,0	4.597,5	131.139,7	-33.785,9
IV) RECURSOS DE CAPITAL	83.232,0	0,0	0,0	984.220,0
- RECURSOS PROPIOS DE CAPITAL	0,0	0,0	0,0	290,0
- TRANSFERENCIAS DE CAPITAL	83.232,0	0,0	0,0	983.930,0
- DISMINUCION DE LA INVERSION FINANCIERA	0,0	0,0	0,0	0,0
V) GASTOS DE CAPITAL	261.452,6	721,0	6.590,0	2.598.291,0
- INVERSION REAL DIRECTA	261.452,6	721,0	6.590,0	2.528.854,8
- TRANSFERENCIAS DE CAPITAL	0,0	0,0	0,0	69.436,2
- INVERSION FINANCIERA	0,0	0,0	0,0	0,0
VII) TOTAL RECURSOS (I+IV)	90.305,0	17.716,0	143.425,0	1.537.822,0
VIII) TOTAL GASTOS (II+V)	269.276,6	13.839,5	18.875,3	3.185.678,9
VIII) RESULT.FINANC.ANTES DE FIGURAT.(VI-VII)	-178.971,6	3.876,5	124.549,7	-1.647.856,9
IX) CONTRIBUCIONES FIGURATIVAS	178.971,6	0,0	0,0	1.281.028,8
X) GASTOS FIGURATIVOS	0,0	3.057,0	0,0	143.100,0
XI) RESULTADO FINANCIERO (VIII+IX-X)	0,0	819,5	124.549,7	-509.928,1
XII) FUENTES FINANCIERAS	0,0	0,0	0,0	1.150.795,6
- DISMINUC. DE LA INVERSION FINANCIERA	0,0	0,0	0,0	79.109,6
- ENDEUDAM.PUB. E INCREM.OTROS PASIVOS	0,0	0,0	0,0	692.254,0
- CONTRIB. FIGURAT. P/ APLIC. FINANCIERAS	0,0	0,0	0,0	379.432,0
XIII) APLICACIONES FINANCIERAS	0,0	819,5	124.549,7	640.867,4
- INVERSION FINANCIERA	0,0	819,5	22.016,7	122.551,4
- AMORT.DEUDAS Y DISMIN. OTROS PASIVOS	0,0	0,0	0,0	415.783,0
- GASTOS FIGURAT. P/ APLIC. FINANCIERAS	0,0	0,0	102.533,0	102.533,0
XIV) FINANCIAMIENTO NETO (XII-XIII)	0,0	-819,5	-124.549,7	509.928,1

M.E.Y.P.
133

MINISTERIO DE EDUCACION, CIENCIA Y TECNOLOGIA
CUENTA AHORRO - INVERSION - FINANCIAMIENTO
DE ORGANISMOS DESCENTRALIZADOS DEL SECTOR PUBLICO

En miles de pesos

CONCEPTO	FUNDACION MIGUEL LILLO	CONSEJO NAC. DE INVESTIGACIONES CIENTIFICAS Y TECNICAS	COMISION NAC. DE EVALUACION Y ACREDITACION UNIVERSITARIA	TOTAL
I) INGRESOS CORRIENTES	20,0	1.019,0	0,0	1.039,0
- INGRESOS TRIBUTARIOS	0,0	0,0	0,0	0,0
- CONTRIBUCIONES A LA SEG. SOCIAL	0,0	0,0	0,0	0,0
- INGRESOS NO TRIBUTARIOS	20,0	1.019,0	0,0	1.039,0
- VENTAS DE BS. Y SERV. DE LAS ADM. PUB.	0,0	0,0	0,0	0,0
- RENTAS DE LA PROPIEDAD	0,0	0,0	0,0	0,0
- TRANSFERENCIAS CORRIENTES	0,0	0,0	0,0	0,0
II) GASTOS CORRIENTES	6.805,1	353.065,1	5.492,3	365.362,4
- GASTOS DE CONSUMO	6.805,1	251.064,9	5.492,3	263.362,3
- RENTAS DE LA PROPIEDAD	0,0	5.282,0	0,0	5.282,0
- PRESTACIONES DE LA SEGURIDAD SOCIAL	0,0	0,0	0,0	0,0
- OTROS GASTOS CORRIENTES	0,0	8,1	0,0	8,1
- TRANSFERENCIAS CORRIENTES	0,0	96.710,0	0,0	96.710,0
III) RESULT. ECON.: AHORRO/DESAHORRO (I-II)	-6.785,1	-352.046,1	-5.492,3	-364.323,4
IV) RECURSOS DE CAPITAL	0,0	0,0	0,0	0,0
- RECURSOS PROPIOS DE CAPITAL	0,0	0,0	0,0	0,0
- TRANSFERENCIAS DE CAPITAL	0,0	0,0	0,0	0,0
- DISMINUCION DE LA INVERSION FINANCIERA	0,0	0,0	0,0	0,0
V) GASTOS DE CAPITAL	750,0	18.949,0	150,0	19.849,0
- INVERSION REAL DIRECTA	750,0	3.585,0	150,0	4.485,0
- TRANSFERENCIAS DE CAPITAL	0,0	15.364,0	0,0	15.364,0
- INVERSION FINANCIERA	0,0	0,0	0,0	0,0
VI) TOTAL RECURSOS (I+IV)	20,0	1.019,0	0,0	1.039,0
VII) TOTAL GASTOS (II+V)	7.555,1	372.014,1	5.642,3	385.211,4
VIII) RESULT. FINANC. ANTES DE FIGURAT. (VI-VII)	-7.535,1	-370.995,1	-5.642,3	-384.172,4
IX) CONTRIBUCIONES FIGURATIVAS	7.535,1	370.995,1	5.642,3	384.172,4
X) GASTOS FIGURATIVOS	0,0	0,0	0,0	0,0
XI) RESULTADO FINANCIERO (VIII+IX-X)	0,0	0,0	0,0	0,0
XII) FUENTES FINANCIERAS	0,0	10.280,0	0,0	10.280,0
- DISMINUC. DE LA INVERSION FINANCIERA	0,0	0,0	0,0	0,0
- ENDEUDAM. PUB. E INCREM. OTROS PASIVOS	0,0	0,0	0,0	0,0
- CONTRIB. FIGURAT. P/ APLIC. FINANCIERAS	0,0	10.280,0	0,0	10.280,0
XIII) APLICACIONES FINANCIERAS	0,0	10.280,0	0,0	10.280,0
- INVERSION FINANCIERA	0,0	0,0	0,0	0,0
- AMORT. DEUDAS Y DISMIN. OTROS PASIVOS	0,0	10.280,0	0,0	10.280,0
- GASTOS FIGURAT. P/ APLIC. FINANCIERAS	0,0	0,0	0,0	0,0
XIV) FINANCIAMIENTO NETO (XII-XIII)	0,0	0,0	0,0	0,0



[Handwritten signature]

M.E. y P.
133

**MINISTERIO DE TRABAJO, EMPLEO Y SEGURIDAD SOCIAL
CUENTA AHORRO - INVERSION - FINANCIAMIENTO
DE ORGANISMOS DESCENTRALIZADOS DEL SECTOR PUBLICO**

En miles de pesos

CONCEPTO	SUPERINTENDENCIA DE RIESGOS DEL TRABAJO	TOTAL
I) INGRESOS CORRIENTES	36.000,0	36.000,0
- INGRESOS TRIBUTARIOS	0,0	0,0
- CONTRIBUCIONES A LA SEG. SOCIAL	0,0	0,0
- INGRESOS NO TRIBUTARIOS	36.000,0	36.000,0
- VENTAS DE BS. Y SERV. DE LAS ADM. PUB.	0,0	0,0
- RENTAS DE LA PROPIEDAD	0,0	0,0
- TRANSFERENCIAS CORRIENTES	0,0	0,0
II) GASTOS CORRIENTES	13.416,0	13.416,0
- GASTOS DE CONSUMO	13.366,0	13.366,0
- RENTAS DE LA PROPIEDAD	0,0	0,0
- PRESTACIONES DE LA SEGURIDAD SOCIAL	0,0	0,0
- OTROS GASTOS CORRIENTES	0,0	0,0
- TRANSFERENCIAS CORRIENTES	60,0	60,0
III) RESULT. ECON.: AHORRO/DESAHORRO (I-II)	22.584,0	22.584,0
IV) RECURSOS DE CAPITAL	0,0	0,0
- RECURSOS PROPIOS DE CAPITAL	0,0	0,0
- TRANSFERENCIAS DE CAPITAL	0,0	0,0
- DISMINUCION DE LA INVERSION FINANCIERA	0,0	0,0
V) GASTOS DE CAPITAL	465,0	465,0
- INVERSION REAL DIRECTA	465,0	465,0
- TRANSFERENCIAS DE CAPITAL	0,0	0,0
- INVERSION FINANCIERA	0,0	0,0
VI) TOTAL RECURSOS (I+IV)	36.000,0	36.000,0
VII) TOTAL GASTOS (II+V)	13.881,0	13.881,0
VIII) RESULT. FINANCIEROS DE FIGURAT. (VI-VII)	22.119,0	22.119,0
IX) CONTRIBUCIONES FIGURATIVAS	0,0	0,0
X) GASTOS FIGURATIVOS	0,0	0,0
XI) RESULTADO FINANCIERO (VIII+IX-X)	22.119,0	22.119,0
XII) FUENTES FINANCIERAS	0,0	0,0
- DISMINUC. DE LA INVERSION FINANCIERA	0,0	0,0
- ENDEUDAM. PUB. E INCREM. OTROS PASIVOS	0,0	0,0
- CONTRIB. FIGURAT. P/ APLIC. FINANCIERAS	0,0	0,0
XIII) APLICACIONES FINANCIERAS	22.119,0	22.119,0
- INVERSION FINANCIERA	22.119,0	22.119,0
- AMORT. DEUDAS Y DISMIN. OTROS PASIVOS	0,0	0,0
- GASTOS FIGURAT. P/ APLIC. FINANCIERAS	0,0	0,0
XIV) FINANCIAMIENTO NETO (XII-XIII)	-22.119,0	-22.119,0



[Handwritten signature]

M.E. y P.
133

MINISTERIO DE SALUD Y AMBIENTE
CUENTA AHORRO - INVERSION - FINANCIAMIENTO
DE ORGANISMOS DESCENTRALIZADOS DEL SECTOR PUBLICO

En miles de pesos

CONCEPTO	CENTRO NACIONAL DE REEDUCACION SOCIAL	HOSPITAL NACIONAL DR. BALDOMERO SOMMER	ADM. NAC. DE MEDICAMENTOS ALIMENTOS Y TECN. MEDICA	INST. NAC. CENTRAL UNICO COORD. DE ABLACION E IMPLANTE	ADMINST. NAC. DE LABORAT. E INSTIT. DE SALUD DR. C. MALBRAN
I) INGRESOS CORRIENTES	0,0	10.202,0	22.700,0	7.500,0	322,0
- INGRESOS TRIBUTARIOS	0,0	0,0	0,0	3.000,0	0,0
- CONTRIBUCIONES A LA SEG. SOCIAL	0,0	0,0	0,0	0,0	0,0
- INGRESOS NO TRIBUTARIOS	0,0	2,0	22.200,0	0,0	0,0
- VENTAS DE BS. Y SERV. DE LAS ADM. PUB.	0,0	10.200,0	500,0	4.500,0	322,0
- RENTAS DE LA PROPIEDAD	0,0	0,0	0,0	0,0	0,0
- TRANSFERENCIAS CORRIENTES	0,0	0,0	0,0	0,0	0,0
II) GASTOS CORRIENTES	8.121,3	29.540,0	27.599,0	16.854,5	38.486,3
- GASTOS DE CONSUMO	8.121,3	29.540,0	27.596,0	13.133,5	38.476,8
- RENTAS DE LA PROPIEDAD	0,0	0,0	0,0	0,0	0,0
- PRESTACIONES DE LA SEGURIDAD SOCIAL	0,0	0,0	0,0	0,0	0,0
- OTROS GASTOS CORRIENTES	0,0	0,0	3,0	0,0	9,5
- TRANSFERENCIAS CORRIENTES	0,0	0,0	0,0	3.721,0	0,0
III) RESULT. ECON.: AHORRO/DESAHORRO (I-II)	-8.121,3	-19.338,0	-4.899,0	-9.354,5	-38.164,3
IV) RECURSOS DE CAPITAL	0,0	0,0	0,0	0,0	0,0
- RECURSOS PROPIOS DE CAPITAL	0,0	0,0	0,0	0,0	0,0
- TRANSFERENCIAS DE CAPITAL	0,0	0,0	0,0	0,0	0,0
- DISMINUCION DE LA INVERSION FINANCIERA	0,0	0,0	0,0	0,0	0,0
V) GASTOS DE CAPITAL	1.520,0	4.004,0	2.875,0	841,0	4.566,0
- INVERSION REAL DIRECTA	1.520,0	4.004,0	2.875,0	841,0	4.566,0
- TRANSFERENCIAS DE CAPITAL	0,0	0,0	0,0	0,0	0,0
- INVERSION FINANCIERA	0,0	0,0	0,0	0,0	0,0
VI) TOTAL RECURSOS (I+IV)	0,0	10.202,0	22.700,0	7.500,0	322,0
VII) TOTAL GASTOS (II+V)	9.641,3	33.544,0	30.474,0	17.695,5	43.052,3
VIII) RESULT. FINANC. ANTES DE FIGURAT. (VI-VII)	-9.641,3	-23.342,0	-7.774,0	-10.195,5	-42.730,3
IX) CONTRIBUCIONES FIGURATIVAS	9.641,3	25.382,0	7.774,0	10.351,5	42.730,3
X) GASTOS FIGURATIVOS	0,0	2.040,0	0,0	156,0	0,0
XI) RESULTADO FINANCIERO (VIII+IX-X)	0,0	0,0	0,0	0,0	0,0
XII) FUENTES FINANCIERAS	0,0	0,0	0,0	0,0	0,0
- DISMINUC. DE LA INVERSION FINANCIERA	0,0	0,0	0,0	0,0	0,0
- ENDEUDAM. PUB. E INCREM. OTROS PASIVOS	0,0	0,0	0,0	0,0	0,0
- CONTRIB. FIGURAT. P/ APLIC. FINANCIERAS	0,0	0,0	0,0	0,0	0,0
XIII) APLICACIONES FINANCIERAS	0,0	0,0	0,0	0,0	0,0
- INVERSION FINANCIERA	0,0	0,0	0,0	0,0	0,0
- AMORT. DEUDAS Y DISMIN. OTROS PASIVOS	0,0	0,0	0,0	0,0	0,0
- GASTOS FIGURAT. P/ APLIC. FINANCIERAS	0,0	0,0	0,0	0,0	0,0
XIV) FINANCIAMIENTO NETO (XII-XIII)	0,0	0,0	0,0	0,0	0,0



[Handwritten signature]

M.E. y P.

133

**MINISTERIO DE SALUD Y AMBIENTE
CUENTA AHORRO - INVERSION - FINANCIAMIENTO
DE ORGANISMOS DESCENTRALIZADOS DEL SECTOR PUBLICO**

En miles de pesos

CONCEPTO	COLONIA NAC. DR. MANUEL MONTES DE OCA	INST. NAC. DE REHABILITACION PSICOFISICA DEL SUR	SERV. NAC. DE REHABIL. Y PROMOC. DE LA PERSONA CON DISCAPACID.	ADMINISTRACION DE PROGRAMAS ESPECIALES	SUPERINTEND. DE SERVICIOS DE SALUD	TOTAL
I) INGRESOS CORRIENTES	2.320,0	311,0	145,0	7.703,0	534.729,4	585.932,4
- INGRESOS TRIBUTARIOS	0,0	0,0	0,0	0,0	0,0	3.000,0
- CONTRIBUCIONES A LA SEG. SOCIAL	0,0	0,0	0,0	0,0	533.324,4	533.324,4
- INGRESOS NO TRIBUTARIOS	0,0	10,0	0,0	7.703,0	284,0	30.199,0
- VENTAS DE BS. Y SERV. DE LAS ADM. PUB.	2.320,0	301,0	108,4	0,0	0,0	18.251,4
- RENTAS DE LA PROPIEDAD	0,0	0,0	36,6	0,0	1.121,0	1.157,6
- TRANSFERENCIAS CORRIENTES	0,0	0,0	0,0	0,0	0,0	0,0
II) GASTOS CORRIENTES	34.058,4	10.806,5	12.183,2	496.950,9	22.721,5	697.321,5
- GASTOS DE CONSUMO	33.458,4	10.806,5	12.183,2	13.667,0	21.578,5	208.561,2
- RENTAS DE LA PROPIEDAD	0,0	0,0	0,0	0,0	280,0	280,0
- PRESTACIONES DE LA SEGURIDAD SOCIAL	0,0	0,0	0,0	0,0	0,0	0,0
- OTROS GASTOS CORRIENTES	0,0	0,0	0,0	0,0	0,0	0,0
- TRANSFERENCIAS CORRIENTES	600,0	0,0	0,0	483.283,9	863,0	488.467,9
III) RESULT. ECON.: AHORRO/DESAHORRO (I-II)	-31.738,4	-10.495,5	-12.038,2	-489.247,9	512.007,9	-111.389,2
IV) RECURSOS DE CAPITAL	0,0	0,0	0,0	0,0	16.140,0	16.140,0
- RECURSOS PROPIOS DE CAPITAL	0,0	0,0	0,0	0,0	0,0	0,0
- TRANSFERENCIAS DE CAPITAL	0,0	0,0	0,0	0,0	0,0	0,0
- DISMINUCION DE LA INVERSION FINANCIERA	0,0	0,0	0,0	0,0	0,0	0,0
V) GASTOS DE CAPITAL	1.000,0	1.180,0	100,0	130,0	18.415,0	34.631,0
- INVERSION REAL DIRECTA	1.000,0	1.180,0	100,0	130,0	18.415,0	34.631,0
- TRANSFERENCIAS DE CAPITAL	0,0	0,0	0,0	0,0	0,0	0,0
- INVERSION FINANCIERA	0,0	0,0	0,0	0,0	0,0	0,0
VI) TOTAL RECURSOS (I+IV)	2.320,0	311,0	145,0	7.703,0	550.869,4	602.072,4
VII) TOTAL GASTOS (II+V)	35.058,4	11.986,5	12.283,2	497.080,9	41.136,5	731.952,5
VIII) RESULT. FINANC. ANTES DE FIGURAT. (VI-VII)	-32.738,4	-11.675,5	-12.138,2	-489.377,9	509.732,9	-129.880,2
IX) CONTRIBUCIONES FIGURATIVAS	33.202,4	11.737,5	12.167,2	489.377,9	0,0	642.364,0
X) GASTOS FIGURATIVOS	464,0	62,0	29,0	0,0	509.732,9	512.483,9
XI) RESULTADO FINANCIERO (VIII+IX-X)	0,0	0,0	0,0	0,0	0,0	0,0
XII) FUENTES FINANCIERAS	0,0	0,0	0,0	0,0	0,0	0,0
- DISMINUC. DE LA INVERSION FINANCIERA	0,0	0,0	0,0	0,0	0,0	0,0
- ENDEUDAM. PUB. E INCREM. OTROS PASIVOS	0,0	0,0	0,0	0,0	0,0	0,0
- CONTRIB. FIGURAT. P/ APLIC. FINANCIERAS	0,0	0,0	0,0	0,0	0,0	0,0
XIII) APLICACIONES FINANCIERAS	0,0	0,0	0,0	0,0	0,0	0,0
- INVERSION FINANCIERA	0,0	0,0	0,0	0,0	0,0	0,0
- AMORT. DEUDAS Y DISMIN. OTROS PASIVOS	0,0	0,0	0,0	0,0	0,0	0,0
- GASTOS FIGURAT. P/ APLIC. FINANCIERAS	0,0	0,0	0,0	0,0	0,0	0,0
XIV) FINANCIAMIENTO NETO (XII-XIII)	0,0	0,0	0,0	0,0	0,0	0,0



[Handwritten signature]

M.E. y P.
133

**MINISTERIO DE DESARROLLO SOCIAL
CUENTA AHORRO - INVERSION - FINANCIAMIENTO
DE ORGANISMOS DESCENTRALIZADOS DEL SECTOR PUBLICO**

En miles de pesos

CONCEPTO	CONSEJO NAC. DE LA NINEZ		INSTITUTO NAC. DE ASUNTOS INDIGENAS		TOTAL
	ADOLESCENCIA Y FAMILIA	ECON. SOCIAL	MAC. DE ASUNTOS INDIGENAS	MAC. DE ASUNTOS INDIGENAS	
I) INGRESOS CORRIENTES	10.230,5	41.267,0	0,0	0,0	51.497,5
- INGRESOS TRIBUTARIOS	0,0	36.300,0	0,0	0,0	36.300,0
- CONTRIBUCIONES A LA SEG. SOCIAL	0,0	0,0	0,0	0,0	0,0
- INGRESOS NO TRIBUTARIOS	0,0	4.887,0	0,0	0,0	4.887,0
- VENTAS DE BS. Y SERV. DE LAS ADM. PUB.	1,1	0,0	0,0	0,0	1,1
- RENTAS DE LA PROPIEDAD	773,9	80,0	0,0	0,0	853,9
- TRANSFERENCIAS CORRIENTES	9.455,5	0,0	0,0	0,0	9.455,5
II) GASTOS CORRIENTES	147.900,9	25.308,6	12.489,9	12.489,9	185.699,3
- GASTOS DE CONSUMO	84.581,0	20.025,6	2.441,6	2.441,6	107.048,2
- RENTAS DE LA PROPIEDAD	0,0	0,0	0,0	0,0	0,0
- PRESTACIONES DE LA SEGURIDAD SOCIAL	0,0	0,0	0,0	0,0	0,0
- OTROS GASTOS CORRIENTES	0,0	0,0	0,0	0,0	0,0
- TRANSFERENCIAS CORRIENTES	63.319,8	5.283,0	10.048,2	10.048,2	78.651,1
III) RESULT.ECON.: AHORRO/DESAHORRO (I-II)	-137.670,4	15.958,4	-12.489,9	-12.489,9	-134.201,8
IV) RECURSOS DE CAPITAL	0,0	500,0	0,0	0,0	500,0
- RECURSOS PROPIOS DE CAPITAL	0,0	0,0	0,0	0,0	0,0
- TRANSFERENCIAS DE CAPITAL	0,0	0,0	0,0	0,0	0,0
- DISMINUCION DE LA INVERSION FINANCIERA	0,0	500,0	0,0	0,0	500,0
V) GASTOS DE CAPITAL	4.190,0	12.663,4	200,0	200,0	17.053,4
- INVERSION REAL DIRECTA	4.190,0	304,0	200,0	200,0	4.694,0
- TRANSFERENCIAS DE CAPITAL	0,0	8.563,3	0,0	0,0	8.563,3
- INVERSION FINANCIERA	0,0	3.796,2	0,0	0,0	3.796,2
VI) TOTAL RECURSOS (I+IV)	10.230,5	41.767,0	0,0	0,0	51.997,5
VII) TOTAL GASTOS (II+V)	152.090,9	37.972,0	12.689,9	12.689,9	202.752,7
VIII) RESULT.FINANC. ANTES DE FIGURAT. (VI-VII)	-141.860,4	3.795,0	-12.689,9	-12.689,9	-150.755,2
IX) CONTRIBUCIONES FIGURATIVAS	132.845,0	0,0	7.959,9	7.959,9	140.804,9
X) GASTOS FIGURATIVOS	0,0	3.795,0	0,0	0,0	3.795,0
XI) RESULTADO FINANCIERO (VIII+IX-X)	-9.015,4	0,0	-4.730,0	-4.730,0	-13.745,4
XII) FUENTES FINANCIERAS	9.015,4	0,0	4.730,0	4.730,0	13.745,4
- DISMINUC. DE LA INVERSION FINANCIERA	0,0	0,0	0,0	0,0	0,0
- ENDEUDAM. PUB. E INCREM. OTROS PASIVOS	9.015,4	0,0	4.730,0	4.730,0	13.745,4
- CONTRIB. FIGURAT. P/ APLIC. FINANCIERAS	0,0	0,0	0,0	0,0	0,0
XIII) APLICACIONES FINANCIERAS	0,0	0,0	0,0	0,0	0,0
- INVERSION FINANCIERA	0,0	0,0	0,0	0,0	0,0
- AMORT. DEUDAS Y DISMIN. OTROS PASIVOS	0,0	0,0	0,0	0,0	0,0
- GASTOS FIGURAT. P/ APLIC. FINANCIERAS	0,0	0,0	0,0	0,0	0,0
XIV) FINANCIAMIENTO NETO (XII-XIII)	9.015,4	0,0	4.730,0	4.730,0	13.745,4



[Handwritten signature]

M.E. y P.

133

PRESUPUESTO DE INSTITUCIONES DE SEGURIDAD SOCIAL DEL SECTOR PUBLICO
CUENTA AHORRO - INVERSION - FINANCIAMIENTO

En miles de pesos

CONCEPTO	MINISTERIO DEL INTERIOR	MINISTERIO DE DEFENSA	MINISTERIO DE TRABAJO, EMPLEO Y SEG. SOCIAL	TOTAL
I) INGRESOS CORRIENTES	217.133,0	529.787,0	29.167.556,0	29.914.476,0
- INGRESOS TRIBUTARIOS	0,0	0,0	13.545.600,0	13.545.600,0
- CONTRIBUCIONES A LA SEG. SOCIAL	215.753,0	529.787,0	15.560.437,0	16.305.977,0
- INGRESOS NO TRIBUTARIOS	6,0	0,0	61.519,0	61.525,0
- VENTAS DE BS. Y SERV. DE LAS ADM. PUB.	0,0	0,0	0,0	0,0
- RENTAS DE LA PROPIEDAD	1.374,0	0,0	0,0	1.374,0
- TRANSFERENCIAS CORRIENTES	0,0	0,0	0,0	0,0
II) GASTOS CORRIENTES	826.604,0	1.467.465,0	31.659.876,1	33.953.945,1
- GASTOS DE CONSUMO	8.056,0	8.145,5	492.509,7	508.711,2
- RENTAS DE LA PROPIEDAD	0,0	0,0	13.467,6	13.467,6
- PRESTACIONES DE LA SEGURIDAD SOCIAL	818.548,0	1.459.233,0	24.390.053,0	26.667.834,0
- OTROS GASTOS CORRIENTES	0,0	86,5	75,9	162,4
- TRANSFERENCIAS CORRIENTES	0,0	0,0	6.763.770,0	6.763.770,0
III) RESULT.ECON.: AHORRO/DESAHORRO (I-II)	-609.471,0	-937.678,0	-2.492.320,1	-4.039.469,1
IV) RECURSOS DE CAPITAL	0,0	0,0	0,0	0,0
- RECURSOS PROPIOS DE CAPITAL	0,0	0,0	0,0	0,0
- TRANSFERENCIAS DE CAPITAL	0,0	0,0	0,0	0,0
- DISMINUCION DE LA INVERSION FINANCIERA	0,0	0,0	0,0	0,0
V) GASTOS DE CAPITAL	550,0	199,0	24.505,0	25.254,0
- INVERSION REAL DIRECTA	550,0	199,0	24.505,0	25.254,0
- TRANSFERENCIAS DE CAPITAL	0,0	0,0	0,0	0,0
- INVERSION FINANCIERA	0,0	0,0	0,0	0,0
VI) TOTAL RECURSOS (I+IV)	217.133,0	529.787,0	29.167.556,0	29.914.476,0
VII) TOTAL GASTOS (II+V)	827.154,0	1.467.664,0	31.684.381,1	33.979.199,1
VIII) RESULT.FINANC.ANTES DE FIGURAT.(VI-VII)	-610.021,0	-937.877,0	-2.516.825,1	-4.064.723,1
IX) CONTRIBUCIONES FIGURATIVAS	610.021,0	937.877,0	8.832.300,0	10.380.198,0
X) GASTOS FIGURATIVOS	0,0	0,0	3.924.891,0	3.924.891,0
XI) RESULTADO FINANCIERO (VIII+IX-X)	0,0	0,0	2.390.583,9	2.390.583,9
XII) FUENTES FINANCIERAS	56.784,0	10.649,0	584.164,0	651.597,0
- DISMINUC. DE LA INVERSION FINANCIERA	0,0	0,0	0,0	0,0
- ENDEUDAM.PUB. E INCREM. OTROS PASIVOS	0,0	0,0	18.764,0	18.764,0
- CONTRIB. FIGURAT. P/APLIC. FINANCIERAS	56.784,0	10.649,0	565.400,0	632.833,0
XIII) APLICACIONES FINANCIERAS	56.784,0	10.649,0	2.974.747,9	3.042.180,9
- INVERSION FINANCIERA	0,0	0,0	184.147,9	184.147,9
- AMORT.DEUDAS Y DISMIN. OTROS PASIVOS	56.784,0	10.649,0	2.510.600,0	2.577.433,0
- GASTOS FIGUR. P/APLIC.FINANC.	0,0	0,0	280.000,0	280.000,0
XIV) FINANCIAMIENTO NETO (XII-XIII)	0,0	0,0	-2.390.583,9	-2.390.583,9



[Handwritten signature]

M.E. y P.

133

**MINISTERIO DEL INTERIOR
CUENTA AHORRO - INVERSION - FINANCIAMIENTO
DE INSTITUCIONES DE SEGURIDAD SOCIAL DEL SECTOR PUBLICO**

En miles de pesos

CONCEPTO	CAJA DE RETIROS, JUBILACIONES Y PENSIONES DE LA POLICIA FEDERAL	TOTAL
I) INGRESOS CORRIENTES	217.133,0	217.133,0
- INGRESOS TRIBUTARIOS	0,0	0,0
- CONTRIBUCIONES A LA SEG. SOCIAL	215.753,0	215.753,0
- INGRESOS NO TRIBUTARIOS	6,0	6,0
- VENTAS DE BS.Y SERV.DE LAS ADM.PUB.	0,0	0,0
- RENTAS DE LA PROPIEDAD	1.374,0	1.374,0
- TRANSFERENCIAS CORRIENTES	0,0	0,0
II) GASTOS CORRIENTES	826.604,0	826.604,0
- GASTOS DE CONSUMO	8.056,0	8.056,0
- RENTAS DE LA PROPIEDAD	0,0	0,0
- PRESTACIONES DE LA SEGURIDAD SOCIAL	818.548,0	818.548,0
- OTROS GASTOS CORRIENTES	0,0	0,0
- TRANSFERENCIAS CORRIENTES	0,0	0,0
III) RESULT.ECON.: AHORRO/DESAHORRO (I-II)	-609.471,0	-609.471,0
IV) RECURSOS DE CAPITAL	0,0	0,0
- RECURSOS PROPIOS DE CAPITAL	0,0	0,0
- TRANSFERENCIAS DE CAPITAL	0,0	0,0
- DISMINUCION DE LA INVERSION FINANCIERA	0,0	0,0
V) GASTOS DE CAPITAL	550,0	550,0
- INVERSION REAL DIRECTA	550,0	550,0
- TRANSFERENCIAS DE CAPITAL	0,0	0,0
- INVERSION FINANCIERA	0,0	0,0
VI) TOTAL RECURSOS (I+IV)	217.133,0	217.133,0
VII) TOTAL GASTOS (II+V)	827.154,0	827.154,0
VIII) RESULT.FINANC.ANTES DE FIGURAT.(VI-VII)	-610.021,0	-610.021,0
IX) CONTRIBUCIONES FIGURATIVAS	610.021,0	610.021,0
X) GASTOS FIGURATIVOS	0,0	0,0
XI) RESULTADO FINANCIERO (VIII+IX-X)	0,0	0,0
XII) FUENTES FINANCIERAS	56.784,0	56.784,0
- DISMINUC. DE LA INVERSION FINANCIERA	0,0	0,0
- ENDEUDAM.PUB. E INCREM.OTROS PASIVOS	0,0	0,0
- CONTRIB. FIGURAT. P/ APLIC. FINANCIERAS	56.784,0	56.784,0
XIII) APLICACIONES FINANCIERAS	56.784,0	56.784,0
- INVERSION FINANCIERA	0,0	0,0
- AMORT.DEUDAS Y DISMIN. OTROS PASIVOS	56.784,0	56.784,0
- GASTOS FIGUR. P/APLIC.FINANC.	0,0	0,0
XIV) FINANCIAMIENTO NETO (XII-XIII)	0,0	0,0



[Handwritten signature]

M.E. y P.
133

**MINISTERIO DE DEFENSA
CUENTA AHORRO - INVERSION - FINANCIAMIENTO
DE INSTITUCIONES DE SEGURIDAD SOCIAL DEL SECTOR PUBLICO**

En miles de pesos

CONCEPTO	INSTITUTO DE AYUDA FINANCIERA PARA PAGO DE RETIROS Y PENSIONES MILITARES	TOTAL
I) INGRESOS CORRIENTES	529.787,0	529.787,0
- INGRESOS TRIBUTARIOS	0,0	0,0
- CONTRIBUCIONES A LA SEG. SOCIAL	529.787,0	529.787,0
- INGRESOS NO TRIBUTARIOS	0,0	0,0
- VENTAS DE BS. Y SERV. DE LAS ADM. PUB.	0,0	0,0
- RENTAS DE LA PROPIEDAD	0,0	0,0
- TRANSFERENCIAS CORRIENTES	0,0	0,0
II) GASTOS CORRIENTES	1.467.465,0	1.467.465,0
- GASTOS DE CONSUMO	8.145,5	8.145,5
- RENTAS DE LA PROPIEDAD	0,0	0,0
- PRESTACIONES DE LA SEGURIDAD SOCIAL	1.459.233,0	1.459.233,0
- OTROS GASTOS CORRIENTES	86,5	86,5
- TRANSFERENCIAS CORRIENTES	0,0	0,0
III) RESULT. ECON.: AHORRO/DESAHORRO (I-II)	-937.678,0	-937.678,0
IV) RECURSOS DE CAPITAL	0,0	0,0
- RECURSOS PROPIOS DE CAPITAL	0,0	0,0
- TRANSFERENCIAS DE CAPITAL	0,0	0,0
- DISMINUCION DE LA INVERSION FINANCIERA	0,0	0,0
V) GASTOS DE CAPITAL	199,0	199,0
- INVERSION REAL DIRECTA	199,0	199,0
- TRANSFERENCIAS DE CAPITAL	0,0	0,0
- INVERSION FINANCIERA	0,0	0,0
VI) TOTAL RECURSOS (I+IV)	529.787,0	529.787,0
VII) TOTAL GASTOS (II+V)	1.467.664,0	1.467.664,0
VIII) RESULT. FINANC. ANTES DE FIGURAT. (VI-VII)	-937.877,0	-937.877,0
IX) CONTRIBUCIONES FIGURATIVAS	937.877,0	937.877,0
X) GASTOS FIGURATIVOS	0,0	0,0
XI) RESULTADO FINANCIERO (VIII+IX-X)	0,0	0,0
XII) FUENTES FINANCIERAS	10.649,0	10.649,0
- DISMINUC. DE LA INVERSION FINANCIERA	0,0	0,0
- ENDEUDAM. PUB. E INCREM. OTROS PASIVOS	0,0	0,0
- CONTRIB. FIGURAT. P/ APLIC. FINANCIERAS	10.649,0	10.649,0
XIII) APLICACIONES FINANCIERAS	10.649,0	10.649,0
- INVERSION FINANCIERA	0,0	0,0
- AMORT. DEUDAS Y DISMIN. OTROS PASIVOS	10.649,0	10.649,0
- GASTOS FIGUR. P/ APLIC. FINANC.	0,0	0,0
XIV) FINANCIAMIENTO NETO (XII-XIII)	0,0	0,0



[Handwritten signature]



**MINISTERIO DE TRABAJO, EMPLEO Y SEGURIDAD SOCIAL
CUENTA AHORRO - INVERSION - FINANCIAMIENTO
DE INSTITUCIONES DE SEGURIDAD SOCIAL DEL SECTOR PUBLICO**

En miles de pesos


CONCEPTO	ADMINISTRACION NACIONAL DE LA SEGURIDAD SOCIAL	TOTAL
I) INGRESOS CORRIENTES	29.167.556,0	29.167.556,0
- INGRESOS TRIBUTARIOS	13.545.600,0	13.545.600,0
- CONTRIBUCIONES A LA SEG. SOCIAL	15.560.437,0	15.560.437,0
- INGRESOS NO TRIBUTARIOS	61.519,0	61.519,0
- VENTAS DE BS. Y SERV. DE LAS ADM. PUB.	0,0	0,0
- RENTAS DE LA PROPIEDAD	0,0	0,0
- TRANSFERENCIAS CORRIENTES	0,0	0,0
II) GASTOS CORRIENTES	31.659.876,1	31.659.876,1
- GASTOS DE CONSUMO	492.509,7	492.509,7
- RENTAS DE LA PROPIEDAD	13.467,6	13.467,6
- PRESTACIONES DE LA SEGURIDAD SOCIAL	24.390.053,0	24.390.053,0
- OTROS GASTOS CORRIENTES	75,9	75,9
- TRANSFERENCIAS CORRIENTES	6.763.770,0	6.763.770,0
III) RESULT.ECON.: AHORRO/DESAHORRO (I-II)	-2.492.320,1	-2.492.320,1
IV) RECURSOS DE CAPITAL	0,0	0,0
- RECURSOS PROPIOS DE CAPITAL	0,0	0,0
- TRANSFERENCIAS DE CAPITAL	0,0	0,0
- DISMINUCION DE LA INVERSION FINANCIERA	0,0	0,0
V) GASTOS DE CAPITAL	24.505,0	24.505,0
- INVERSION REAL DIRECTA	24.505,0	24.505,0
- TRANSFERENCIAS DE CAPITAL	0,0	0,0
- INVERSION FINANCIERA	0,0	0,0
VI) TOTAL RECURSOS (I+IV)	29.167.556,0	29.167.556,0
VII) TOTAL GASTOS (II+V)	31.684.381,1	31.684.381,1
VIII) RESULT.FINANC.ANTES DE FIGURAT.(VI-VII)	-2.516.825,1	-2.516.825,1
IX) CONTRIBUCIONES FIGURATIVAS	8.832.300,0	8.832.300,0
X) GASTOS FIGURATIVOS	3.924.891,0	3.924.891,0
XI) RESULTADO FINANCIERO (VIII+IX-X)	2.390.583,9	2.390.583,9
XII) FUENTES FINANCIERAS	584.164,0	584.164,0
- DISMINUC. DE LA INVERSION FINANCIERA	0,0	0,0
- ENDEUDAM.PUB. E INCREM.OTROS PASIVOS	18.764,0	18.764,0
- CONTRIB. FIGURAT. P/APLIC. FINANCIERAS	565.400,0	565.400,0
XIII) APLICACIONES FINANCIERAS	2.974.747,9	2.974.747,9
- INVERSION FINANCIERA	184.147,9	184.147,9
- AMORT.DEUDAS Y DISMIN. OTROS PASIVOS	2.510.600,0	2.510.600,0
- GASTOS FIGUR. P/APLIC.FINANC.	280.000,0	280.000,0
XIV) FINANCIAMIENTO NETO (XII-XIII)	-2.390.583,9	-2.390.583,9

M.E. y P.
133



ANEXO 4

PRESUPUESTO DE LAS EMPRESAS DEL SECTOR PUBLICO Y CONSOLIDADO A NIVEL JURISDICCIONAL



M.E. y P.
133

**CONSOLIDADO DE EMPRESAS DEL SECTOR PUBLICO
CUENTA AHORRO - INVERSION - FINANCIAMIENTO**

En miles de pesos

CONCEPTO	JEFATURA DE GABINETE DE MINISTROS	MINISTERIO DE DEFENSA	MINISTERIO DE ECONOMIA Y PRODUCCION	MINISTERIO DE PLANIF. FED., INVERSION PUB. Y SERVICIOS	MINISTERIO DE EDUCACION CIENCIA Y TECNOLOGIA
I) INGRESOS CORRIENTES	190,394	15,279	127,908	1,720,761	26,541
- INGRESOS TRIBUTARIOS	0	0	0	0	0
- INGRESOS NO TRIBUTARIOS	0	0	0	0	0
- VENTAS DE BS. Y SERV. DE LAS ADM. PUB.	0	0	0	0	0
- INGRESOS DE OPERACION	72,394	9,968	89,892	1,548,813	22,811
- RENTAS DE LA PROPIEDAD	0	5,311	9,869	18,503	0
- TRANSFERENCIAS CORRIENTES	118,000	0	26,672	150,156	2,850
- OTROS INGRESOS CORRIENTES	0	0	1,475	3,289	880
II) GASTOS CORRIENTES	193,748	14,312	295,555	1,738,477	27,361
- GASTOS DE OPERACION	190,418	13,483	102,476	1,564,693	27,257
- RENTAS DE LA PROPIEDAD	0	0	0	6,858	80
- IMPUESTOS DIRECTOS	0	521	45	66,340	24
- OTRAS PERDIDAS	3,330	0	172,424	10,538	0
- TRANSFERENCIAS CORRIENTES	0	308	20,610	90,048	0
- OTROS GASTOS CORRIENTES	-3,354	967	-167,647	-17,716	-820
III) RESULT. ECON.: AHORRO/DESAHORRO (I-II)	7,823	3,943	7,045	354,237	4,680
IV) RECURSOS DE CAPITAL	943	3,943	7,045	90,682	2,865
- RECURSOS PROPIOS DE CAPITAL	6,880	0	0	263,555	1,815
- TRANSFERENCIAS DE CAPITAL	0	0	0	0	0
- DISMINUCION DE LA INV. FINANCIERA	7,450	50	9,149	716,391	3,643
GASTOS DE CAPITAL	7,450	50	9,149	716,391	3,643
- INVERSION REAL DIRECTA	0	0	0	0	0
- TRANSFERENCIAS DE CAPITAL	0	0	0	0	0
- INVERSION FINANCIERA	0	0	0	0	0
V) TOTAL RECURSOS (I+IV)	198,217	19,222	134,953	2,074,998	31,221
VII) TOTAL GASTOS (II+V)	201,198	14,362	304,704	2,454,868	31,004
VIII) RESULT. FINANC. ANTES DE FIGURAT. (VI-VII)	-2,981	4,860	-169,751	-379,870	217
IX) CONTRIBUCIONES FIGURATIVAS	0	0	0	0	0
X) GASTOS FIGURATIVOS	0	0	0	0	0
XI) RESULTADO FINANCIERO (VIII+IX-X)	-2,981	4,860	-169,751	-379,870	217
XII) FUENTES FINANCIERAS	61,633	2,680	211,891	1,367,763	588
- DISMINUC. DE LA INVERSION FINANCIERA	61,633	1,674	209,198	274,719	340
- ENDEUDAM. PUB. E INCREM. OTROS PASIVOS	0	1,006	2,693	1,093,044	248
- AUMENTO DEL PATRIMONIO	0	0	0	0	0
XIII) APLICACIONES FINANCIERAS	58,652	7,540	42,140	987,893	805
- INVERSION FINANCIERA	5,570	7,270	28,939	80,691	791
- AMORT. DEUDAS Y DISMIN. OTROS PASIVOS	53,082	270	13,201	868,217	14
- DISMINUCION DEL PATRIMONIO	0	0	0	38,985	0
XIV) FINANCIAMIENTO NETO (XII-XIII)	2,981	-4,860	169,751	379,870	-217



[Handwritten signature]

M.E. y P.

133

**CONSOLIDADO DE EMPRESAS DEL SECTOR PUBLICO
CUENTA AHORRO - INVERSION - FINANCIAMIENTO**

En miles de pesos

CONCEPTO	MINISTERIO DE DESARROLLO SOCIAL	TOTAL
I) INGRESOS CORRIENTES	205,368	2,286,251
- INGRESOS TRIBUTARIOS	0	0
- INGRESOS NO TRIBUTARIOS	0	0
- VENTAS DE BS. Y SERV. DE LAS ADM. PUB.	0	0
- INGRESOS DE OPERACION	195,975	1,939,853
- RENTAS DE LA PROPIEDAD	9,393	43,076
- TRANSFERENCIAS CORRIENTES	0	297,678
- OTROS INGRESOS CORRIENTES	0	5,644
II) GASTOS CORRIENTES	164,277	2,433,730
- GASTOS DE OPERACION	164,277	2,062,604
- RENTAS DE LA PROPIEDAD	0	6,938
- IMPUESTOS DIRECTOS	0	66,930
- OTRAS PERDIDAS	0	186,292
- TRANSFERENCIAS CORRIENTES	0	110,966
III) RESULT. ECON.: AHORRO/DESAHORRO (I-II)	41,091	-147,479
IV) RECURSOS DE CAPITAL	0	377,728
- RECURSOS PROPIOS DE CAPITAL	0	105,478
- TRANSFERENCIAS DE CAPITAL	0	272,250
- DISMINUCION DE LA INV. FINANCIERA	0	0
V) GASTOS DE CAPITAL	5,350	742,033
- INVERSION REAL DIRECTA	5,350	742,033
- TRANSFERENCIAS DE CAPITAL	0	0
- INVERSION FINANCIERA	0	0
VI) TOTAL RECURSOS (I+IV)	205,368	2,663,979
VII) TOTAL GASTOS (II+V)	169,627	3,175,763
VIII) RESULT. FINANC. ANTES DE FIGURAT. (VI-VII)	35,741	-511,784
IX) CONTRIBUCIONES FIGURATIVAS	0	0
X) GASTOS FIGURATIVOS	0	0
XI) RESULTADO FINANCIERO (VIII+IX-X)	35,741	-511,784
XII) FUENTES FINANCIERAS	0	1,644,555
- DISMINUC. DE LA INVERSION FINANCIERA	0	547,564
- ENDEUDAM. PUB. E INCREM. OTROS PASIVOS	0	1,096,991
- AUMENTO DEL PATRIMONIO	0	0
XIII) APLICACIONES FINANCIERAS	35,741	1,132,771
- INVERSION FINANCIERA	35,741	159,002
- AMORT. DEUDAS Y DISMIN. OTROS PASIVOS	0	934,784
- DISMINUCION DEL PATRIMONIO	0	38,985
XIV) FINANCIAMIENTO NETO (XII-XIII)	-35,741	511,784



[Handwritten signature]

M.E. y F.
133

**JEFATURA DE GABINETE DE MINISTROS
CUENTA AHORRO - INVERSION - FINANCIAMIENTO DE EMPRESAS DEL SECTOR PUBLICO**

En miles de pesos

CONCEPTO	SISTEMA NACIONAL DE MEDIOS PUBLICOS S.E.	TELAM S.E.	TOTAL
I) INGRESOS CORRIENTES	121.810	68.584	190.394
- INGRESOS TRIBUTARIOS	0	0	0
- INGRESOS NO TRIBUTARIOS	0	0	0
- VENTAS DE BS. Y SERV. DE LAS ADM. PUB.	0	0	0
- INGRESOS DE OPERACION	27.810	44.584	72.394
- RENTAS DE LA PROPIEDAD	0	0	0
- TRANSFERENCIAS CORRIENTES	94.000	24.000	118.000
- OTROS INGRESOS CORRIENTES	0	0	0
II) GASTOS CORRIENTES	124.557	69.191	193.748
- GASTOS DE OPERACION	121.227	69.191	190.418
- RENTAS DE LA PROPIEDAD	0	0	0
- IMPUESTOS DIRECTOS	0	0	0
- OTRAS PERDIDAS	3.330	0	3.330
- TRANSFERENCIAS CORRIENTES	0	0	0
III) RESULT. ECON.: AHORRO/DESAHORRO (I-II)	-2.747	-607	-3.354
IV) RECURSOS DE CAPITAL	7.080	743	7.823
- RECURSOS PROPIOS DE CAPITAL	200	743	943
- TRANSFERENCIAS DE CAPITAL	6.880	0	6.880
- DISMINUCION DE LA INV. FINANCIERA	0	0	0
V) GASTOS DE CAPITAL	6.880	570	7.450
- INVERSION REAL DIRECTA	6.880	570	7.450
- TRANSFERENCIAS DE CAPITAL	0	0	0
- INVERSION FINANCIERA	0	0	0
VI) TOTAL RECURSOS (I+IV)	128.890	69.327	198.217
VII) TOTAL GASTOS (II+V)	131.437	69.761	201.198
VIII) RESULT. FINAN. ANTES DE FIGURAT. (VI-VII)	-2.547	-434	-2.981
IX) CONTRIBUCIONES FIGURATIVAS	0	0	0
X) GASTOS FIGURATIVOS	0	0	0
XI) RESULTADO FINANCIERO (VIII+IX-X)	-2.547	-434	-2.981
XII) FUENTES FINANCIERAS	11.436	50.197	61.633
- DISMINUC. DE LA INVERSION FINANCIERA	11.436	50.197	61.633
- ENDEUDAM. PUB. E INCREM. OTROS PASIVOS	0	0	0
- AUMENTO DEL PATRIMONIO	0	0	0
XIII) APLICACIONES FINANCIERAS	8.889	49.763	58.652
- INVERSION FINANCIERA	4.810	760	5.570
- AMORT. DEUDAS Y DISMIN. OTROS PASIVOS	4.079	49.003	53.082
- DISMINUCION DEL PATRIMONIO	0	0	0
XIV) FINANCIAMIENTO NETO (XII-XIII)	2.547	434	2.981

M.E. y P.
133

MINISTERIO DE DEFENSA
CUENTA AHORRO - INVERSION - FINANCIAMIENTO DE EMPRESAS DEL SECTOR PUBLICO
 En miles de pesos

CONCEPTO	COVIARA	TOTAL
I) INGRESOS CORRIENTES	15,279	15,279
- INGRESOS TRIBUTARIOS	0	0
- INGRESOS NO TRIBUTARIOS	0	0
- VENTAS DE BS. Y SERV. DE LAS ADM. PUB.	0	0
- INGRESOS DE OPERACION	9,968	9,968
- RENTAS DE LA PROPIEDAD	5,311	5,311
- TRANSFERENCIAS CORRIENTES	0	0
- OTROS INGRESOS CORRIENTES	0	0
II) GASTOS CORRIENTES	14,312	14,312
- GASTOS DE OPERACION	13,483	13,483
- RENTAS DE LA PROPIEDAD	0	0
- IMPUESTOS DIRECTOS	521	521
- OTRAS PERDIDAS	0	0
- TRANSFERENCIAS CORRIENTES	308	308
III) RESULT. ECON.: AHORRO/DESAHORRO (I-II)	967	967
IV) RECURSOS DE CAPITAL	3,943	3,943
- RECURSOS PROPIOS DE CAPITAL	3,943	3,943
- TRANSFERENCIAS DE CAPITAL	0	0
- DISMINUCION DE LA INV. FINANCIERA	0	0
V) GASTOS DE CAPITAL	50	50
- INVERSION REAL DIRECTA	50	50
- TRANSFERENCIAS DE CAPITAL	0	0
- INVERSION FINANCIERA	0	0
VI) TOTAL RECURSOS (I+IV)	19,222	19,222
VII) TOTAL GASTOS (I+V)	14,362	14,362
VIII) RESULT. FINANC. ANTES DE FIGURAT. (VI-VII)	4,860	4,860
IX) CONTRIBUCIONES FIGURATIVAS	0	0
X) GASTOS FIGURATIVOS	0	0
XI) RESULTADO FINANCIERO (VIII+IX-X)	4,860	4,860
XII) FUENTES FINANCIERAS	2,680	2,680
- DISMINUC. DE LA INVERSION FINANCIERA	1,674	1,674
- ENDEUDAM. PUB. E INCREM. OTROS PASIVOS	1,006	1,006
- AUMENTO DEL PATRIMONIO	0	0
XIII) APLICACIONES FINANCIERAS	7,540	7,540
- INVERSION FINANCIERA	7,270	7,270
- AMORT. DEUDAS Y DISMIN. OTROS PASIVOS	270	270
- DISMINUCION DEL PATRIMONIO	0	0
XIV) FINANCIAMIENTO NETO (XII-XIII)	-4,860	-4,860



[Handwritten signature]

ME y P.
133

MINISTERIO DE ECONOMIA Y PRODUCCION
CUENTA AHORRO - INVERSION - FINANCIAMIENTO DE EMPRESAS DEL SECTOR PUBLICO
 En miles de pesos

CONCEPTO	ATC S.A.	INDER	CASA DE MONEDA S.E.	ENCOTESA	TELAM S.A.I.P.
I) INGRESOS CORRIENTES	466	7.356	92.605	431	26.212
- INGRESOS TRIBUTARIOS	0	0	0	0	0
- INGRESOS NO TRIBUTARIOS	0	0	0	0	0
- VENTAS DE BS. Y SERV. DE LAS ADM. PUB.	0	0	0	0	0
- INGRESOS DE OPERACION	6	0	89.090	0	0
- RENTAS DE LA PROPIEDAD	0	7.356	2.115	356	0
- TRANSFERENCIAS CORRIENTES	460	0	0	0	26.212
- OTROS INGRESOS CORRIENTES	0	0	1.400	75	0
II) GASTOS CORRIENTES	823	179.375	90.620	1.820	22.228
- GASTOS DE OPERACION	391	8.572	90.100	1.388	1.393
- RENTAS DE LA PROPIEDAD	0	0	0	0	0
- IMPUESTOS DIRECTOS	0	0	20	0	0
- OTRAS PERDIDAS	432	170.803	500	432	225
- TRANSFERENCIAS CORRIENTES	0	0	0	0	20.610
III) RESULT. ECON.: AHORRO/DESAHORRO (I-II)	-357	-172.019	1.985	-1.389	3.984
IV) RECURSOS DE CAPITAL	0	0	7.045	0	0
- RECURSOS PROPIOS DE CAPITAL	0	0	7.045	0	0
- TRANSFERENCIAS DE CAPITAL	0	0	0	0	0
- DISMINUCION DE LA INV. FINANCIERA	0	0	0	0	0
V) GASTOS DE CAPITAL	0	129	8.957	0	63
- INVERSION REAL DIRECTA	0	129	8.957	0	63
- TRANSFERENCIAS DE CAPITAL	0	0	0	0	0
- INVERSION FINANCIERA	0	0	0	0	0
VI) TOTAL RECURSOS (I+IV)	466	7.356	99.650	431	26.212
VII) TOTAL GASTOS (II+V)	823	179.504	99.577	1.820	22.291
VIII) RESULT. FINANC. ANTES DE FIGURAT. (VI-VII)	-357	-172.148	73	-1.389	3.921
IX) CONTRIBUCIONES FIGURATIVAS	0	0	0	0	0
X) GASTOS FIGURATIVOS	0	0	0	0	0
XI) RESULTADO FINANCIERO (VIII+IX-X)	-357	-172.148	73	-1.389	3.921
XII) FUENTES FINANCIERAS	1.646	172.148	12.241	3.565	22.291
- DISMINUC. DE LA INVERSION FINANCIERA	823	172.148	12.191	1.745	22.291
- ENDEUDAM. PUB. E INCREM. OTROS PASIVOS	823	0	50	1.820	0
- AUMENTO DEL PATRIMONIO	0	0	0	0	0
XIII) APLICACIONES FINANCIERAS	1.289	0	12.314	2.176	26.212
- INVERSION FINANCIERA	466	0	1.793	356	26.212
- AMORT. DEUDAS Y DISMIN. OTROS PASIVOS	823	0	10.521	1.820	0
- DISMINUCION DEL PATRIMONIO	0	0	0	0	0
XIV) FINANCIAMIENTO NETO (XII-XIII)	357	172.148	-73	1.389	-3.921

[Handwritten signature]

M.E. y P.
133

**MINISTERIO DE ECONOMIA Y PRODUCCION
CUENTA AHORRO - INVERSION - FINANCIAMIENTO DE EMPRESAS DEL SECTOR PUBLICO**

En miles de pesos

CONCEPTO	INNOVACIONES TECNOLOGICAS AGROPECUARIAS S.A.	TOTAL
I) INGRESOS CORRIENTES	838	127.908
- INGRESOS TRIBUTARIOS	0	0
- INGRESOS NO TRIBUTARIOS	0	0
- VENTAS DE BS. Y SERV. DE LAS ADM. PUB.	0	0
- INGRESOS DE OPERACION	796	89.892
- RENTAS DE LA PROPIEDAD	42	9.869
- TRANSFERENCIAS CORRIENTES	0	26.672
- OTROS INGRESOS CORRIENTES	0	1.475
II) GASTOS CORRIENTES	689	295.555
- GASTOS DE OPERACION	632	102.476
- RENTAS DE LA PROPIEDAD	0	0
- IMPUESTOS DIRECTOS	25	45
- OTRAS PERDIDAS	32	172.424
- TRANSFERENCIAS CORRIENTES	0	20.610
III) RESULT.ECON.: AHORRO/DESAHORRO (I-II)	149	-167.647
IV) RECURSOS DE CAPITAL	0	7.045
- RECURSOS PROPIOS DE CAPITAL	0	7.045
- TRANSFERENCIAS DE CAPITAL	0	0
- DISMINUCION DE LA INV. FINANCIERA	0	0
V) GASTOS DE CAPITAL	0	9.149
- INVERSION REAL DIRECTA	0	9.149
- TRANSFERENCIAS DE CAPITAL	0	0
- INVERSION FINANCIERA	0	0
VI) TOTAL RECURSOS (I+IV)	838	134.953
VII) TOTAL GASTOS (II+V)	689	304.704
VIII) RESULT.FINANC.ANTES DE FIGURAT.(VI-VII)	149	-169.751
IX) CONTRIBUCIONES FIGURATIVAS	0	0
X) GASTOS FIGURATIVOS	0	0
XI) RESULTADO FINANCIERO (VIII+IX-X)	149	-169.751
XII) FUENTES FINANCIERAS	0	211.891
- DISMINUC. DE LA INVERSION FINANCIERA	0	209.198
- ENDEUDAM.PUB. E INCREM. OTROS PASIVOS	0	2.693
- AUMENTO DEL PATRIMONIO	0	0
XIII) APLICACIONES FINANCIERAS	149	42.140
- INVERSION FINANCIERA	112	28.939
- AMORT.DEUDAS Y DISMIN. OTROS PASIVOS	37	13.201
- DISMINUCION DEL PATRIMONIO	0	0
XIV) FINANCIAMIENTO NETO (XII-XIII)	-149	169.751



[Handwritten signature]

M. E. y P.
133

MINISTERIO DE LA PLANIFICACION FEDERAL, INVERSION PUBLICA Y SERVICIOS
CUENTA AHORRO - INVERSION - FINANCIAMIENTO DE EMPRESAS DEL SECTOR PUBLICO

En miles de pesos

CONCEPTO	INTERCARGO S.A.	Y.M.A.D.	ADM. GRAL. DE PUERTOS	FERROCARRIL GENERAL BELGRANO	EDCADASSA
I) INGRESOS CORRIENTES	78,404	28,484	111,590	45,529	187,357
- INGRESOS TRIBUTARIOS	0	0	0	0	0
- INGRESOS NO TRIBUTARIOS	0	0	0	0	0
- VENTAS DE BS. Y SERV. DE LAS ADM. PUB.	0	0	0	0	0
- INGRESOS DE OPERACION	78,049	22,544	103,390	0	187,357
- RENTAS DE LA PROPIEDAD	355	5,940	5,500	0	0
- TRANSFERENCIAS CORRIENTES	0	0	0	45,529	0
- OTROS INGRESOS CORRIENTES	0	0	2,700	0	0
II) GASTOS CORRIENTES	77,393	22,485	127,770	45,529	145,245
- GASTOS DE OPERACION	68,447	22,485	127,770	45,529	91,223
- RENTAS DE LA PROPIEDAD	0	0	0	0	169
- IMPUESTOS DIRECTOS	4,236	0	0	0	53,355
- OTRAS PERDIDAS	4,710	0	0	0	498
- TRANSFERENCIAS CORRIENTES	0	0	0	0	0
III) RESULT. ECON.: AHORRO/DESAHORRO (I-II)	1,011	5,999	-16,180	0	42,112
IV) RECURSOS DE CAPITAL	3,108	500	8,125	706	18,538
- RECURSOS PROPIOS DE CAPITAL	3,108	500	8,125	0	18,538
- TRANSFERENCIAS DE CAPITAL	0	0	0	706	0
- DISMINUCION DE LA INV. FINANCIERA	0	0	0	0	0
V) GASTOS DE CAPITAL	4,559	5,757	31,638	706	22,579
- INVERSION REAL DIRECTA	4,559	5,757	31,638	706	22,579
- TRANSFERENCIAS DE CAPITAL	0	0	0	0	0
- INVERSION FINANCIERA	0	0	0	0	0
VI) TOTAL RECURSOS (I+IV)	81,512	28,984	119,715	46,235	205,895
VII) TOTAL GASTOS (II+V)	81,952	28,242	159,408	46,235	167,824
VIII) RESULT. FINANC. ANTES DE FIGURAT. (VI-VII)	-440	742	-39,693	0	38,071
IX) CONTRIBUCIONES FIGURATIVAS	0	0	0	0	0
X) GASTOS FIGURATIVOS	0	0	0	0	0
XI) RESULTADO FINANCIERO (VIII+IX-X)	-440	742	-39,693	0	38,071
XII) FUENTES FINANCIERAS	3,932	0	47,523	3,617	5,086
- DISMINUC. DE LA INVERSION FINANCIERA	1,971	0	28,113	0	0
- ENDEUDAM. PUB. E INCREM. OTROS PASIVOS	1,961	0	19,410	3,617	5,086
- AUMENTO DEL PATRIMONIO	0	0	0	0	0
XIII) APLICACIONES FINANCIERAS	3,492	742	7,830	3,617	43,157
- INVERSION FINANCIERA	3,299	500	7,830	3,617	2,172
- AMORT. DEUDAS Y DISMIN. OTROS PASIVOS	193	242	0	0	2,000
- DISMINUCION DEL PATRIMONIO	0	0	0	0	38,985
XIV) FINANCIAMIENTO NETO (XII-XIII)	440	-742	39,693	0	-38,071



[Handwritten signature]

M.E. y P.
133

MINISTERIO DE LA PLANIFICACION FEDERAL, INVERSION PUBLICA Y SERVICIOS
CUENTA AHORRO - INVERSION - FINANCIAMIENTO DE EMPRESAS DEL SECTOR PUBLICO

En miles de pesos

CONCEPTO	YAC. CARB. RIO TURBIBO	DIOXITEK S.A.	LAFSA	EBISA	NUCLEOELECTRICA ARGENTINA S.A.
I) INGRESOS CORRIENTES	52,907	63,032	6,933	63,218	435,502
- INGRESOS TRIBUTARIOS	0	0	0	0	0
- INGRESOS NO TRIBUTARIOS	0	0	0	0	0
- VENTAS DE BS Y SERV. DE LAS ADM. PUB.	0	0	0	0	0
- INGRESOS DE OPERACION	13,407	62,433	1,200	3,824	435,502
- RENTAS DE LA PROPIEDAD	0	10	0	0	0
- TRANSFERENCIAS CORRIENTES	39,500	0	5,733	59,394	0
- OTROS INGRESOS CORRIENTES	0	589	0	0	0
II) GASTOS CORRIENTES	74,858	91,659	6,933	63,218	453,469
- GASTOS DE OPERACION	74,858	89,504	6,933	3,670	404,646
- RENTAS DE LA PROPIEDAD	0	0	0	0	6,689
- IMPUESTOS DIRECTOS	0	1,501	0	154	7,094
- OTRAS PERDIDAS	0	0	0	0	5,040
- TRANSFERENCIAS CORRIENTES	0	654	0	59,394	30,000
III) RESULT. ECON.: AHORRO/DESAHORRO (I-II)	-21,951	-28,627	0	0	-17,967
IV) RECURSOS DE CAPITAL	161,049	3,188	0	0	44,999
- RECURSOS PROPIOS DE CAPITAL	5,500	3,188	0	0	44,999
- TRANSFERENCIAS DE CAPITAL	155,549	0	0	0	0
- DISMINUCION DE LA INV. FINANCIERA	0	0	0	0	0
V) GASTOS DE CAPITAL	155,549	357	0	0	363,772
- INVERSION REAL DIRECTA	155,549	357	0	0	363,772
- TRANSFERENCIAS DE CAPITAL	0	0	0	0	0
- INVERSION FINANCIERA	0	0	0	0	0
VI) TOTAL RECURSOS (I+IV)	213,956	66,220	6,933	63,218	480,501
VII) TOTAL GASTOS (II+V)	230,407	92,016	6,933	63,218	817,241
VIII) RESULT. FINANC. ANTES DE FIGURAT. (VI-VII)	-16,451	-25,796	0	0	-336,740
IX) CONTRIBUCIONES FIGURATIVAS	0	0	0	0	0
X) GASTOS FIGURATIVOS	0	0	0	0	0
XI) RESULTADO FINANCIERO (VIII+IX-X)	-16,451	-25,796	0	0	-336,740
XII) FUENTES FINANCIERAS	16,451	25,796	168	806,872	397,287
- DISMINUC. DE LA INVERSION FINANCIERA	14,465	25,796	0	0	146,207
- ENDEUDAM. PUB. E INCREM. OTROS PASIVOS	1,986	0	168	806,872	251,080
- AUMENTO DEL PATRIMONIO	0	0	0	0	0
XIII) APLICACIONES FINANCIERAS	0	0	168	806,872	60,547
- INVERSION FINANCIERA	0	0	168	0	48,375
- AMORT. DEUDAS Y DISMIN. OTROS PASIVOS	0	0	0	806,872	12,172
- DISMINUCION DEL PATRIMONIO	0	0	0	0	0
XIV) FINANCIAMIENTO NETO (XII-XIII)	16,451	25,796	0	0	336,740



[Handwritten signature]

M.E. y P.
133

**MINISTERIO DE LA PLANIFICACION FEDERAL, INVERSION PUBLICA Y SERVICIOS
CUENTA AHORRO - INVERSION - FINANCIAMIENTO DE EMPRESAS DEL SECTOR PUBLICO**

En miles de pesos

CONCEPTO	CORREO OFICIAL DE LA REP. ARG. S.A.	ENARSA	TOTAL
I) INGRESOS CORRIENTES	642,277	5,528	1,720,761
- INGRESOS TRIBUTARIOS	0	0	0
- INGRESOS NO TRIBUTARIOS	0	0	0
- VENTAS DE BS. Y SERV. DE LAS ADM. PUB.	0	0	0
- INGRESOS DE OPERACION	638,947	2,160	1,548,813
- RENTAS DE LA PROPIEDAD	3,330	3,368	18,503
- TRANSFERENCIAS CORRIENTES	0	0	150,156
- OTROS INGRESOS CORRIENTES	0	0	3,289
II) GASTOS CORRIENTES	624,692	5,226	1,738,477
- GASTOS DE OPERACION	624,692	4,936	1,564,693
- RENTAS DE LA PROPIEDAD	0	0	6,858
- IMPUESTOS DIRECTOS	0	0	66,340
- OTRAS PERDIDAS	0	290	10,538
- TRANSFERENCIAS CORRIENTES	0	0	90,048
III) RESULT. ECON.: AHORRO/DESAHORRO (I-II)	17,585	302	-17,716
IV) RECURSOS DE CAPITAL	6,724	107,300	354,237
- RECURSOS PROPIOS DE CAPITAL	6,724	0	90,682
- TRANSFERENCIAS DE CAPITAL	0	107,300	263,555
- DISMINUCION DE LA INV. FINANCIERA	0	0	0
V) GASTOS DE CAPITAL	24,077	107,397	716,391
- INVERSION REAL DIRECTA	24,077	107,397	716,391
- TRANSFERENCIAS DE CAPITAL	0	0	0
- INVERSION FINANCIERA	0	0	0
VI) TOTAL RECURSOS (I+IV)	649,001	112,828	2,074,988
VII) TOTAL GASTOS (II+V)	648,769	112,623	2,454,868
VIII) RESULT. FINANC. ANTES DE FIGURAT. (VI-VII)	232	205	-379,870
IX) CONTRIBUCIONES FIGURATIVAS	0	0	0
X) GASTOS FIGURATIVOS	0	0	0
XI) RESULTADO FINANCIERO (VIII+IX-X)	232	205	-379,870
XII) FUENTES FINANCIERAS	46,506	14,525	1,367,763
- DISMINUC. DE LA INVERSION FINANCIERA	43,642	14,525	274,719
- ENDEUDAM. PUB. E INCREM. OTROS PASIVOS	2,864	0	1,093,044
- AUMENTO DEL PATRIMONIO	0	0	0
XIII) APLICACIONES FINANCIERAS	46,738	14,730	987,893
- INVERSION FINANCIERA	46,738	14,730	80,691
- AMORT. DEUDAS Y DISMIN. OTROS PASIVOS	0	0	868,217
- DISMINUCION DEL PATRIMONIO	0	0	38,985
XIV) FINANCIAMIENTO NETO (XII-XIII)	-232	-205	379,870



Handwritten signature

ME.Y.P.
133

MINISTERIO DE EDUCACION, CIENCIA Y TECNOLOGIA
CUENTA AHORRO - INVERSION - FINANCIAMIENTO DE EMPRESAS DEL SECTOR PUBLICO

En miles de pesos

CONCEPTO	SERV. DE RADIO Y T.V. DE LA UNIV. DE CORDOBA	UNIVERSIDAD NACIONAL DEL LITORAL	POLO TECNOLOGICO CONSTITUYENTES S.A.	EDUC.AR.SE	TOTAL
I) INGRESOS CORRIENTES	15.786	2.590	781	7.384	26.541
- INGRESOS TRIBUTARIOS	0	0	0	0	0
- INGRESOS NO TRIBUTARIOS	0	0	0	0	0
- VENTAS DE BS. Y SERV. DE LAS ADM.PUB.	0	0	0	0	0
- INGRESOS DE OPERACION	14.156	2.590	781	5.284	22.811
- RENTAS DE LA PROPIEDAD	0	0	0	0	0
- TRANSFERENCIAS CORRIENTES	1.350	0	0	1.500	2.850
- OTROS INGRESOS CORRIENTES	280	0	0	600	880
II) GASTOS CORRIENTES	16.566	2.524	718	7.553	27.361
- GASTOS DE OPERACION	16.566	2.444	694	7.553	27.257
- RENTAS DE LA PROPIEDAD	0	80	0	0	80
- IMPUESTOS DIRECTOS	0	0	24	0	24
- OTRAS PERDIDAS	0	0	0	0	0
- TRANSFERENCIAS CORRIENTES	0	0	0	0	0
III) RESULT.ECON.: AHORRO/DESAHORRO (I-II)	-780	66	63	-169	-820
IV) RECURSOS DE CAPITAL	2.595	120	4	1.961	4.680
- RECURSOS PROPIOS DE CAPITAL	780	120	4	1.961	2.865
- TRANSFERENCIAS DE CAPITAL	1.815	0	0	0	1.815
- INVERSION FINANCIERA	0	0	0	0	0
V) GASTOS DE CAPITAL	1.815	30	10	1.788	3.643
- INVERSION REAL DIRECTA	1.815	30	10	1.788	3.643
- TRANSFERENCIAS DE CAPITAL	0	0	0	0	0
- INVERSION FINANCIERA	0	0	0	0	0
VI) TOTAL RECURSOS (I+IV)	18.381	2.710	785	9.345	31.221
VII) TOTAL GASTOS (II+V)	18.381	2.554	728	9.341	31.004
VIII) RESULT.FINANC.ANTES DE FIGURAT.(VI-VII)	0	156	57	4	217
IX) CONTRIBUCIONES FIGURATIVAS	0	0	0	0	0
X) GASTOS FIGURATIVOS	0	0	0	0	0
XI) RESULTADO FINANCIERO (VIII+IX-X)	0	156	57	4	217
XII) FUENTES FINANCIERAS	290	154	0	144	588
- DISMINUC. DE LA INVERSION FINANCIERA	290	50	0	0	340
- ENDEUDAM.PUB. E INCREM. OTROS PASIVOS	0	104	0	144	248
- AUMENTO DEL PATRIMONIO	0	0	0	0	0
XIII) APLICACIONES FINANCIERAS	290	310	57	148	805
- INVERSION FINANCIERA	290	310	43	148	791
- AMORT. DELIDAS Y DISMIN. OTROS PASIVOS	0	0	14	0	14
- DISMINUCION DEL PATRIMONIO	0	0	0	0	0
XIV) FINANCIAMIENTO NETO (XII-XIII)	0	-156	-57	-4	-217



[Handwritten signature]

M. E. y P.

133

**MINISTERIO DE DESARROLLO SOCIAL
CUENTA AHORRO - INVERSION - FINANCIAMIENTO DE EMPRESAS DEL SECTOR PUBLICO**

En miles de pesos

CONCEPTO	LOTERIA NACIONAL S.E.	TOTAL
I) INGRESOS CORRIENTES	205.368	205.368
- INGRESOS TRIBUTARIOS	0	0
- INGRESOS NO TRIBUTARIOS	0	0
- VENTAS DE BS. Y SERV. DE LAS ADM. PUB.	0	0
- INGRESOS DE OPERACION	195.975	195.975
- RENTAS DE LA PROPIEDAD	9.393	9.393
- TRANSFERENCIAS CORRIENTES	0	0
- OTROS INGRESOS CORRIENTES	0	0
II) GASTOS CORRIENTES	164.277	164.277
- GASTOS DE OPERACION	164.277	164.277
- RENTAS DE LA PROPIEDAD	0	0
- IMPUESTOS DIRECTOS	0	0
- OTRAS PERDIDAS	0	0
- TRANSFERENCIAS CORRIENTES	0	0
III) RESULT. ECON.: AHORRO/DESAHORRO (I-II)	41.091	41.091
IV) RECURSOS DE CAPITAL	0	0
- RECURSOS PROPIOS DE CAPITAL	0	0
- TRANSFERENCIAS DE CAPITAL	0	0
- INVERSION FINANCIERA	0	0
V) GASTOS DE CAPITAL	5.350	5.350
- INVERSION REAL DIRECTA	5.350	5.350
- TRANSFERENCIAS DE CAPITAL	0	0
- INVERSION FINANCIERA	0	0
VI) TOTAL RECURSOS (I+IV)	205.368	205.368
VII) TOTAL GASTOS (II+V)	169.627	169.627
VIII) RESULT. FINANC. ANTES DE FIGURAT. (VI-VII)	35.741	35.741
IX) CONTRIBUCIONES FIGURATIVAS	0	0
X) GASTOS FIGURATIVOS	0	0
XI) RESULTADO FINANCIERO (VIII+IX-X)	35.741	35.741
XII) FUENTES FINANCIERAS	0	0
- DISMINUC. DE LA INVERSION FINANCIERA	0	0
- ENDEUDAM. PUB. E INCREM. OTROS PASIVOS	0	0
- AUMENTO DEL PATRIMONIO	0	0
XIII) APLICACIONES FINANCIERAS	35.741	35.741
- INVERSION FINANCIERA	35.741	35.741
- AMORT. DEUDAS Y DISMIN. OTROS PASIVOS	0	0
- DISMINUCION DEL PATRIMONIO	0	0
XIV) FINANCIAMIENTO NETO (XII-XIII)	-35.741	-35.741



[Handwritten signature]

M.F. y C.
133



PRESUPUESTO DE LOS FLUJOS FINANCIEROS Y USOS DE LOS FONDOS FIDUCIARIOS DEL ESTADO NACIONAL
CUENTA AHORRO - INVERSION - FINANCIAMIENTO

En miles de pesos

CONCEPTO	MINISTERIO DE ECONOMIA Y PRODUCCION	MINISTERIO DE PLANIFICACION FED. INVERSION PUB. Y SERVICIOS	MINISTERIO DE EDUCACION CIENCIA Y TECNOLOGIA	MINISTERIO DE DESARROLLO SOCIAL	TOTAL
I) INGRESOS CORRIENTES	1,077,921	2,575,770	22,000	4,839	3,680,530
- INGRESOS TRIBUTARIOS	0	1,918,900	0	0	1,918,900
- CONTRIBUCIONES A LA SEG. SOCIAL	0	0	0	0	0
- INGRESOS NO TRIBUTARIOS	57,977	591,295	0	3,513	652,785
- RENTAS DE BS. Y SERV. DE LAS ADM. PUB.	0	0	0	0	0
- RENTAS DE LA PROPIEDAD	999,945	65,576	0	231	1,065,751
- TRANSFERENCIAS CORRIENTES	20,000	0	22,000	1,094	43,094
II) GASTOS CORRIENTES	860,779	1,147,244	22,000	4,572	2,034,594
- GASTOS DE CONSUMO	26,195	5,811	0	4,572	36,578
- RENTAS DE LA PROPIEDAD	729,913	22,650	0	0	752,563
- PRESTACIONES DE LA SEGURIDAD SOCIAL	0	0	0	0	0
- OTROS GASTOS CORRIENTES	1,159	4,647	0	0	5,806
- TRANSFERENCIAS CORRIENTES	103,511	1,114,136	22,000	0	1,239,647
III) RESULT. ECON.: AHORRO/DESAHORRO (I-II)	217,143	1,428,527	0	267	1,645,936
IV) RECURSOS DE CAPITAL	3	487,937	0	128	488,068
- RECURSOS PROPIOS DE CAPITAL	3	0	0	128	131
- TRANSFERENCIAS DE CAPITAL	0	487,937	0	0	487,937
- DISMINUCION DE LA INVERSION FINANCIERA	0	0	0	0	0
V) GASTOS DE CAPITAL	40	2,143,649	0	65	2,143,754
- INVERSION REAL DIRECTA	40	654	0	65	759
- TRANSFERENCIAS DE CAPITAL	0	2,142,996	0	0	2,142,996
- INVERSION FINANCIERA	0	0	0	0	0
VI) TOTAL RECURSOS (I+IV)	1,077,924	3,063,707	22,000	4,967	4,168,598
VII) TOTAL GASTOS (II+V)	860,819	3,290,893	22,000	4,637	4,178,348
VIII) RESULT. FINANC. ANTES DE FIGURAT. (VI-VII)	217,106	-227,186	0	330	-9,750
IX) CONTRIBUCIONES FIGURATIVAS	0	0	0	0	0
X) GASTOS FIGURATIVOS	0	0	0	0	0
XI) RESULTADO FINANCIERO (VIII+IX-X)	217,106	-227,186	0	330	-9,750
XII) FUENTES FINANCIERAS	9,349,249	473,683	9,116	11,100	9,843,149
- DISMINUC. DE LA INVERSION FINANCIERA	4,094,578	473,276	9,116	11,100	4,588,070
- ENDEUDAM. PUB. E INCREM. OTROS PASIVOS	5,224,172	407	0	0	5,224,579
- AUMENTO DEL PATRIMONIO	30,500	0	0	0	30,500
- CONTRIB. FIGURAT. P/ APLIC. FINANCIERAS	0	0	0	0	0
XIII) APLICACIONES FINANCIERAS	9,566,355	246,498	9,116	11,430	9,833,399
- INVERSION FINANCIERA	5,752,725	170,192	9,116	11,430	5,943,462
- AMORT. DEUDAS Y DISMIN. OTROS PASIVOS	3,771,655	76,306	0	0	3,847,961
- DISMINUCION DEL PATRIMONIO	41,976	0	0	0	41,976
- GASTOS FIGURAT. P/ APLIC. FINANCIERAS	0	0	0	0	0
XIV) FINANCIAMIENTO NETO (XII-XIII)	-217,106	227,186	0	-330	9,750

[Handwritten signature]



ANEXO 5

PRESUPUESTO DE LOS FONDOS FIDUCIARIOS Y CONSOLIDADO A NIVEL JURISDICCIONAL

M.E. y P.
133


[Faint, illegible text, possibly a signature or stamp]

M.E. y P.
133

MINISTERIO DE ECONOMIA Y PRODUCCION
CUENTA AHORRO - INVERSION - FINANCIAMIENTO
DE FLUJOS FINANCIEROS Y USOS DE LOS FONDOS FIDUCIARIOS DEL ESTADO NACIONAL

En miles de pesos

CONCEPTO	DESARROLLO PROVINCIAL	RECONSTRUCCION DE EMPRESAS	SECRETARIA DE HACIENDA BICE	FONAPYME	FOGAPYME
I) INGRESOS CORRIENTES	977.183	32.064	28.959	2.509	1.175
- INGRESOS TRIBUTARIOS	0	0	0	0	0
- CONTRIBUCIONES A LA SEG. SOCIAL	0	0	0	0	0
- INGRESOS NO TRIBUTARIOS	6.680	29.397	18.946	0	175
- VENTAS DE BS.Y SERV.DE LAS ADM.PUB.	0	0	0	0	0
- RENTAS DE LA PROPIEDAD	970.504	2.668	10.014	2.509	1.000
- TRANSFERENCIAS CORRIENTES	0	0	0	0	0
II) GASTOS CORRIENTES	826.709	1.221	11.693	1.670	1.019
- GASTOS DE CONSUMO	4.150	1.221	11.693	670	186
- RENTAS DE LA PROPIEDAD	725.531	0	0	0	0
- PRESTACIONES DE LA SEGURIDAD SOCIAL	0	0	0	0	0
- OTROS GASTOS CORRIENTES	750	0	0	0	0
- TRANSFERENCIAS CORRIENTES	96.278	0	0	1.000	833
III) RESULT.ECON.: AHORRO/DESAHORRO (I-II)	150.474	30.844	17.267	840	156
IV) RECURSOS DE CAPITAL	0	3	0	0	0
- RECURSOS PROPIOS DE CAPITAL	0	3	0	0	0
- TRANSFERENCIAS DE CAPITAL	0	0	0	0	0
- DISMINUCION DE LA INVERSION FINANCIERA	0	0	0	0	0
V) GASTOS DE CAPITAL	30	0	0	0	10
- INVERSION REAL DIRECTA	30	0	0	0	10
- TRANSFERENCIAS DE CAPITAL	0	0	0	0	0
- INVERSION FINANCIERA	0	0	0	0	0
VI) TOTAL RECURSOS (I+IV)	977.183	32.067	28.959	2.509	1.175
VII) TOTAL GASTOS (II+V)	826.739	1.221	11.693	1.670	1.029
VIII) RESULT.FINANC.ANTES DE FIGURAT.(VI-VII)	150.444	30.847	17.267	840	146
IX) CONTRIBUCIONES FIGURATIVAS	0	0	0	0	0
X) GASTOS FIGURATIVOS	0	0	0	0	0
XI) RESULTADO FINANCIERO (VIII+IX-X)	150.444	30.847	17.267	840	146
XII) FUENTES FINANCIERAS	9.100.670	32.889	53.456	18.502	57
- DISMINUC. DE LA INVERSION FINANCIERA	3.979.517	32.889	53.379	7.778	23
- ENDEUDAM.PUB.E INCREM.OTROS PASIVOS	5.121.153	0	77	225	34
- AUMENTO DEL PATRIMONIO	0	0	0	10.500	0
- CONTRIB. FIGURAT. P/APLIC. FINANCIERAS	0	0	0	0	0
XIII) APLICACIONES FINANCIERAS	9.251.114	63.736	70.723	19.342	203
- INVERSION FINANCIERA	5.524.528	43.736	48.747	19.342	203
- AMORT.DEUDAS Y DISMIN. OTROS PASIVOS	3.726.586	0	0	0	0
- DISMINUCION DEL PATRIMONIO	0	20.000	21.976	0	0
- GASTOS FIGURAT. P/APLIC. FINANCIERAS	0	0	0	0	0
XIV) FINANCIAMIENTO NETO (XII-XIII)	-150.444	-30.847	-17.267	-840	-146



[Handwritten signature]




**MINISTERIO DE ECONOMIA Y PRODUCCION
CUENTA AHORRO - INVERSION - FINANCIAMIENTO
DE FLUJOS FINANCIEROS Y USOS DE LOS FONDOS FIDUCIARIOS DEL ESTADO NACIONAL**

En miles de pesos

CONCEPTO	PROMOCION DE LA GANADERIA OVINA	PROGRAMA DE FIDEICOMISO	REFINANCIAC. HIPOTECARIA	TOTAL
I) INGRESOS CORRIENTES				1.077.921
- INGRESOS TRIBUTARIOS	20.000	4.129	11.901	0
- CONTRIBUCIONES A LA SEG. SOCIAL	0	0	0	0
- INGRESOS NO TRIBUTARIOS	0	0	2.780	57.977
- VENTAS DE BS. Y SERV. DE LAS ADM. PUB.	0	0	0	0
- RENTAS DE LA PROPIEDAD	0	4.129	9.122	999.945
- TRANSFERENCIAS CORRIENTES	20.000	0	0	20.000
II) GASTOS CORRIENTES				860.779
- GASTOS DE CONSUMO	6.000	4.936	7.531	26.195
- RENTAS DE LA PROPIEDAD	600	1.263	6.413	729.913
- PRESTACIONES DE LA SEGURIDAD SOCIAL	0	3.264	1.118	0
- OTROS GASTOS CORRIENTES	0	409	0	1.159
- TRANSFERENCIAS CORRIENTES	5.400	0	0	103.511
III) RESULT. ECON.: AHORRO/DESAHORRO (I-II)	14.000	-807	4.370	217.143
IV) RECURSOS DE CAPITAL				3
- RECURSOS PROPIOS DE CAPITAL	0	0	0	3
- TRANSFERENCIAS DE CAPITAL	0	0	0	0
- DISMINUCION DE LA INVERSION FINANCIERA	0	0	0	0
V) GASTOS DE CAPITAL				40
- INVERSION REAL DIRECTA	0	0	0	40
- TRANSFERENCIAS DE CAPITAL	0	0	0	0
- INVERSION FINANCIERA	0	0	0	0
VI) TOTAL RECURSOS (I+IV)	20.000	4.129	11.901	1.077.924
VII) TOTAL GASTOS (II+V)	6.000	4.936	7.531	860.819
VIII) RESULT. FINANC. ANTES DE FIGURAT. (VI-VII)	14.000	-807	4.370	217.106
IX) CONTRIBUCIONES FIGURATIVAS				0
X) GASTOS FIGURATIVOS				0
XI) RESULTADO FINANCIERO (VIII-IX-X)	14.000	-807	4.370	217.106
XII) FUENTES FINANCIERAS				9.349.249
- DISMINUC. DE LA INVERSION FINANCIERA	0	96.270	47.406	4.094.578
- ENDEUDAM. PUB. E INCREM. OTROS PASIVOS	0	96.270	6.413	5.224.172
- AUMENTO DEL PATRIMONIO	0	0	20.000	30.500
- CONTRIB. FIGURAT. P/ APLIC. FINANCIERAS	0	0	0	0
XIII) APLICACIONES FINANCIERAS	14.000	95.463	51.776	9.566.355
- INVERSION FINANCIERA	14.000	93.168	9.003	5.752.725
- AMORT. DEUDAS Y DISMIN. OTROS PASIVOS	0	2.295	42.773	3.771.655
- DISMINUCION DEL PATRIMONIO	0	0	0	41.976
- GASTOS FIGURAT. P/ APLIC. FINANCIERAS	0	0	0	0
XIV) FINANCIAMIENTO NETO (XII-XIII)	-14.000	807	-4.370	-217.106



Handwritten signature



**MINISTERIO DE LA PLANIFICACION FEDERAL, INVERSION PUBLICA Y SERVICIOS
CUENTA AHORRO - INVERSION - FINANCIAMIENTO
DE FLUJOS FINANCIEROS Y USO DE LOS FONDOS FIDUCIARIOS DEL ESTADO NACIONAL**

En miles de pesos

CONCEPTO	FED. DE INFRAESTR. REGIONAL	TRANSPORTE ELECTRICO FEDERAL	SISTEMA DE INFRAESTR. DEL TRANSPORTE	INFRAESTR. HIDRICA	CONSUMOS RESIDENCIALES DE GAS PATAGONIA	TOTAL
I) INGRESOS CORRIENTES						
- INGRESOS TRIBUTARIOS	42.487	73.305	1.948.250	344.722	167.007	2.575.770
- CONTRIBUCIONES A LA SEG. SOCIAL	0	0	1.918.900	0	0	1.918.900
- INGRESOS NO TRIBUTARIOS	0	0	0	0	0	0
- VENTAS DE BS. Y SERV. DE LAS ADM. PUB.	1.041	72.500	15.954	337.200	164.600	591.295
- RENTAS DE LA PROPIEDAD	41.446	805	13.396	7.522	2.407	65.576
- TRANSFERENCIAS CORRIENTES	0	0	0	0	0	0
II) GASTOS CORRIENTES						
- GASTOS DE CONSUMO	33.603	2.360	952.132	384	158.765	1.147.244
- RENTAS DE LA PROPIEDAD	2.221	2.360	726	360	144	5.811
- PRESTACIONES DE LA SEGURIDAD SOCIAL	22.650	0	0	0	0	22.650
- OTROS GASTOS CORRIENTES	0	0	0	0	0	0
- TRANSFERENCIAS CORRIENTES	4.587	0	36	24	0	4.647
	4.145	0	951.370	0	158.621	1.114.136
III) RESULT.ECON.: AHORRO/DESAHORRO (I-II)	8.884	70.945	996.117	344.338	8.242	1.428.527
IV) RECURSOS DE CAPITAL						
- RECURSOS PROPIOS DE CAPITAL	0	487.937	0	0	0	487.937
- TRANSFERENCIAS DE CAPITAL	0	0	0	0	0	0
- DISMINUCION DE LA INVERSION FINANCIERA	0	487.937	0	0	0	487.937
V) GASTOS DE CAPITAL						
- INVERSION REAL DIRECTA	154	628.147	983.950	531.399	0	2.143.649
- TRANSFERENCIAS DE CAPITAL	154	500	0	0	0	654
- INVERSION FINANCIERA	0	627.647	983.950	531.399	0	2.142.996
VI) TOTAL RECURSOS (I+IV)	42.487	561.242	1.948.250	344.722	167.007	3.063.707
VII) TOTAL GASTOS (II+V)	33.756	630.507	1.936.082	531.783	158.765	3.290.893
VIII) RESULT.FINANC. ANTES DE FIGURAT. (VI-VII)	8.731	-69.265	12.167	-187.061	8.242	-227.186
IX) CONTRIBUCIONES FIGURATIVAS	0	0	0	0	0	0
X) GASTOS FIGURATIVOS	0	0	0	0	0	0
XI) RESULTADO FINANCIERO (VIII+IX-X)	8.731	-69.265	12.167	-187.061	8.242	-227.186
XII) FUENTES FINANCIERAS						
- DISMINUC. DE LA INVERSION FINANCIERA	206.128	69.265	2.638	188.085	7.568	473.683
- ENDEUDAM. PUB. E INCREM. OTROS PASIVOS	205.721	69.265	2.638	188.085	7.568	473.276
- AUMENTO DEL PATRIMONIO	407	0	0	0	0	407
- CONTRIB. FIGURAT. P/ APLIC. FINANCIERAS	0	0	0	0	0	0
XIII) APLICACIONES FINANCIERAS						
- INVERSION FINANCIERA	214.859	0	14.805	1.024	15.810	246.498
- AMORT. DEUDAS Y DISMIN. OTROS PASIVOS	153.428	0	14.357	0	2.407	170.192
- DISMINUCION DEL PATRIMONIO	61.431	0	448	1.024	13.403	76.306
- GASTOS FIGURAT. P/ APLIC. FINANCIERAS	0	0	0	0	0	0
XIV) FINANCIAMIENTO NETO (XII-XIII)	-8.731	69.265	-12.167	187.061	-8.242	227.186



Handwritten signature

M.E. y P.
133

MINISTERIO DE EDUCACION, CIENCIA Y TECNOLOGIA
 CUENTA AHORRO - INVERSION - FINANCIAMIENTO
 DE FLUJOS FINANCIEROS Y USOS DE LOS FONDOS FIDUCIARIOS DEL ESTADO NACIONAL

En miles de pesos

CONCEPTO	PROMOCION CIENTIF. Y TECNOLOGICA	PROMOCION INDUSTRIA SOFTWARE	TOTAL
I) INGRESOS CORRIENTES	12.000	10.000	22.000
- INGRESOS TRIBUTARIOS	0	0	0
- CONTRIBUCIONES A LA SEG. SOCIAL	0	0	0
- INGRESOS NO TRIBUTARIOS	0	0	0
- VENTAS DE BS. Y SERV. DE LAS ADM. PUB.	0	0	0
- RENTAS DE LA PROPIEDAD	0	0	0
- TRANSFERENCIAS CORRIENTES	12.000	10.000	22.000
II) GASTOS CORRIENTES	12.000	10.000	22.000
- GASTOS DE CONSUMO	0	0	0
- RENTAS DE LA PROPIEDAD	0	0	0
- PRESTACIONES DE LA SEGURIDAD SOCIAL	0	0	0
- OTROS GASTOS CORRIENTES	0	0	0
- TRANSFERENCIAS CORRIENTES	12.000	10.000	22.000
III) RESULT.ECON.: AHORRO/DESAHORRO (I-II)	0	0	0
IV) RECURSOS DE CAPITAL	0	0	0
- RECURSOS PROPIOS DE CAPITAL	0	0	0
- TRANSFERENCIAS DE CAPITAL	0	0	0
- DISMINUCION DE LA INVERSION FINANCIERA	0	0	0
V) GASTOS DE CAPITAL	0	0	0
- INVERSION REAL DIRECTA	0	0	0
- TRANSFERENCIAS DE CAPITAL	0	0	0
- INVERSION FINANCIERA	0	0	0
VI) TOTAL RECURSOS (I+IV)	12.000	10.000	22.000
VII) TOTAL GASTOS (II+V)	12.000	10.000	22.000
VIII) RESULT.FINANC.ANTES DE FIGURAT.(VI-VII)	0	0	0
IX) CONTRIBUCIONES FIGURATIVAS	0	0	0
X) GASTOS FIGURATIVOS	0	0	0
XI) RESULTADO FINANCIERO (VIII+IX-X)	0	0	0
XII) FUENTES FINANCIERAS	9.116	0	9.116
- DISMINUC. DE LA INVERSION FINANCIERA	9.116	0	9.116
- ENDEUDAM.PUB. E INCREM. OTROS PASIVOS	0	0	0
- AUMENTO DEL PATRIMONIO	0	0	0
- CONTRIB. FIGURAT. P/ APLIC. FINANCIERAS	0	0	0
XIII) APLICACIONES FINANCIERAS	9.116	0	9.116
- INVERSION FINANCIERA	9.116	0	9.116
- AMORT.DEUDAS Y DISMIN. OTROS PASIVOS	0	0	0
- DISMINUCION DEL PATRIMONIO	0	0	0
- GASTOS FIGURAT. P/ APLIC. FINANCIERAS	0	0	0
XIV) FINANCIAMIENTO NETO (XII-XIII)	0	0	0



[Handwritten signature]

**MINISTERIO DE DESARROLLO SOCIAL
CUENTA AHORRO - INVERSION - FINANCIAMIENTO
DE FLUJOS FINANCIEROS Y USOS DE LOS FONDOS FIDUCIARIOS DEL ESTADO NACIONAL**

En miles de pesos

CONCEPTO	CAPITAL SOCIAL	TOTAL
I) INGRESOS CORRIENTES	4.839	4.839
- INGRESOS TRIBUTARIOS	0	0
- CONTRIBUCIONES A LA SEG. SOCIAL	0	0
- INGRESOS NO TRIBUTARIOS	3.513	3.513
- VENTAS DE BS. Y SERV. DE LAS ADM. PUB.	0	0
- RENTAS DE LA PROPIEDAD	231	231
- TRANSFERENCIAS CORRIENTES	1.094	1.094
II) GASTOS CORRIENTES	4.572	4.572
- GASTOS DE CONSUMO	4.572	4.572
- RENTAS DE LA PROPIEDAD	0	0
- PRESTACIONES DE LA SEGURIDAD SOCIAL	0	0
- OTROS GASTOS CORRIENTES	0	0
- TRANSFERENCIAS CORRIENTES	0	0
III) RESULT. ECON.: AHORRO/DESAHORRO (I-II)	267	267
IV) RECURSOS DE CAPITAL	128	128
- RECURSOS PROPIOS DE CAPITAL	128	128
- TRANSFERENCIAS DE CAPITAL	0	0
- DISMINUCION DE LA INVERSION FINANCIERA	0	0
V) GASTOS DE CAPITAL	65	65
- INVERSION REAL DIRECTA	65	65
- TRANSFERENCIAS DE CAPITAL	0	0
- INVERSION FINANCIERA	0	0
VI) TOTAL RECURSOS (I+IV)	4.967	4.967
VII) TOTAL GASTOS (II+V)	4.637	4.637
VIII) RESULT. FINANC. ANTES DE FIGURAT. (VI-VII)	330	330
IX) CONTRIBUCIONES FIGURATIVAS	0	0
X) GASTOS FIGURATIVOS	0	0
XI) RESULTADO FINANCIERO (VIII+IX-X)	330	330
XII) FUENTES FINANCIERAS	11.100	11.100
- DISMINUC. DE LA INVERSION FINANCIERA	11.100	11.100
- ENDEUDAM. PUB. E INCREM. OTROS PASIVOS	0	0
- AUMENTO DEL PATRIMONIO	0	0
- CONTRIB. FIGURAT. P/ APLIC. FINANCIERAS	0	0
XIII) APLICACIONES FINANCIERAS	11.430	11.430
- INVERSION FINANCIERA	11.430	11.430
- AMORT. DEUDAS Y DISMIN. OTROS PASIVOS	0	0
- DISMINUCION DEL PATRIMONIO	0	0
- GASTOS FIGURAT. P/ APLIC. FINANCIERAS	0	0
XIV) FINANCIAMIENTO NETO (XII-XIII)	-330	-330



[Handwritten signature]



ANEXO 6

PRESUPUESTO DE OTROS ENTES
PUBLICOS

M.E. y F.
133

M.E. y P.
133

OTROS ENTES PUBLICOS
CUENTA AHORRO - INVERSION - FINANCIAMIENTO

En miles de pesos

CONCEPTO	ADMINISTRACION FEDERAL DE INGRESOS PUBLICOS (AFIP)	INST. MAC. DE SERV. SOCIALES PARA JUBILADOS Y PENSIONADOS (INSSJYP)	SUP. DE ADM. DE FONDOS DE JUBILACIONES Y PENSIONES (SAFJP)	UNIDAD ESPECIAL SISTEMA DE TRANSMISION YACYRETA (UESTY)	INSTITUTO NACIONAL DE CINE Y ARTES AUDIOVISUALES (INCAA)	INSTITUTO NACIONAL DE LA YERBA MATE (INYM)	TOTAL
I) INGRESOS CORRIENTES	2.580.600	4.831.500	67.973	1.000	86.810	9.840	7.577.723
- INGRESOS TRIBUTARIOS	2.116.000	0	0	0	84.400	0	2.200.400
- CONTRIBUCIONES A LA SEG. SOCIAL	144.600	3.749.500	0	0	0	0	3.894.100
- INGRESOS NO TRIBUTARIOS	280.000	0	56.973	0	0	9.660	346.633
- VENTAS DE BS. Y SERV. DE LAS ADM. PUB.	0	0	0	0	1.710	0	1.710
- RENTAS DE LA PROPIEDAD	40.000	0	1.000	0	700	180	41.880
- TRANSFERENCIAS CORRIENTES	0	1.081.400	0	1.000	0	0	1.082.400
- OTROS INGRESOS CORRIENTES	0	600	10.000	0	0	0	10.600
II) GASTOS CORRIENTES	2.282.386	4.395.500	63.958	1.068	79.943	16.560	6.839.415
- GASTOS DE CONSUMO	2.270.898	599.900	63.958	1.068	27.333	16.560	2.979.717
- RENTAS DE LA PROPIEDAD	10.844	5.200	0	0	0	0	16.044
- PRESTACIONES DE LA SEGURIDAD SOCIAL	0	0	0	0	0	0	0
- IMPUESTOS DIRECTOS	25	0	0	0	0	0	25
- OTROS GASTOS CORRIENTES	100	0	0	0	423	0	523
- TRANSFERENCIAS CORRIENTES	519	3.790.400	0	0	52.187	0	3.843.106
III) RESULT. ECON.: AHORRO/DESAHORRO (I-II)	298.214	436.000	4.015	-68	6.867	-6.720	738.308
IV) RECURSOS DE CAPITAL	106.349	0	1.300	0	1.500	240	109.389
- RECURSOS PROPIOS DE CAPITAL	106.349	0	1.300	0	1.500	240	109.389
- TRANSFERENCIAS DE CAPITAL	0	0	0	0	0	0	0
- DISMINUCION DE LA INVERSION FINANCIERA	0	0	0	0	0	0	0
V) GASTOS DE CAPITAL	224.306	30.000	2.671	36	1.495	1.200	259.708
- INVERSION REAL DIRECTA	218.470	30.000	2.671	36	1.495	1.200	253.872
- TRANSFERENCIAS DE CAPITAL	5.836	0	0	0	0	0	5.836
- INVERSION FINANCIERA	0	0	0	0	0	0	0
VI) TOTAL RECURSOS (I+IV)	2.686.949	4.831.500	69.273	1.000	88.310	10.080	7.687.112
VII) TOTAL GASTOS (II+V)	2.506.692	4.425.500	66.629	1.104	81.438	17.760	7.099.123
VIII) RESULT. FINANC. ANTES DE FIGURAT. (VI-VII)	180.257	406.000	2.644	-104	6.872	-7.680	587.989
IX) CONTRIBUCIONES FIGURATIVAS	0	0	0	0	0	0	0
X) GASTOS FIGURATIVOS	0	0	0	0	0	0	0
XI) RESULTADO FINANCIERO (VIII+IX-X)	180.257	406.000	2.644	-104	6.872	-7.680	587.989
XII) FUENTES FINANCIERAS	40.000	0	6.957	104	10.562	7.680	65.303
- DISMINUC. DE LA INVERSION FINANCIERA	0	0	2.805	30	10.562	7.680	21.077
- ENDEUDAM. PUB. E INCREM. OTROS PASIVOS	40.000	0	4.152	74	0	0	44.226
- AUMENTO DEL PATRIMONIO	0	0	0	0	0	0	0
- CONTRIB. FIGURAT. P/ APLIC. FINANCIERAS	0	0	0	0	0	0	0
XIII) APLICACIONES FINANCIERAS	220.257	406.000	9.601	0	17.434	0	653.292
- INVERSION FINANCIERA	198.060	384.300	9.601	0	17.410	0	609.371
- AMORT. DEUDAS Y DISMIN. OTROS PASIVOS	22.197	21.700	0	0	24	0	43.921
- DISMINUCION DEL PATRIMONIO	0	0	0	0	0	0	0
- GASTOS FIGURAT. P/ APLIC. FINANCIERAS	0	0	0	0	0	0	0
XIV) FINANCIAMIENTO NETO (XII-XIII)	-180.257	-406.000	-2.644	104	-6.872	7.680	-567.989




[Handwritten signature]



ANEXO 7

INVERSION DEL SECTOR PUBLICO POR PROYECTOS





ADMINISTRACION NACIONAL

Importe en Pesos

TOTAL ADMINISTRACION NACIONAL

4.092.901.015

1. APERTURA JURISDICCIONAL DE PROYECTOS


Poder Judicial de la Nación	3.422.657.289
Presidencia de la Nación	37.850.839
Jefatura de Gabinete de Ministros	22.690.000
Ministerio del Interior	5.764.000
Ministerio de Relaciones Exteriores, Comercio Internacional y Culto	10.366.950
Ministerio de Justicia y Derechos Humanos	73.370.035
Ministerio de Defensa	270.000
Ministerio de Economía y Producción	62.188.983
Ministerio de Planificación Federal, Inversión Pública y Servicios	11.542.743
Ministerio de Educación, Ciencia y Tecnología	3.187.563.742
Ministerio de Trabajo, Empleo y Seguridad Social	2.584.000
Ministerio de Salud y Ambiente	1.700.000
	6.765.997

2. OTRAS INVERSIONES

670.243.726

[Handwritten signature]
[Handwritten initials]


M.E. y F.
133



JURISDICCION: 05 PODER JUDICIAL DE LA NACION

Importe en Pesos

320 CONSEJO DE LA MAGISTRATURA	
PROGRAMA: 4 MANDAMIENTO Y NOTIFICACIONES	
Ampliación y Remodelación de Sede Judicial	1.110.000
PROGRAMA: 7 ARCHIVO GENERAL	
Refacciones Varias	2.810.000
PROGRAMA: 22 JUSTICIA DE CASACION PENAL	
Adecuación y Remodelación Sede Judicial	1.250.000
PROGRAMA: 23 JUSTICIA ORDINARIA DE LA CAPITAL FEDERAL	
SUBPROGRAMA 1: FUERO CRIMINAL Y CORRECCIONAL	
Remodelación y Adecuación de Sedes Judiciales	565.000
SUBPROGRAMA 2: FUERO CIVIL	
Remodelación y Adecuación de Sede Judicial	1.704.807
PROGRAMA: 24 JUSTICIA FEDERAL	
SUBPROGRAMA 3: FUERO CONTENCIOSO ADMINISTRATIVO FEDERAL	
Ampliación y Remodelación Sede Judicial	4.800.000
SUBPROGRAMA 4: FUERO FEDERAL DE LA SEGURIDAD SOCIAL	
Remodelación y Adecuación de Sedes Judiciales	2.324.203
SUBPROGRAMA 7: AREA CAMARA DE LA PLATA	
Adecuación y Ampliación Sede Judicial	1.770.000
SUBPROGRAMA 10: AREA CAMARA MENDOZA	
Remodelación y Adecuación de Sedes Judiciales	930.000
SUBPROGRAMA 11: AREA CAMARA ROSARIO	
Adecuación y Remodelación de Sedes Judiciales	2.510.000
SUBPROGRAMA 11: AREA CAMARA GENERAL ROCA	
Remodelación y Ampliación Sede Judicial	900.000
SUBPROGRAMA 15: AREA CAMARA RESISTENCIA	
Remodelación y Adecuación de Sedes Judiciales	83.986
SUBPROGRAMA 16: AREA CAMARA CORDOBA	
Ampliación y Remodelación Sede Judicial	610.000
SUBPROGRAMA 17: AREA CAMARA SAN MARTIN	
Remodelación y Adecuación de Sedes Judiciales	1.557.476
SUBPROGRAMA 18: AREA CAMARA TUCUMAN	
Remodelación y Adecuación de Sedes Judiciales	1.980.000
SUBPROGRAMA 22: FUERO PENAL ECONOMICO	
Remodelación y Adecuación de Sede Judicial	713.367
CORTE SUPREMA DE JUSTICIA DE LA NACION	
PROGRAMA: 21 JUSTICIA DE MAXIMA INSTANCIA	
Refacciones en el Palacio de Justicia	2.139.870
Refacciones en Sedes Periciales	1.173.303
Refacciones Varias	583.692
Reforma Instalaciones Eléctricas Palacio de Justicia y Talcahuano 550	785.000
Readecuación y Refuncionalización Edificio Lavalle 1429	1.710.000
Reciclado de Fachadas Tucumán - Lavalle - Palacio de Justicia	902.750
Mejoras en el Palacio de Justicia	4.937.385
TOTAL ADMINISTRACION CENTRAL:	37.850.839
TOTAL ORGANISMOS DESCENTRALIZADOS:	0
TOTAL INSTITUCIONES DE LA SEGURIDAD SOCIAL:	0
TOTAL JURISDICCION:	37.850.839




Handwritten signature or scribble.




JURISDICCION: 20 PRESIDENCIA DE LA NACION

Importe en Pesos

301 SECRETARIA GENERAL DE LA PRESIDENCIA DE LA NACION	
PROGRAMA: 1 ACTIVIDADES CENTRALES	
Remodelación y Equipamiento en Quinta de Olivos	50.000
Remodelación Casa de Gobierno 2ª Etapa	6.000.000
307 SECRETARIA DE CULTURA	
PROGRAMA: 38 DESARROLLO Y ACCION CULTURAL	
Remodelación de Edificios Culturales	1.159.000
ORGANISMO: 107 ADMINISTRACION DE PARQUES NACIONALES	
PROGRAMA: 17 CONSERVACION Y ADMINISTRACION DE AREAS NATURALES PROTEGIDAS	
Mejoras e Infraestructura Varias en Parques	1.775.000
PROGRAMA: 20 BOSQUES NATIVOS Y AREAS PROTEGIDAS - BIRF 4085/AR	
Mejoras e Infraestructura Parque Nacional Los Glaciares	1.274.714
Mejoras e Infraestructura Parque Nacional Lanín	1.374.215
Mejoras e Infraestructura Parque Nacional Nahuel Huapi	2.043.364
Mejoras e Infraestructura Parque Nacional Los Alerces	707.707
PROGRAMA: 21 CONSERVACION DE LA BIODIVERSIDAD - GEF TF 028372/AR	
Mejoras e Infraestructura Parque Nacional San Guillermo	1.113.772
Mejoras e Infraestructura Parque Nacional Quebrada del Condorito	922.392
Mejoras e Infraestructura Parque Nacional Copo	1.128.989
Mejoras e Infraestructura Parque Nacional en Formación Monte León	1.640.847
PROGRAMA: 22 MEJORA DE LA COMPETITIVIDAD - BID AR-L-1004	
Mejoras e Infraestructura Parque Nacional Lanín	628.734
Mejoras e Infraestructura Parque Nacional Nahuel Huapi	1.968.799
Mejoras e Infraestructura Parque Nacional Los Alerces	744.149
Mejoras e Infraestructura Parque Nacional Lago Puelo	158.318
TOTAL ADMINISTRACION CENTRAL:	7.209.000
TOTAL ORGANISMOS DESCENTRALIZADOS:	15.481.000
TOTAL INSTITUCIONES DE LA SEGURIDAD SOCIAL:	0
TOTAL JURISDICCION:	22.690.000





JURISDICCION: 25 JEFATURA DE GABINETE DE MINISTROS

Importe en Pesos

305 DIRECCION GRAL. DE ADMINISTRACION JEFATURA DE GABINETE
PROGRAMA: 23 DESARROLLO DEL DEPORTE DE ALTO RENDIMIENTO
Remodelación de Instalaciones del Ce.N.A.R.D.
Infraestructura en Ce.N.A.R.D.

2.085.631
3.678.369

TOTAL ADMINISTRACION CENTRAL:
TOTAL ORGANISMOS DESCENTRALIZADOS:
TOTAL INSTITUCIONES DE LA SEGURIDAD SOCIAL:
TOTAL JURISDICCION:

5.764.000
0
0
5.764.000


M.E. y P.
133



JURISDICCION: 30 MINISTERIO DEL INTERIOR

Importe en Pesos

326 POLICIA FEDERAL ARGENTINA	
PROGRAMA: 21 PRESTACION DEL SERVICIO DE SEGURIDAD A PERSONAS Y BIENES	
Construcción Delegación Campana	156.000
Remodelación Edificio Sarmiento 3669 (Ex Comisaría 9)	240.000
Construcción de Vestuarios, Baños y Habitaciones en Cuerpo de Sistema de Tránsito	200.000
Construcción de la División Laboratorio Químico	233.750
Remodelación Edificio Casino - Oficina Dirección General Asuntos Internos	67.000
Construcción Planta Verificadora Falcón	1.000.000
Construcción Viviendas Estatales de Tránsito para Uso y Habitación del Personal en Actividad	550.000
PROGRAMA: 22 ASISTENCIA MEDICA SANITARIA AL PERSONAL POLICIAL Y SU FAMILIA	
Construcción Consultorios Externos para Ginecología	310.000
375 GENDARMERIA NACIONAL	
PROGRAMA: 40 CAPACIDAD OPERACIONAL DE LA GENDARMERIA NACIONAL	
Construcción Edificio Jefatura Escuadrón 54 Pocitos	250.000
Mejoramiento de la Infraestructura de la Gendarmería Nacional 2005 Etapa I	2.850.000
Mejoramiento de la Infraestructura de la Gendarmería Nacional Etapa II	128.200
380 PREFECTURA NAVAL ARGENTINA	
PROGRAMA: 31 SERV. DE SEGURIDAD DE NAVEGACION Y DE POLICIA DE SEG. Y JUDICIAL	
Construcción del Destacamento Chana Mini y Luis Braga en Zonas Inundables	500.000
Construcción del Centro de Control de Tráfico Rosario	1.300.000
PROGRAMA: 37 FORMACION Y CAPACITACION PROFESIONAL DE LA PREF. NAVAL ARG.	
Construcción de Aulas en la Escuela Superior de Capacitación de Oficiales	800.000
ORGANISMO: 201 DIRECCION NACIONAL DE MIGRACIONES	
PROGRAMA: 16 CONTROL DE INGRESOS, EGRESOS Y PERM. DE PERSONAS EN TERRIT. NAC.	
Mejoramiento Edificio del Predio de la Sede Central de la Dirección Nacional de Migraciones	1.782.000
TOTAL ADMINISTRACION CENTRAL:	8.584.950
TOTAL ORGANISMOS DESCENTRALIZADOS:	1.782.000
TOTAL INSTITUCIONES DE LA SEGURIDAD SOCIAL:	0
TOTAL JURISDICCION:	10.366.950





JURISDICCION: 35 MIN. DE RELACIONES EXTERIORES, COMERCIO INTERNAC. Y CULTO

Importe en Pesos

307 MINISTERIO DE RELACIONES EXTERIORES, COMERCIO INTERNACIONAL Y CULTO	
PROGRAMA: 1 ACTIVIDADES CENTRALES	
Remodelación Palacio San Martín	156.000
Construcción de la Embajada en Brasilia (República Fed. de Brasil)	2.798.960
Remodelación Embajada y Residencia en La Paz	3.459.325
Remodelación Embajada y Residencia en Washington	982.350
ORGANISMO: 106 COMISION NACIONAL DE ACTIVIDADES ESPACIALES	
PROGRAMA: 1 ACTIVIDADES CENTRALES	
Remodelación de la Sede Central de la CNAE	13.000
PROGRAMA: 16 GENERACION DE CICLOS DE INFORMACION ESPACIAL COMPLETOS	
Infraestructura Terrestre	20.700.000
Misiones Satelitales	41.206.400
Infraestructura Terrestre Etapa II	4.013.000
Subsistemas de Propulsión de Satélites	5.000
Construcción Satélite "SARE - 1"	5.000
PROGRAMA: 17 INVESTIGACION Y DESARROLLO DE MEDIOS DE ACCESO AL ESPACIO	
Construcción de Inyector Satelital para Cargas Útiles Livianas	21.000
PROGRAMA: 18 RECONVERSION DE LA PLANTA INDUSTRIAL FALDA DEL CARMEN	
Reconversión Planta Industrial Falda del Carmen	10.000
TOTAL ADMINISTRACION CENTRAL:	7.396.635
TOTAL ORGANISMOS DESCENTRALIZADOS:	65.973.400
TOTAL INSTITUCIONES DE LA SEGURIDAD SOCIAL:	0
TOTAL JURISDICCION:	73.370.035

[Handwritten signature]

[Handwritten initials]

M.E. y P.
133



JURISDICCION: 40 MINISTERIO DE JUSTICIA Y DERECHOS HUMANOS

Importe en Pesos

332 MINISTERIO DE JUSTICIA Y DERECHOS HUMANOS
PROGRAMA: 1 ACTIVIDADES CENTRALES
Reparaciones Varias y Equipamiento Diversas Dependencias

270.000

TOTAL ADMINISTRACION CENTRAL:
TOTAL ORGANISMOS DESCENTRALIZADOS:
TOTAL INSTITUCIONES DE LA SEGURIDAD SOCIAL:
TOTAL JURISDICCION:

270.000

0

0

270.000

M.E. y F.
133



JURISDICCION: 45 MINISTERIO DE DEFENSA

Importe en Pesos

374 ESTADO MAYOR GENERAL DEL EJERCITO	
PROGRAMA: 16 CAPACIDAD OPERACIONAL DEL ESTADO MAYOR GENERAL DEL EJERCITO	
Construcción de Tinglados	3.045.730
Construcción y Ampliación Redes Agua, Gas y Electricidad	450.000
379 ESTADO MAYOR GENERAL DE LA ARMADA	
PROGRAMA: 16 CAPACIDAD OPERACIONAL DE LA ARMADA	
Recuperación Muelle Bravo Base Naval Puerto Belgrano	990.000
Construcción Planta Tratamiento de Efluentes Base Naval Puerto Belgrano	515.000
PROGRAMA: 18 FORMACION Y CAPACITACION	
Escuela de Suboficiales de la Armada	14.050.125
Adecuación de Instalaciones del Edificio Libertad	2.384.000
Construcción de Alojamiento para Personal Militar	14.900.000
Construcción de la Escuela de Guerra Naval	3.081.089
Remodelación para la Reubicación de Servicios	690.000
Construcción del Liceo Naval	13.000.000
Modernización y Reparación de la Fragata Libertad	9.083.039
TOTAL ADMINISTRACION CENTRAL:	62.188.983
TOTAL ORGANISMOS DESCENTRALIZADOS:	0
TOTAL INSTITUCIONES DE LA SEGURIDAD SOCIAL:	0
TOTAL JURISDICCION:	62.188.983

[Handwritten signature]
[Handwritten mark]


M.E. y P.
133



JURISDICCION: 50 MINISTERIO DE ECONOMIA Y PRODUCCION

Importe en Pesos

357 MINISTERIO DE ECONOMIA Y PRODUCCION	
PROGRAMA: 1 ACTIVIDADES CENTRALES	
Refacc. Núcleos Sanitarios, Edificio Sede Min.de Economía y Producción	152.000
Completamiento 3er piso y Sala de Servidores - J.A.Roca 651	1.959.730
Restauración Integral del Patio Principal - Edificio PAHAC	500.000
Refacción Edificio Alsina 470 - CF	500.000
602 COMISION NACIONAL DE VALORES	
PROGRAMA: 16 CONTROL Y FISCALIZACION DE LA OFERTA PUBLICA	
Modernización de la Comisión Nacional de Valores	107.800
Modernización de la Comisión Nacional de Valores - Etapa II	350.320
606 INSTITUTO NAC. DE TECNOLOGIA AGROPECUARIA	
PROGRAMA: 16 INVESTIGACION FUNDAMENTAL E INNOVACIONES TECNOLOGICAS	
Parques de Innovación Tecnológicos	1.011.459
Construcciones y Ampliaciones Inst. de Investigación - Etapa II	427.003
Construcciones y Ampliaciones Inst. de Investigación - Etapa III	637.841
Investigación Aplicada, Innovación y Transferencia de Tecnologías (AITT)	
Construcciones y Ampliaciones Centros del Interior - Etapa I	142.333
Construcciones y Ampliaciones Centros del Interior - Etapa II	574.679
Construcciones y Ampliaciones Centros del Instituto - Etapa III	1.062.078
609 INSTITUTO NACIONAL DE VITIVINICULTURA	
PROGRAMA: 16 CONTROL DE GENUINIDAD DE LA PRODUCCION VITIVINICOLA	
Reparación y Mejoras de Sede Central	100.000
Equipamiento Analítico	400.000
Modernización de la Tecnología de la Información del INV	100.000
623 SERVICIO NACIONAL DE SANIDAD Y CALIDAD AGROALIMENTARIA	
PROGRAMA: 17 SERVICIOS DE LABORATORIOS	
Reubicación de los Laboratorios del Servicio Nacional de Sanidad y Calidad Agroalimentaria	3.517.500
TOTAL ADMINISTRACION CENTRAL:	3.111.730
TOTAL ORGANISMOS DESCENTRALIZADOS:	8.431.013
TOTAL INSTITUCIONES DE LA SEGURIDAD SOCIAL:	0
TOTAL JURISDICCION:	11.542.743





JURISDICCION: 56 MINISTERIO DE PLANIFIC. FED., INVERSION PUBLICA Y SERVICIOS

Importe en Pesos

354 MINISTERIO DE PLANIFICACION FED., INVERSION PUBLICA Y SERVICIOS	
PROGRAMA: 17 GESTION AMBIENTAL MATANZA - RIACHUELO BID 1059 - OC/AR	
Saneamiento Cloacal en La Matanza	7.984.200
Rect. Av. C. Pellegrini Villa Diamante - Lanús	2.286.200
Relleno Sanitario Cuenca Alta	1.008.000
Construcción Puente Roca-Patricios	3.721.600
Construcción Puente Arroyo San Antonio - Provincia de Salta	400.000
PROGRAMA: 19 RECURSOS HÍDRICOS	
Desagües Pluviales Red de Acceso a la Capital Federal	38.600.000
Canal Cintura Sur Tafi Viejo	400.000
Reconstrucción de la Biblioteca de los Recursos Hídricos	700.000
Construcción del Canal de Desagües Pluviales en Metán	7.100.000
Aprovechamiento Múltiple "Los Monos" (Santa Cruz - Chubut)	1.000.000
Construcción Canal Bermúdez - Conducto Calle Paraná	13.000.000
Construcción Canal Complejo Las Madedras - Los Alisos - Pcia. Jujuy	600.000
PROGRAMA: 25 EJECUCION DE OBRAS DE ARQUITECTURA	
Restauración de Monumentos Históricos	6.496.000
Construcción, Conservación y Reciclaje de Edificios Fiscales	2.600.000
CERIDE - Obras Complementarias Etapa II	7.410.000
Basílica Nuestra Señora de Luján	1.665.000
Refacción Edificio Auditoría General de la Nación	300.000
Protección Cueva de las Manos	704.000
Refacción en Institutos del Consejo de la Niñez, Adolescencia y Familia	2.000.000
Obra Civil - BID1201- OCAR Complejo Positrón	100.000
Hospital Interzonal El Cruce, Florencio Varela	40.000.000
Restauración y Puesta en Valor de la Cubierta de la Basílica Ntra. Sra. de Luján	5.500.000
Restauración y Puesta en Valor en el Instituto Saturnino Unzué	1.500.000
Refacciones Varias en Corredores Turísticos BID Ar - L-1004	7.355.000
Refacción Edificio Auditoría General de la Nación - Etapa II	1.200.000
Hospitales Cabeceras - Provincia Jujuy	500.000
PROGRAMA: 30 PREVENCIÓN SISMICA	
Ampliación Red Nacional de Estaciones Sismológicas	482.000
PROGRAMA: 32 FORMULACION Y EJECUCION DE LA POLITICA GEOLOGICA - MINERA	
Construcción Huellas Mineras Etapa II	3.215.528
PROGRAMA: 50 FORMULACION, PROGRAMACION, EJECUCION Y CONTROL DE OBRAS PUB.	
Obras Viales de Construcción, Concesión y Explotación de Accesos y Puentes	1.521.000
Construcción Complejo Federal de Condenados - Mercedes (Buenos Aires) -	22.308.257
Construcción Centro Federal del Noroeste - Güemes (Salta)	7.672.000
Construcción Centro Federal del Litoral - Coronda (Santa Fe)	5.034.784
Escuela Nacional de Náutica	5.797.000
Escuela Nacional Fluvial	5.071.000
Ampliación Unidad 31 - Ezeiza	3.867.000
Ampliación Unidad 3 - Ezeiza	5.162.500
Ampliación Unidad 11	1.900.000
Cárcel Federal de Jujuy - Unidad 33	1.643.410
Cárcel Federal de Salta - Unidad 34	2.085.500
Cárcel Federal de Formosa - Unidad 35	2.727.500
Cárcel Federal de Candelaria	1.580.500
Centro de Drogadependientes	1.118.710
PROGRAMA: 55 FORMULACION Y EJEC. DE POL. DE TRANSP. AUTOMOTOR Y FERROVIARIO	
Transporte Urbano de Buenos Aires - BIRF 4163/AR - Etapa II	139.680.099
Construcción Alteo Terraplén Viaducto Laguna La Picasa	52.421.841
PROGRAMA: 87 DESARROLLO INTEGRADOR DEL NORTE GRANDE - PRESTAMO BID	
Tendido de Línea de 500 kv. de Energía Eléctrica	206.925.272
Pavimentación R.N.34 - Provincia de Jujuy	9.082.096
Pavimentación R.N. 66 - Provincia de Jujuy	8.293.515
Pavimentación R.N. 51 - Provincia de Salta	10.769.283
PROGRAMA: 91 FORM. Y CONDUCCION DE POL. PORTUARIAS Y DE VIAS NAVEGABLES	
Ampliación Puerto Caleta Paula	11.172.000
Readecuación Estructura Muelle 3-4 y Accesos al Puerto Concepción Uruguay	1.000.000
Puerto Diamante	700.000
Reparación y Refuerzo Estructura Fundación Muelle Alte. Storni Puerto Madryn	1.000.000
Puerto Comodoro Rivadavia	1.400.000

M.E. y P.

133



Prolongación de la Obra de Abrigo del Muelle de Caleta Córdoba	600.000
Dársena Turístico - Deportiva en Cercanías de Punta Cuevas - Zona "El Galfito"	100.000
Embarcadero Turístico Puerto Pirámide	1.000.000
Sistema Defensas Puerto Barranqueras	800.000
Embarcadero de Pasajeros y Vehículos puerto Pilcomayo	500.000
Embarcadero de Pasajeros y Vehículos Puerto Colonia Cano	240.000
Reparación, Mejoras y Equipamiento Puerto Formosa	1.000.000
Puente Pueyrredón	600.000
Dragado Río Uruguay	2.500.000
Puente Uriburu Etapa II	800.000
Ampliación Muelle Histórico Río Grande	200.000
Ampliación Complejo Portuario Bahía Ushuaia	300.000
Construcción Obra Defensas, Contención Río Grande (Qa Humahuaca-Río Los Aliso) Pcia. Jujuy	500.000
ORGANISMO: 105 COMISION NACIONAL DE ENERGIA ATOMICA	
PROGRAMA: 16 DESARROLLO DE TECNOLOGIA NUCLEAR Y PROVISION DE INSUMOS	
Instalación y Puesta en Funcionamiento de Reactores - Fase 1	1.075.000
Instalación para Aplicaciones Médicas de la Radiación - Fase 1	40.000
Construcción e Instalaciones del Ciclo del Combustible	450.000
Instalación para Aplicaciones Médicas de la Radiación - Fase 2	950.000
Residuos Radiactivos de Baja Actividad	490.500
Facilidad de Tratamiento y Acondicionamiento	1.159.600
Almacenamiento de Elementos Combustibles	230.000
Residuos Radiactivos de Baja Actividad - Fase 2	10.364.098
PROGRAMA: 18 INVESTIGACION Y FORMACION DE RECURSOS HUMANOS EN CIENCIAS BASICAS	
Construcción de Instalaciones para Investigación CAC - Fase 1	72.000
Construcción de Instalaciones para Investigación CAE - Etapa I	1.114.000
Construcción de Instalaciones para la Investigación CAB - Etapa I	410.000
Infraestructura Centro Atómico Constituyentes - Fase 1	125.000
Infraestructura Centro Atómico Constituyentes	657.000
Infraestructura CAE - Fase 2	711.000
Infraestructura CAE - Fase 3	120.000
Construcción de Instalaciones para Investigación CAB - Etapa II	35.000
Construcción de Instalaciones para Investigación CAE - Fase 2	350.000
ORGANISMO: 108 INSTITUTO NACIONAL DEL AGUA	
PROGRAMA: 16 DESARROLLO DE LA CIENCIA Y TECNICA DEL AGUA	
Mejoramiento Complejo Edificio Ezeiza	800.000
Mejoramiento Edificio Nave para Grandes Modelos	520.000
ORGANISMO: 115 COMISION NACIONAL DE COMUNICACIONES	
PROGRAMA: 1 ACTIVIDADES CENTRALES	
Cambio Fachada Edificio Sede Central Comisión Nacional de Comunicaciones	7.480.000
ORGANISMO: 604 DIRECCION NACIONAL DE VIALIDAD	
PROGRAMA: 16 MANTENIMIENTO	
SUBPROGRAMA 1: MANTENIMIENTO POR ADMINISTRACION	
Mantenimiento por Administración	10.323.000
Rutas Vs. - Tramo Obras por Administración para Seguridad Vial	3.088.000
SUBPROGRAMA 2: MANTENIMIENTO POR CONTRATO	
Ruta 40N, Ruta 7 y Ruta 142 Tramos Varios	584.000
Ruta 86 y Ruta 95 Tramos Varios	100.000
SUBPROGRAMA 3: MANTENIMIENTO POR CONVENIO	
La Pampa - Tramos Varios Rutas 143, 151 y 152	416.000
Neuquén - Tramos Varios Rutas 22 y 40	397.000
Río Negro - Tramos Varios Rutas 23 y 250	152.000
Santa Cruz - Tramos Varios Rutas 3, 40, 228 y 293	2.768.000
Tierra del Fuego - Tramos Varios Ruta 3 y Complementarias A y B	100.000
Jujuy - Tramos Varios Rutas 40, 52 y 66	20.000
Salta - Tramos Varios Rutas 40 y 51	613.000
Formosa - Tramos Varios Ruta 81	178.000
Convenio Gendarmería - Conservación Tramos Varios Ruta 86	224.000
Transferencia de Funciones Operativas Mendoza	511.000
Chubut - Tramos Varios Rutas 260, 26 y 40	50.000
La Rioja - Tramos Varios Rutas 40, 76 y 79	50.000
Chaco	808.000
Tucumán	100.000

M.E. y P.

133



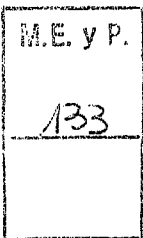
Catamarca	538.000
Misiones	850.000
SUBPROGRAMA 4: SEÑALAMIENTO	
Señalamiento Horizontal Nacional	1.022.000
SUBPROGRAMA 5: OBRAS DE EMERGENCIA	
Obras de Emergencia Menores	8.250.000
Obras en Puentes	1.635.000
Obras Emergencia BID - Nacional	358.000
Obras Menores de Seguridad Vial	73.000
SUBPROGRAMA 6: MANTENIMIENTO POR SISTEMA MODULAR	
Tinogasta - Límite con Chile	449.000
Empalme RN 95 Límite con Santiago del Estero	678.000
Los Altares - Empalme RN 40S y Tramo Pavimentado	288.000
Empalme RN 25 - Empalme RP 56 (Río Senguier) y Tramo Pavimentado	460.000
Empalme RP 20 - Empalme RN 40S (Río Mayo) y Empalme RP 56 (Río Senguier)	951.000
Empalme RN 40S - Límite con Chile	605.000
Mendoza - Límite con San Juan y Gustavo Andrés	266.000
Pareditas - Malargüe	332.000
Alto Nivel RN 11 - Avenida Blas Parera	678.000
Límite con Chaco - Empalme RN 34 y 9	921.000
Empalme RN 50 - Límite con Bolivia y Pluma de Pato	100.000
Principio Acceso Este - Avenida Circunvalación y Comienzo Autopista San Juan	900.000
Gran Bajo San Julián - Estancia Los Luises	266.000
Estancia Los Luises - Chimen Aike	266.000
Límite con Córdoba - Santiago del Estero (Entrada)	286.000
Santiago del Estero (Salida) - Límite con Catamarca - Límite Santiago del Estero Este	286.000
San Sebastián Tolhuin	327.000
Bs. As.- Emp. Prov. 4 Ruta Prov. 6	719.000
Acceso Sudeste	1.226.000
Ruta. 12 Sis. Mod. Acc. Aerop. Gral. San Martín - Emp RT 105 -1336-49	230.000
SUBPROGRAMA 7: OBRAS DE SEGURIDAD VIAL	
Ruta 11 - Corredor 1 (200 Km.)	4.416.000
Ruta 35 - Corredor 2 (200 Km.)	4.341.500
Ruta 34 - Corredor 3 (200 Km.)	4.491.500
Ruta 14 - Corredor 4 (30 Km.)	3.641.000
Obras de Seguridad Vial Grupo I - Pcia. de Buenos Aires	3.796.000
Obras de Seguridad Vial Grupo II - Pcia. de Entre Ríos	4.101.000
Obras de Seguridad Vial Grupo III - Pcia. de Río Negro	324.000
Obras Seguridad Vial Grupo IV - Pcia. Neuquén	877.000
Obras de Seguridad Vial Grupo V - Prov. Chaco - Santa Fe	4.468.000
Obras Seguridad Vial Grupo VI - Pcia. Sgo. del Estero	3.137.000
Ruta. 40 Inter. Ruta. 7 Luján de Cuyo - Secc. I Inter. 7 - Inter. 60	120.000
Ruta. 40 Inter. Ruta 7 Luján de Cuyo - Secc. II Inter. 60 - Inter. 2	60.000
PROGRAMA: 22 CONSTRUCCIONES	
SUBPROGRAMA 1: CORREDORES VIALES I	
Ruta 231 Aduana - Límite con Chile	200.000
Ruta 9 Ugchara Puesto del Marques	100.000
Ruta 9 Puesto del Marques - La Quiaca	100.000
Ruta 34 Antilla - Rosario de la Frontera (Sección I)	221.000
Ruta 7 Variante Alta Potrerillos	397.000
Ruta 34 Antilla - Rosario de la Frontera (Sección II)	502.000
SUBPROGRAMA 2: PASOS FRONTERIZOS Y CORREDORES DE INTEGRACION (Préstamo AR - 0202)	
RN 40 - Tramo Agua Clara - El Eje	39.000
Ruta 40 Río Mayo - Límite con Santa Cruz	9.024.000
Límite con Chaco - El Cabure Sección II	22.141.000
Ruta 16 Lte. con Chaco Talavera	571.000
Ruta 16 Coronel Oyeros - El Galpón	1.997.000
Ruta 40 Emp. RN 144 - El Sosneado	961.000
Ruta 40 Malargüe - Límite con Neuquén	4.753.000
CI - Empalme Ruta 3 - Límite con Chile	164.000
San Antonio de los Cobres - Límite con Jujuy	13.375.000
Ruta 16 Límite con Chaco - El Cabure Sección Los Pirpintos - El Cabure	22.881.000
Límite con Salta - Empalme Ruta 52	6.000.000
Ruta 158 Villa María - Río Cuarto	20.123.000
Chucul - Río Cuarto	5.458.000
Mosconi - Tartagal (Avenida Urbana)	164.000
Límite con Chubut - Empalme Ruta Provincial 43	1.431.000

M.E. y P.

133



Potreros - Límite con Chile	164.000
Malargüe - Límite con Neuquén	2.067.000
KM 351 - KM 370 Límite con Chile	7.837.000
Muyano - San Antonio de los Cobres	400.000
Cimen Aike - Aymond	1.166.000
Malargüe - Límite con Neuquén KM 350 - KM 370/389/395	164.000
Guauguaychú Paso de los Libres	189.176.000
Ruta Nº 9 - Cincumbalación Acceso Los Alisos - Provincia Jujuy	300.000
SUBPROGRAMA 3: OBRAS POR CONVENIO CON PROVINCIAS	
Obras Menores con Provincias y Municipios	
Ruta 76 Vinchina - Alto Jague	1.022.000
Ruta 76 Punta del Agua - Pircas Negras (Sección I)	2.657.000
Ruta 76 Punta del Agua - Pircas Negras (Sección II)	100.000
Ruta 76 Punta del Agua - Pircas Negras (Sección III)	100.000
Conexión Vial La Rioja - Chilecito (Sección I)	398.000
Conexión Vial La Rioja - Chilecito (Sección II)	500.000
Conexión Vial La Rioja - Chilecito (Sección III)	10.156.000
Ruta Prov. 11 - Famatina Límite con Catamarca (Sección III)	972.000
Ruta Provincial 19 Wanda - Deseado	512.000
Ruta 76 Punta Jague - Punta del Agua	861.000
Ataliva Roca - Santa Rosa	905.000
Ruta Provincial 101 Acceso al Alcázar	100.000
Ruta Internacional Paso de Jama en la Provincia de Jujuy	431.000
Ruta 11 Famatina - Lte. c / Catamarca Km.25 - Campanas (Acc. a Sto. Dgo.)	24.000
Ruta 3 - Planta Lu12 - Calle Italia - AUTOVIA	536.000
Ruta 25 Puente sobre Río Chubut	2.044.000
Ruta 244 Paso Pehuenche Sección I	381.000
Ruta 16 El Cabure - Lte. c / Salta	100.000
Ruta 16 Pte. Roque Sáenz Peña - Lte. c / Sgo. del Estero	6.564.000
Ruta 95 Emp. Ruta 286 - Lte. C / Chaco Secc. I Km. 862,31 - 912,02	19.088.000
Ruta 95 Emp. Ruta 286 - Lte. c / Chaco Secc. II Km. 912,02 - 941,20	8.546.000
Ruta A008 Losas / Ex Vais FCGBM - Emp. Avda. Belgrano	2.044.000
Ruta 101 Bernardo de Yrigoyen - San Antonio	9.683.000
Ruta 98 - Vera - Tostado - Km77 - Km 123,43	4.780.000
Ruta 101 San Antonio - Piñalito	258.000
Vaicheta -Pilcaniyeu	4.420.000
Aduana - Lte. c/Chile	11.203.000
SUBPROGRAMA 4: MEJORAMIENTO Y REPOSICION DE RUTAS	
Rehabilitaciones Menores	
Las Tucumanesas - Sayogasta	613.000
Ruta 258 Variante desde Ruta Nacional 237	1.209.000
San Roque-Huaco	96.000
Ruta 16 - Paso por Resistencia - Empalme Ruta 63 - Emp. Ruta 11	1.000.000
Ruta Nacional 40 - Bajada del Agrio - Chos Malal - Pcia. Neuquén	1.022.000
Ruta 3 Río Milina Rancho Hambre	272.000
La Matanza	732.000
Comodoro Rivadavia - Rada Tilly	3.085.000
Acceso a Rada Tilly - Caleta Olivia - Secc. I	6.436.000
Acceso a Rada Tilly - Caleta Olivia - Secc. II	1.533.000
Uspallata Límite con Chile - Cobertizos	470.000
Pte. s/Río Las Vueltas - Va. Turist. El Chalten - Acc. a B.	613.000
Las Heras - Los Antiguos Secc: Km. 78 - P. Moreno	1.661.000
Las Heras - Perito Moreno Secc: Las Heras Km. 78	1.022.000
La Esperanza - El Cerrito	1.022.000
Río Marapa - Ppio. Autop. Secc. III	844.000
Río Marapa - Principio de Autopista - Secc. IV	7.212.000
Variante Paso por Villa María	6.051.000
R 40S - Lim. c/Chubut- P. Moreno	10.412.000
Empalme RN 75 con RN 38	818.000
El Puesto - Río la Troya	324.000
Acceso Este a Ciudad de Mendoza	100.000
Villa María - Pilar - Autopista Rosario - Córdoba	427.000
Campana - La Plata	6.987.000
Ruta 12 Cerrito - Empalme RN 127	100.000
Ruta 168 Acceso Ciudad de Santa Fe - Túnel Subfluvial	262.000
San Martín de los Andes Emp Ruta 231 Secc III	611.000
Ruta 3 - Variante Caleta Oliva	21.334.000
	300.000



M. P.



Ruta P. 510 Valle Fértil - Empalme RP 150	380.000
RN 143 - Santa Isabel - Chacharramendi - La Pampa	304.000
Remodelación Cruce por Ciudad Clorinda	613.000
Ruta 3 - Lim. c/Chubut - Caleta Oliva	200.000
Ruta 158 San Francisco - Río Cuarto General Deheza - Chucul	256.000
Ruta 12 Esquina - Goya (Pte s/R Corrientes)	782.000
Ruta 12 La Paz - Esquina (obra faltante puentes)	979.000
Ruta P.11 Variante Victoria y Nexo Conexión Física Rosario Victoria	6.408.000
Conexión Vial Sudoeste General Paz - Acceso a Banfield	531.000
Conexión Eje Vial Sudoeste Banfield - Acceso a Lomas de Zamora	500.000
Acceso a Ranchos desde RP 29	100.000
San Javier - Panambi Sección Interpuentes	847.000
Ruta Nacional 81 - Las Lomitas - Lim. con Salta - E.R. 34	120.556.000
Ex. Ruta P. 412 - Vte. Quebrada Las Burras	1.359.000
Ruta Nacional Nro. 3 - Khami - Kosovo	1.412.000
Ruta Nacional Nro. 3 - Kosovo - La Herradura	2.546.000
Ruta 3 - Repavimentación y Pavimentación Cruce con Ruta P.5	199.000
Ruta Nacional 288 - Puerto Santa Cruz - Punta Quilla	100.000
Acceso a Parque Nacional Glaciar Perito Moreno	8.232.000
Ruta 40 - Perito Moreno - Bajo Caracoles - Secc.I: P. Moreno - KM 49	4.452.000
Ruta Nacional 40 - Tramo Tres Lagos Empalme Ruta Provincia	7.441.000
Ruta 40 - Tres Lagos - Emp. Ruta P. 11 - Sec: Km. 86 - Ruta P11	5.125.000
Ruta 40 - Emp. Ruta P.11 - El Cerrito - Secc.I: El Cerrito Km 34	444.000
Ruta 40 - Emp. Ruta P.11 - El Cerrito - Secc.II: Km. 34 - Emp. Ruta 11	100.000
Ruta 40 - Tapi - Aike - Cancha Carrera	1.629.000
Ruta 40 - Cancha Carrera - Puente s/Río Turbio (long. 25 Km.)	100.000
Ruta 40 - Cancha Carrera - Pte. s/Río Turbio - Secc: Km. 21,25 - Km. 28,7	291.000
Ruta s/n Acc. a El Chaltén por Parque Nacional Los Glaciares	2.968.000
Variante Laguna La Picasa	9.455.000
Autopista Rosario - Córdoba	57.034.000
General Belgrano - Gral. Güemes	8.697.000
Emp. RN 81- Lte. c/Chaco	981.000
Suncho - Corral - Emp. RN 34	250.000
Lte. c/Sta. Fe - Bandera	2.657.000
Ruta 40S - Malargüe - Barrancas S.II	164.000
Ruta 40S - Malargüe - Barrancas S.I	164.000
Ruta 288 - Piedra Buena - Tres Lagos	818.000
Ruta 3 - Acceso Sur a Caleta Olivia	400.000
Luján de Cuyo - Tunuyan Sección I	50.000
Ruta 34 - Cruce Urbano Cdad. Rafaela	3.421.000
Ruta 40S Perito Moreno - Bajo Caracoles	818.000
Ruta 3 - Gran Bajo S. Julián - Río Gallegos	6.746.000
Ruta 40S - P. Moreno - Bajo Caracoles	1.044.000
Ruta 40S - Bajo Caracoles - Tres Lagos	1.022.000
Ruta 12 - Emp. R.P. 25 - Pico Truncado	1.635.000
Ruta 40S - 28 Noviembre - Rospentek	1.738.000
Ruta 40S - Tres Lagos - Emp. R-P. 11	1.044.000
SUBPROGRAMA 5: OBRAS POR CONCESION SIN PEAJE (COT)	
Ruta 11 - A011 Corredor 28 Resistencia - Límite con Paraguay	2.558.000
COT 31 Ruta 33 Bahía Blanca - Empalme Ruta Nacional 5	2.350.000
SUBPROGRAMA 6: MEJORAMIENTO Y RECONSTRUCCION EN PUENTES	
Puente sobre Aliviador Río Corrientes	73.000
Puente sobre Río Batelito	200.000
Puente sobre Río Miriya	480.000
Caucete - San Juan (Puente sobre Río San Juan y Acceso)	230.000
Albardón - San Juan (Puente sobre Río San Juan)	192.000
Ruta N38 Paso Externo - S.F. del Valle de Catamarca y Puente sobre Río del Valle	900.000
Río Gallegos - Comandante Piedra Buena (Puente sobre Río Coyle)	50.000
Puente sobre Río Gallegos	705.000
Puente sobre Río San Lorenzo	300.000
Puente sobre Canal Serodino	100.000
Puente sobre Río Colastini	900.000
Puente sobre Arroyo 3ro Coronda	900.000
Puente sobre Arroyo 2do Coronda	750.000
Puente sobre Arroyo 1ro Coronda	100.000
Puente sobre Arroyo Matadero	800.000
Puente sobre Arroyo Bragado	100.000

M.E. y P.

133

[Handwritten signature]



Puente sobre Arroyo de los Padres	200.000
Puente sobre Arroyo El Gato Ensanche	1.000.000
Puente sobre Arroyo San Miguel	300.000
Puente sobre Río Capayan	300.000
Puente sobre Río Malargüe	286.000
Puente sobre Río Alumine	200.000
Puente sobre Arroyo Comallo	300.000
Puente sobre Río Pilcaniyeu	950.000
Puente sobre Río San Lorenzo	73.000
Puente sobre Brazo 1 Río Negro	600.000
Puente sobre Brazo 3 Río Negro	600.000
Puente sobre Arroyo Zanjón	100.000
Puente sobre Arroyo San Antonio	36.000
Puente sobre Río Graneros	491.000
Puente sobre Arroyo El Chileno	300.000
Puente sobre Río Salado	600.000
Puente Zárate Brazo Largo	2.928.000
Puente s/Río Coyle - Reparación de Fundaciones	50.000
Puente s/Río Guayquiraro	73.000
Puente s/Río Saladillo	285.000
Puente s/A ^a Feliciano	613.000
Puente s/Río Perico y Arroyos	437.000
Puente s/Río Ambascachi	100.000
Puente s/Río La Viña	500.000
Puente s/A ^a Las Tunas	300.000
Puente s/Río Carcaraña	50.000
Puente s/A ^a Mbigua	350.000
Puente s/Río Chuniapampa	100.000
Ruta 123 Esteros Batel y Batelito Puente Nuevo y Accesos	4.788.000
SUBPROGRAMA 7: OBRAS EN CORREDORES VIALES CONCESIONADOS	
Corredor Vial 1 - 1 ^a Etapa	2.686.000
Corredor Vial 2 - 1 ^a Etapa	4.084.000
Corredor Vial 3 - 1 ^a Etapa	16.426.000
Corredor Vial 4 - 1 ^a Etapa	7.103.000
Corredor Vial 5 - 1 ^a Etapa	5.939.000
Corredor Vial 6 - 1 ^a Etapa	1.711.000
Corredor Vial 1 - 2 ^a Etapa R. 226 Km. 62-192	1.120.000
Corredor Vial 2 - 2 ^a Etapa	3.742.000
Corredor Vial 3 - 2 ^a Etapa Ruta 19 Km. 230-243,245-247,253-257,263-267,269-276,278-280	2.350.000
Corredor Vial 4 - 2 ^a Etapa	9.699.000
Corredor Vial 5 - 2 ^a Etapa	10.505.000
Corredor Vial 6 - 2 ^a Etapa	4.710.000
Corredor Vial 1 - 3 ^a Etapa	12.189.000
Corredor Vial 2 - 3 ^a Etapa	17.042.000
Corredor Vial 3 - 3 ^a Etapa	17.598.000
Corredor Vial 4 - 3 ^a Etapa	7.896.000
Corredor Vial 5 - 3 ^a Etapa	6.917.000
Corredor Vial 6 - 3 ^a Etapa	3.639.000
Corredor Vial 1 - 4 ^a Etapa	5.020.000
Corredor Vial 2 - 4 ^a Etapa	12.625.000
Corredor Vial 3 - 4 ^a Etapa	3.590.000
Corredor Vial 4 - 4 ^a Etapa	9.908.000
Corredor Vial 5 - 4 ^a Etapa	7.259.000
SUBPROGRAMA 8: OBRAS EN CIRCUITOS TURISTICOS	
Corredor de las Misiones	1.412.000
Corredor de los Lagos	1.295.000
SUBPROGRAMA 9: MEJORAMIENTO Y REPOSICION DE RUTAS - FASE II	
Ruta N 73 y 83 Quebrada Humahuaca - Parque Nacional Calilegua	7.000.000
Ruta Nacional 40 - Corredor Minero Jujuy	613.000
Ruta Nacional 151 Empalme Ruta 143 - La Pampa - Río Negro	1.000.000
Ruta Nacional 3 - Enlace con Ruta 21 y Ruta Nacional 226 - Olavarría - Azul	500.000
Ruta Nacional 7 (Vía 1 - Serranías Puntanas)	1.022.000
Ruta Nacional 76 - Tramo Vinchina - Punta del Agua - Puntas Negras	800.000
Ruta Nacional 50 - Tramo Pichanal - San Ramón de la Nueva Orán	100.000
Ruta Nacional 86 - Tramo Tartagal - Tonono	100.000
RN 51-Tr. Campo Quijano-El Tunal Chorrillos-San Antonio de los Cobres Minapona-Alto Chorril	500.000
Ruta Nacional 40 - Tramo San Carlos Cachi y Dársena Cachi	5.245.000

M.E. y P.

133



Ruta Nacional 86 - Empalme Ruta Nacional 34 - Tartagal - Tonono	511.000
Ruta Uspallata - Calingasta (Ex ruta 412)	3.552.000
Ruta Unión - Ex Ruta Provincial 319	3.066.000
Ruta Nacional 14 Tramo San Pedro - Dos Hermanas	100.000
Construcción Acceso a Campo Grande y San José - Misiones	100.000
Obras de Intersección Ruta Nacional 14 y Empalme Ruta Provincial 4	100.000
Obras Autovía Nicolás Avellaneda sobre RN 16 Tramo Puente Gral. Belgrano - Rot R	16.191.000
Ruta Nacional 16 - Paso por Sáenz Peña	409.000
Ruta Nacional 7 - San Martín - Plaza	800.000
Obras de Acceso Villa Ángela (Norte y Sur) - Ruta Nacional 95	100.000
Ruta Nacional 89 - Villa Ángela - General Pinedo	1.022.000
Obras Ruta Nacional 38 Tramo Montero - J. B. Alberdi	1.000.000
Ruta Parque Nacional Calchaquí entre San Pedro de Colalao y Colalao del Valle	1.000.000
Ruta Nacional 40 - Tramo El Eje - Río Las Cuevas	409.000
Puente sobre el Río Sta. María entre las Localidades de San José y Palo Seco - Ruta 40	100.000
Autovía RN 11 - Paso Resistencia - Tr. Rotonda c/ RN. 16 - Acc. Aerop. Internac. Resistencia	3.066.000
Obras Empalme Ruta Provincial 12	500.000
Puente Ferroautomotor Chaco-Corrientes	100.000
Ruta Nacional 16 Corredor Bioceánico Norte Tramo Metan - Avia Terai	1.000.000
Reconstrucción Puente Lavalle y Repavimentación RN. 95 - Tr. Puerto Lavalle - Santa Sylvina	500.000
Puente Neembucu - Integración Pilar - Bermejo	383.000
Puente Tres Pozos - Integración Chaco - Formosa	613.000
Pavimentación Acceso Cholíla	501.000
Pavimentación Acceso El Maiten-Chubut	613.000
Obra vial Corcobado - Río Pico y Gualjaina - 1ra Sección	1.000.000
Puente sobre Arroyo Seco - Travelín - Esquel	245.000
Ruta Nacional 60 - Empalme Ruta 9 Limite Catamarca Km. 154	767.000
Ruta Nacional 19 - Tramo San Francisco Córdoba	9.628.000
Ruta Nacional 19 - Tramo Circunvalación San Francisco	327.000
Ruta Nacional 35 Empalme Ruta Nacional 8 - 2 Km.	327.000
Ruta Nacional 10 - Tramo Adelia Maria - General Levalle y La Cautiva - Jovita	327.000
Obras de Estabilización y Contención de Barracas - Santa Elena - Entre Ríos	200.000
Obras Reasfaltados de los Accesos Norte y Sur de la Ciudad de Villaguay	511.000
Ruta Nacional 130 - Tramo Villa Elisa - Villaguay	200.000
Ruta Nacional 36 - Prolongación	358.000
Puente Binacional Salto - Concordia	100.000
Autopista Mesopotámica Seibas - Gualeguaychu - Derivador Rutas 14 y 16	613.000
Puente San Juan, Rosario Santa Fe, Damas Patricias en General Roca 43	500.000
Ruta Nacional 7- Tramo La Paz San Martín	1.000.000
Rotonda en el Cruce de las Rutas Prov. 69 y Nacional 151 - Campo Grande - Río Negro	100.000
Rotonda en Km. 30 Ruta Nacional 151 Barda del Medio - Río Negro	750.000
RN 288 - Tr. Empalme R.N. 3 - La Julia	500.000
RN 40 - Tr. P. Moreno - Bajo Caracoles, Chimen, Aiken, Punta Loyola, Carrera- Río Turbio, El Cerr	1.022.000
RN 40 - Tramo Tres Lagos - Ruta 11 - Tres Lagos La Leona	1.453.000
RN 3 Km. 29 - Monte Aymond	767.000
Ruta 9 - Córdoba - Emp. Ruta 60	1.875.000
Piualito - Deseado	14.832.000
Puente Victorino de la Plata	262.000
Av. 66 Autopista La Plata - Río de la Plata	2.044.000
Av. Mitre Calle 55 - Av. Fcio. Varela	2.044.000
Av. Juan XXIII y Acc. Parque Industrial Chacabuco	1.574.000
Av. Vergara Calle 23 - Camino Gral. Belgrano	1.716.000
Acc. Autopista Bs. As. - La Plata por Av. Iriarte (España)	532.000
Ruta 38 - Paso Ext. Cdad. Catamarca	1.022.000
Ruta 60 - Paso San Francisco - Quebrada de las Angosturas	818.000
RP 12 - Charata - RP. Nº 6	307.000
Ruta 16 Pte. Gral. Belgrano	1.000.000
Ruta 3 - Comodoro Rivadavia - Caleta Olivia - Rada Tilly - Caleta Olivia - Sec I	900.000
Ruta 3 - Comodoro Rivadavia - Caleta Olivia - Rada Tilly - Caleta Olivia - Sec II	100.000
Ruta 3 - Estabilización Cerro Chenque	1.000.000
RP 12 - Emp. RP. 14 - Gualjaina - Emp. RN. 40	760.000
RP 17 - Travelín - Corcovado	1.454.000
RP 19 - Emp. RN. 40 - Río Pico	1.623.000
RP 56 y 40 - Emp. RP. 20 - Emp. RN. 40 - Alto Río Senguer	500.000
RP 70 - El Maiten - Emp. RN. 40 (Ex 258)	1.698.000
RP 71 - Emp RN. 258 - Cholila	1.636.000
Ruta 8 - Río Cuarto - Sta. Catalina (Ex Holmberg)	2.044.000

M.E. y P.

133



Ruta 35 Emp. RN. 7 - Emp. RN. 8 - Pte. s/A° el Gato Km. 669,87	220.000
Ruta 38 Pte s/Río San Antonio en Carlos Paz	801.000
Ruta 158 - Cruce Urbano Villa María	429.000
RP 10 - Lte. La Pampa y Graf. Lavalle	1.588.000
RP 90 - Alcira Gigena Gral. Cabrera	1.881.000
Ruta E57- Intersecc. RP. 53 - Inter. RN. 38	1.095.000
Puente Reconquista - Goya - Puente Nuevo y Accesos	409.000
Ruta 11 - Aeropuerto El Pucú - Emp. RNN° 81	570.000
Ruta 11 - Nueva Av. de Circunvalación de Formosa	1.000.000
RP. 1 - Misión Laishi - El Colorado	1.914.000
RP. 2 - Emp. RN. 11 - Riacho He - He	2.645.000
RP. 1 - Acceso Sur a San Salvador de Jujuy	17.731.000
Ruta 79 - Esperanza de los Cerrillos y Casa de Piedra	500.000
Ruta 7 - Sector Agua de las Avispas	350.000
Ruta 40 - Luján de Cuyo - Tunuyán - Sección II	1.022.000
Ruta 143 - Salto de la Rosa - San Rafael	3.415.000
Ruta 145 (ex P224) - Paso Pehuenche - Sección II - B	8.899.000
Ruta 145 (ex P224) - Paso Pehuenche - Sección II - B - Acc. a Cajón Grande - Lte. Chile	7.170.000
Paso Pehuenche Sección III - A - Acc. a Cajón Grande - Lte. c/Chile (Km. 0 - 13,6)	5.791.000
SUBPROGRAMA: 10 MEJORAMIENTO Y REPOSICION DE RUTAS - FASE III	
Obras Menores Ferrocarril Trasandino	1.022.000
Puente Internacional Encarnación - Posadas	1.022.000
Ruta 22 - Neuquén - Pino Hachado	738.000
Ruta 40 - Acc. Buta Ranquil y Barrancas	500.000
Ruta 40 - Pte s/A° Pilmatué	500.000
Ruta 231 - Circ Villa la Angostura	1.000.000
Ruta 234 San Martín de los Andes - Emp. RN. 231	1.819.000
Ruta 22 - Chichinales - Neuquén	4.395.000
Ruta 23 - Pilcaniyeu Viejo - Emp. RN. 231	2.044.000
Ruta 40 - Emp. RN. 23 - Uorquinco	785.000
Ruta 258 - Mejora Red Vial Bariloche	1.000.000
Ruta 9 CV.5: Obra 24-b: RP. 3 - Emp. RN. 34	4.316.000
Ruta 16 - Lte. c/Chaco - Emp. RN. 34	637.000
Ruta 40 - Payogasta - Emp. RN. 51	491.000
Ruta 150 Ischigualasto - RN. 40	1.000.000
Ex RP. 12 - Pachaco Calingasta	1.022.000
Ruta 7 Repavimentación Via 1	307.000
Ruta 3 Autovía - Aerop. R. Gallegos - Planta LU 12	1.468.000
Ruta 3 - Piedrabuena - Pte. s/Río Sta. Cruz	307.000
Ruta 168 - B/N RP. 1 - Acc. Túnel Subfluvial	1.022.000
Ruta 168 - Río Colastiné - Túnel Subfluvial Hernandarias	2.044.000
Ruta 168 - Sta. Fe - Túnel Subfluvial Hernandarias - Intercambiador La Guardia - Pt. s/Río C	750.000
Ruta 178 - Emp. RN. 33 - Villa Eloisa	1.012.000
Ruta 178 - Las Rosas - Emp. RN. 34	1.380.000
Ruta A 008 Av. Circunv. Rosario	350.000
Ruta A 008 Río Paraná - Au. Rosario - Córdoba	1.840.000
Munic. de A° Seco - Acc. Alt. Tránsito Pesado desde RN. 9	409.000
Munic. de Ceres - Pav. Urbana - 34 Arterias Urbanas	398.000
Ruta 3 Portada Parque Nacional - Bahía Lapataia	307.000
Ruta 38 Río Marapa (Alberdi) - Ppio. Aut. - Sección I: Río Marapa (Alberdi) - Acc. a Aguila	1.260.000
Ruta 38 Río Marapa (Alberdi) - Ppio. Aut. - Sección V: Emp. Traza Actual - Ppio. Aut.	1.685.000
Int. Av. Gral Paz y Camino Negro	818.000
Int. Rutas: 127/P6 - 127/P2 - 12/131/P32 - 18/P32	1.329.000
Int. RN. A015 y Calle Rösch (Concordia)	653.000
Ruta 35 Sta. Rosa - Ataliva Roca	1.329.000
Ruta 35 y P102 - Rotonda Int. (Castex)	245.000
Ruta 22 - Neuquén - Arroyito Int. RN 22 y RN 237	118.000
Rot. Emp. RP. 13	1.000.000
Ruta 11 - A012 - Acc. Sur - Mejor. Ferrovial - Intercambiador RN. 11 y A012 y Pte. s/Desvío	1.022.000
Ruta 3 - Ushuaia - Lapataia Inter. Av. H. Irigoyen / L.N. Alem Portal Acc. Paq. Nac. TDF	818.000
Ruta 3 - V - 1 Rot. Polivalente de Arte - Emp. Vte. RN. 3	818.000
Ruta 3 Cañuelas - San Miguel del Monte	1.000.000
Ruta 8 Fátima Arrecifes	304.000
Ruta 8 Arrecifes - Pergamino	723.000
Ruta 188 Variante por Pergamino	111.000
Ruta 260 Emp. RN. 40 (S) - Emp. RP 51 - Sec. 1 y 2	4.791.000
Ruta 260 Emp. RP. 51 - Lte. con Chile Sec 1 y 2	4.791.000


M.E. y P.

133

AS



Ruta 7 Variante Paso por Palmira	1.000.000
Ruta 19 Aut. Santa Fe - San Fcco. Sec 1	1.000.000
Ruta 19 Aut. Santa Fe - San Fcco. Sec 2	1.000.000
Ruta 19 Aut. Santa Fe - San Fcco. Sec 3	1.000.000
COTECAR - Construcción Complejo Terminal de Cargas	22.787.000
Ruta 79 La Antigua - Emp. Rta. 60 - Km. 333 - Emp. Rta. 60	200.000
Ruta. 258 Variante Rta. 237	1.221.000
Va. Dolores - Quines Km. 198,65 - 266,41	767.000
Ruta 89 - Emp RPN. 7 (Charadai) Emp RPN. 4 Prog. 81,28	800.000
Ruta 40 Rospentek - Guer Aike - Rospentek - El Zurdo	1.700.000
Ruta 7 Lte. San Luis - Mendoza - Acceso a La Paz Km. 866 - 871	2.000.000
Ruta 3 Fitz Roy Gran Bajo San Julián Km. 2184,79	500.000
Autovia 16 - E. R. 63 - E. Cc. Puerto Tirol	1.000.000
RP. 3 - Empalme RN. 81 - Empalme RN 86 Km. 113	2.862.000
PROGRAMA: 26 SISTEMA DE CONTRATOS DE RECUPERACION Y MANTENIMIENTO	
SUBPROGRAMA 1: CREMA I (Préstamo 4295)	
Malla 101 A	100.000
Malla 101 B	100.000
Malla 104	100.000
Malla 207/304	100.000
Malla 401 A	100.000
Malla 401 B	100.000
Malla 403	100.000
Malla 404	100.000
Malla 405 A	100.000
Malla 405 B	100.000
Malla 501	100.000
Malla 502	100.000
Malla 507	100.000
Malla 508	73.000
Malla 503	100.000
Malla 504	100.000
Malla 406	100.000
Malla 302	100.000
Malla 303	100.000
Malla 308	100.000
Malla 309	100.000
Malla 107 A	100.000
Malla 105 - Provincia de Santa Cruz	100.000
Malla 512 A	100.000
Malla 206	100.000
Malla 209 A	100.000
Malla 113	100.000
Malla 102 A	100.000
Malla 505	100.000
Malla 114	100.000
Malla 307	100.000
Malla 305	100.000
Malla 204	100.000
Malla 301	100.000
Malla 115	100.000
Malla 211	100.000
Malla 312	100.000
Malla 510	100.000
Malla 210	100.000
Malla 506	100.000
Malla 208	100.000
Malla 103	100.000
Malla 108 A	100.000
Malla 106	100.000
Malla 109	100.000
Malla 402 A	100.000
Malla 111	161.000
Malla 201 A	100.000
Malla 311	100.000
Malla 108 B	100.000
Malla 107 B	100.000






Malla 201 B	100.000
Malla 102 B	100.000
Malla 209 B- Provincia de Santa Fe	100.000
Malla 512 B	100.000
Malla 120	100.000
SUBPROGRAMA 2: CREMA II (Préstamo 4295)	
Malla 131 - Ruta Nacional Nro.40 S	11.263.000
Malla 338 - Rutas Nacionales Nros. 81 y 95	12.158.000
Malla 123 B	12.345.000
Malla 306	2.862.000
Ruta 35 Malla 116 A	15.582.000
Ruta 35 Malla 116 B	19.707.000
Ruta 35 Malla 117 A	19.759.000
Malla 202A Ruta A008-11	1.223.000
Malla 202B Ruta A012-33-34-9 (O) - 9(S)	1.048.000
Rutas 60 y 157 Malla 408 A	11.115.000
Malla 408B Ruta 38-60	11.537.000
Ruta 60 Malla 408 C	23.119.000
Malla 409 A - Provincia de Tucumán	2.072.000
Malla 314 - Provincia de Mendoza	3.341.000
Malla 215 Ruta 33	14.960.000
Malla 216 Ruta 33	16.543.000
Malla 117 B	15.934.000
Malla 216 B Ruta 33	15.118.000
SUBPROGRAMA 3: CREMA III- 8° Préstamo "Gestión de Activos Viales" BI.	
Malla 209B - II	18.917.000
Malla 509	13.759.000
Malla 513A	8.566.000
Malla 606	14.657.000
Malla 103 - II	13.072.000
Malla 113 - II	10.672.000
Malla 301 - II	10.146.000
Malla 129	18.416.000
Malla 205	8.155.000
Malla 330	8.088.000
Malla 332	21.998.000
Malla 402B- II	22.197.000
Malla 404- II	15.737.000
Malla 407	17.222.000
Malla 408D	13.292.000
Malla 513B	12.605.000
Malla 101B - II	19.623.000
Malla 102A - II	9.579.000
Malla 102B - II	8.865.000
Malla 104 - II	13.868.000
Malla 108A - II	16.764.000
Malla 109 - II	12.407.000
Malla 207/304 - II	16.875.000
Malla 302 - II	15.051.000
Malla 312 - II	12.977.000
Malla 402A - II	14.926.000
Malla 507	10.819.000
Malla 105 - II	9.166.000
Malla 123A	5.036.000
Malla 133	7.242.000
Malla 209C	6.358.000
Malla 212	6.867.000
Malla 230	4.541.000
Malla 431	7.152.000
Malla 437	7.455.000
Malla 441	3.925.000
Malla 532	6.908.000
Malla 632	9.554.000
Malla 106 - II	6.498.000
Malla 107A - II	4.775.000
Malla 108B - II	5.283.000
Malla 201A - II	4.914.000

M.E. y P.

133



Malla 201B - II	4.316.000
Malla 206 - II	7.396.000
Malla 305 - II	6.282.000
Malla 401B - II	5.849.000
Malla 504 - II	5.917.000
Malla 505 - II	7.142.000
SUBPROGRAMA 4: CREMA IV - FTN	
Malla 130	692.000
Malla 132	9.250.000
Malla 134	575.000
Malla 313A	100.000
Malla 313B	100.000
Malla 334	213.000
Malla 533	2.867.000
Malla 534	4.419.000
Malla 603	8.100.000
Malla 405B - II	100.000
Malla 501 - II	100.000
Malla 506 - II	491.000
Malla 337	919.000
Malla 432	491.000
Malla 435	6.360.000
Malla 333	265.000
Malla 440	10.389.000
Malla 531	2.146.000
Malla 535	660.000
Malla 101A - II	491.000
Malla 107B - II	351.000
Malla 111 - II	706.000
Malla 120 - II	2.771.000
Malla 204	100.000
Malla 208 - II	100.000
Malla 209A - II	320.000
Malla 135	520.000
Malla 136	449.000
Malla 309 - II	100.000
Malla 401A - II	1.430.000
Malla 405A - II	100.000
Malla 406 - II	1.000.000
Malla 502 - II	491.000
Malla 503 - II	491.000
Malla 510 - II	448.000
Malla 211	491.000
Malla 536 - I	225.000
Malla 537 - I	233.000
Malla 630 - I	845.000
Malla 631 - I	233.000
Malla 233 - II	752.000
Malla 303	100.000
Malla 336 - I	248.000
Malla 331 - I	593.000
Malla 114	8.824.000
Malla 140 - I	378.000
Malla 530	294.000
Malla 634	845.000
Malla 512 A	311.000
Malla 512 B	223.000
Malla 115	301.000
Malla 311	265.000
Malla 403	962.000
Malla 308	830.000
Malla 430	346.000
Malla 513 C	100.000
Malla 406 D (Ruta Nacional 60 y 38)	4.262.000
Malla 406 Tramo Salta - Jujuy	491.000
Malla 433	370.000
Malla 434	206.000





Malla 307	549.000
Malla 436	278.000
Malla 231	486.000

ORGANISMO: 613 ENTE NACIONAL DE OBRAS HIDRICAS DE SANEAMIENTO

PROGRAMA: 20 ASISTENCIA TECNICO - FINANCIERA PARA SANEAMIENTO

Construcción Planta Depuradora Cloacal (Hurlingham - Morón - Ituzaingo - Tres de Febrero - Bs. As)	25.120.718
Planta Potabilizadora, Ampliación y Opt. y Sist. de Captación e Impulsión (Paraná - Entre Río)	15.758.019
Rehab. y Ampl. de Planta Depuradora Cloacal (Bella Vista - Buenos Aires)	4.730.689
Colectores Cloacales, Est. Elev. y Planta Depurad (Lago San Roque - Carlos Paz - Córdoba)	9.986.895
Construcción Acueducto Trelew - Puerto Madryn (PM - Chubut)	8.851.408
Colectores Cloacales y Estaciones Elevadoras (Moreno - Bs. As.)	4.340.725
Colectores Cloacales y Estaciones Elevadoras (Merlo - Bs. As.)	4.597.572
Construcción de Acueductos para 25 Pozos El Pato (Berazategui - Bs. As)	400.153
Construcción de Nueva Cloaca Máxima y Planta Depuradora (LR)	4.952.270
Construcción Planta de Tratamiento de Líquidos Cloacales Chascomus Bs. As.	200.793
Cloacas y Depuradoras (Lago San Roque - Cosquín - Sta. María de Punillas - Biale Masse)	150.595
Construcción Acueducto La Laguna Labouyale Córdoba	200.793
Optimización y Rehabilitación Planta de Tratamiento de desagües Cloacales Cba Capital	9.337.302
Optimización de Sistemas de Distribución de Agua Potable Formosa	3.011.891
Obra Distribución Agua Potable Desierto Lavallino Mza.	180.713
Obra Sistema Agua Potable y Red de Cloacas Iguazú Misiones	200.793
Construcción Acueducto V. Regina Río Negro	1.913.769
Construcción Planta Depuradora Cloacal y Redes Cloacales Gra. Mosconi Salta	1.688.037
Construcción Planta Tratamiento Líquidos Cloacales Subsistema Cloacal Rawson San Juan	803.287
Construcción de Acueducto Centro Oeste Sta. Fe	11.314.036
Construcción de Planta Depuradora Norte, Remodelación de Planta Sur y Cañerías Colectoras	600.000
Construcción de 9 Perforaciones y Cañerías de Impulsión (Agua Potable) Tandil Bs. As	500.000
Optimización de Sistema de Desagües El Maiten - Provincia de Chubut	300.000
Subacueducto Emp.RP. 4 Cisterna Ciudadela Comodoro Rivadavia - Chubut	400.000
Construcción de Acueducto Lomas del Tafi - Tucumán	550.000
Construcción del Colector Cloacal Oeste Tramo 2º - San Isidro - Buenos Aires	400.000
Optimización del Sistema de Agua Potable de la Ciudad de Andalgalá - Catamarca	400.000
Construcción del Acueducto Loro Blanco - Pampa del Infierno - Concepción del Bermejo - Chaco	200.000
Opt. y Amp. Sist. Agua Potable Ciudad de San Salvador de Jujuy y Otras - Jujuy	5.200.000
Optimización del Acueducto El Cadillal - Tucumán	200.000
Construcción de Acueducto Centro Oeste Chaqueño	2.000.000

ORGANISMO: 624 SERVICIO GEOLOGICO MINERO ARGENTINO

PROGRAMA: 1 ACTIVIDADES CENTRALES

Construcción Edificio Sede del Servicio Geológico Minero Argentino	97.297
Construcción Edificio Sede del Servicio Geológico Minero Argentino Etapa II	1.176.390


PROGRAMA: 19 PRODUCCION DE INFORMACION GEOLOGICA DE BASE

Relevamientos Geológicos Aéreos y Tradicionales	1.220.000
---	-----------

ORGANISMO: 659 ORGANO DE CONTROL DE LAS CONCESIONES VIALES

PROGRAMA: 17 INFRAESTRUCTURA EN CONCESIONES VIALES

Aumento de Capacidad en C. Viales en Pcia. De Bs. As.	4.600.000
Seguridad en Corredores Viales en Pcia. De Bs. As. I	1.900.000
Aumento de Capac. En C. Viales Pcia. De Bs. As. II	5.000.000
Aumento de Capac. En C. Viales en Pcia. Bs. As. III	4.000.000
Seguridad en C. Viales en Pcia. De Bs. As. II	1.600.000
Seguridad en C. Viales en Pcia. De Bs. As. III	4.800.000
Mejora Intersección RN. 8 Km. 224,9 Pergamino - Buenos Aires	1.900.000
Aumento de Capacidad en C. Viales en Pcia. De Bs. As. IV	15.714.400
Aumento Capacidad en C. Viales en Pcia. Bs. As. V	6.500.000
Seguridad en C. Viales en Pcia. De Santa Fe I	3.000.000
Aumento de Capacidad en C. Viales en Pcia. De Bs. As. VI	6.400.000
Aumento de Capacidad en C. Viales en Pcia. Córdoba I	6.198.378
Seguridad en C. Viales en Pcia. De Santa Fe II	4.800.000
Aumento de Capacidad en C. Viales en Pcia. De Córdoba II	6.783.003
Aumento de Capacidad en C. Viales en Pcia. De Salta I	1.000.000
Aumento de Capacidad en C. Viales en Pcia. De Salta II	1.000.000
Seguridad en C. Viales en Pcia. De Tucumán I	3.900.000
Seguridad en C. Viales en Pcia. De Tucumán II	2.000.000
Construcción Rotonda RN. 16 Km. 157,15 Intersección RP. 4 - Chaco	1.800.000
Construcción Bici senda RN. 12 Km. 1.023,87 Riachuelo - Corrientes	2.000.000





Obras Menores en Concesiones Viales	7.150.000
Aumento de Capacidad en C. Viales en Pcia. De Misiones I	8.758.350
Aumento de Capacidad en C. Viales en Pcia. De Misiones II	14.598.000
Aumento de Capacidad en C. Viales en Pcia. De Misiones III	8.758.350
Aumento de Capacidad en C. Viales en Pcia. De Misiones IV	13.138.200
Const. Terceras Trochas RN. 12 Km. 1545 - 1594,4 El Dorado - Col Delicia - Alto Paraná - Misiones	14.057.800
Aumento de Capacidad en C. Viales en Pcia. de Bs. As. VII	8.834.650
Seguridad en C. Viales en Pcia. de La Pampa I	821.000
Aumento de Capacidad en C. Viales en Pcia. De Mendoza I	26.012.350
Aumento de Capacidad en C. Viales en Pcia. Sgto. del Estero I	4.185.000
Construcción de Destacamentos Policiales	1.000.000
Acceso y Construcción Terminal de Pasajeros - La Quiaca y Palpatá - Jujuy	1.000.000
PROGRAMA: 18 INFRAESTRUCTURA EN AREAS URBANAS	
OBRAS MENORES EN AREAS URBANAS	
Vinculación y Remodelación RP.11 e. Diag. 74 y Calle 60 La Plata - Buenos Aires	847.800
Pavimentación 30 Cuadras Magdalena - Buenos Aires	825.523
Vinc. y Remod. RP 36 - Rot. Gutiérrez y RP 2 Fcio. Varela - Berazategui - Buenos Aires	5.042.300
Remod. y Pavimentación Av. 66 y Calle 11 (Acc Esc. 67) - La Plata - Buenos Aires	2.722.500
Repavimentación y Ensanche ex Ruta 8 - Calle Uruguay a Guido - Pilar - Buenos Aires	2.940.000
Mejoras en Pcia. de Entre Ríos I	4.600.000
Obra Básica y Gasoducto El Carmen - San Antonio - Provincia de Jujuy	3.600.000
	250.000
PROGRAMA: 19 OBRAS MEJORATIVAS EN CORREDORES VIALES NACIONALES	
Corredor Vial 2	13.400.000
Corredor Vial 3	8.000.000
Corredor Vial 4	8.300.000
Corredor Vial 5	17.685.000
ORGANISMO: 664 ORGANISMO REGULADOR DEL SISTEMA NACIONAL DE AEROPUERTOS	
PROGRAMA: 16 CONTROL DEL SISTEMA NACIONAL DE AEROPUERTOS	
Reacondicionamiento de Plataformas, Pistas y Calles de Rodaje en Aeropuertos - Etapa 2	4.190.000
Reacondicionamiento de Plataformas, Pistas y Calles en Aeropuerto - Etapa 2	2.000.000
TOTAL ADMINISTRACION CENTRAL:	678.900.795
TOTAL ORGANISMOS DESCENTRALIZADOS:	2.510.662.947
TOTAL INSTITUCIONES DE LA SEGURIDAD SOCIAL:	0
TOTAL JURISDICCION:	3.187.563.742

[Handwritten signature]

M.E. y P.
133

[Handwritten initials]



JURISDICCION: 70 MINISTERIO DE EDUCACION, CIENCIA Y TECNOLOGIA

Importe en Pesos

103 CONSEJO NACIONAL DE INVESTIGACIONES CIENTIFICAS Y TECNICAS	
PROGRAMA: 16 FORMACIÓN DE RECURSOS HUMANOS Y PROMOCIÓN CIENTÍFICA Y TECNOLÓGICA	
Modificación de los Pabellones del Centro Regional CERIDER	300.000
Modificación del Centro de Investigaciones CENPAT	150.000
Modificación y Ampliaciones de los Institutos de Investigaciones Biomédicas IBYME / INGEBI	650.000
Modificaciones en el Centro de Investigaciones CADIC	434.000
Adaptación Edificios Sede Central CONICET	150.000
Construcción Antisísmica Dormitorios EL LEONCITO	50.000
Sistema de Desagües Cloacales CRIBABB Bahía Blanca	850.000
TOTAL ADMINISTRACION CENTRAL:	0
TOTAL ORGANISMOS DESCENTRALIZADOS:	2.584.000
TOTAL INSTITUCIONES DE LA SEGURIDAD SOCIAL:	0
TOTAL JURISDICCION:	2.584.000

[Handwritten signature]

M.E. y P.
133



JURISDICCION: 75 MINISTERIO DE TRABAJO, EMPLEO Y SEGURIDAD SOCIAL

Importe en Pesos

350 MINISTERIO DE TRABAJO, EMPLEO Y SEGURIDAD SOCIAL

PROGRAMA: 1 ACTIVIDADES CENTRALES

Remodelación de Edificio de Av. Callao N° 114

1.200.000

Construcción de Pasajes de Estructura Metálica

500.000

TOTAL ADMINISTRACION CENTRAL:

1.700.000

TOTAL ORGANISMOS DESCENTRALIZADOS:


0

TOTAL INSTITUCIONES DE LA SEGURIDAD SOCIAL:

0

TOTAL JURISDICCION:

1.700.000






JURISDICCION: 80 MINISTERIO DE SALUD Y AMBIENTE

Importe en Pesos

310 MINISTERIO DE SALUD Y AMBIENTE PROGRAMA: 1 ACTIVIDADES CENTRALES Refuncionalización Edificia Sede Central y Zonas Periféricas	200.000
ORGANISMO: 902 CENTRO NACIONAL DE REEDUCACION SOCIAL PROGRAMA: 52 ASISTENCIA INTEGRAL Y PREVENION EN DROGADICCION Refuncionalización Comedor Remodelación Edificio Servicio de Internación en Crisis	700.000 260.000
ORGANISMO: 903 HOSPITAL NACIONAL DR. BALDOMERO SOMMER PROGRAMA: 53 ATENCION A ENFERMOS Remodelación y Equipamiento de Pabellones Reparación y Mantenimiento en Hospital Remodelación y Ampliación del Pabellón N° 6	1.270.000 480.000 1.500.000
ORGANISMO: 906 ADM. NAC. DE LAB. E INST. DE SALUD DR. CARLOS G. MALBRAN PROGRAMA: 56 PREVENION, CONTROL E INVESTIGACION DE PATOLOGIAS EN SALUD SUBPROGRAMA 1: DESARROLLO Y PRODUCCION DE BIOLOGICOS Remodelación del Instituto Nacional de Producción de Biológicos Remodelación del Instituto Nacional de Producción de Biológicos - Etapa II SUBPROGRAMA 2: INVEST., DESARR. Y SERV. EN INFECC. BACTER., MICOTICAS Y VIRALES Adecuación de Laboratorios de Bacteriología y Virología SUBPROGRAMA 5: CONTROL DE CALIDAD DE BIOLOGICOS Adecuación de Laboratorios y Bioterio de Experimentación del CNCC SUBPROGRAMA 8: CAPACIT. Y SERV. EPIDEM. Y DE INFECC. INTRAHOPITALARIAS Mejoramiento Edificio I.N.E. Dr. Juan Jara SUBPROGRAMA 9: INVESTIGACION Y DIAGNOSTICO DE FACTORES DE RIESGO NUTRICIONAL Refuncionalización del Edificio	622.400 285.600 263.919 180.000 202.620 61.458
ORGANISMO: 910 INSTITUTO NACIONAL DE REHABILITACION PSICOFISICA DEL SUR PROGRAMA: 60 ATENCIÓN A DISCAPACITAOS PSICOFÍSICOS Construcción Natatorio Remodelación del Instituto Nacional de Rehabilitación Psicofísica del Surg	500.000 240.000
TOTAL ADMINISTRACION CENTRAL:	200.000
TOTAL ORGANISMOS DESCENTRALIZADOS:	6.565.997
TOTAL INSTITUCIONES DE LA SEGURIDAD SOCIAL:	0
TOTAL JURISDICCION:	6.765.997





EMPRESAS Y SOCIEDADES DEL ESTADO

Importe en Miles
de Pesos

TOTAL EMPRESAS Y SOCIEDADES DEL ESTADO	742.033
1. DISTRIBUCION DE PROYECTOS DE INVERSION	704.643
2. OTRAS INVERSIONES	37.390

Handwritten signature

Handwritten signature

Handwritten mark

M.E. y P.
133



EMPRESAS Y SOCIEDADES DEL ESTADO

Importe en Miles
de Pesos

1. DISTRIBUCION DE LOS PROYECTOS DE INVERSION

704.643

NUCLEOELECTRICA ARGENTINA S.A.

363.800

Programa Central Nuclear Embalse

10.700

Programa Central Nuclear Atucha I

11.100

Programa Central Nuclear Atucha II

341.000

Otras

1.000

EDCADASSA

22.579

Edificios e Instalaciones

3.406

Otras

19.173

ADMINISTRACION GENERAL DE PUERTOS

31.638

Construcción Accesos Ferroviarios

10.000

Defensa Costa

7.500

Otras

14.138

YACIMIENTOS CARBONIFEROS RIO TURBIO

155.549

Proyecto Usina Térmica

30.628

Proyecto Ramal Ferroviario

28.297

Seguridad Industrial

10.000

Nueva Infraestructura Edificio Mina 5

75.737

Otras

10.887

CORREO OFICIAL DE LA REPUBLICA ARGENTINA S.A.

24.077

Adquisición de Hardware y Software

18.714

Adquisición de Terrenos

1.800

Adquisición de Vehículos

311

Otras


3.252

ENERGIA ARGENTINA S.A.

107.000

Construcciones del Dominio Privado

107.000





OTROS ENTES DEL SECTOR PUBLICO NACIONAL

Importe en Miles
de Pesos

TOTAL OTROS ENTES DEL SECTOR PUBLICO NACIONAL

253.872

1. DISTRIBUCION DE PROYECTOS DE INVERSION

252.636

2. OTRAS INVERSIONES

1.236

[Handwritten signature]
[Handwritten initials]
[Handwritten mark]

M.E. y P.
133



OTROS ENTES DEL SECTOR PUBLICO NACIONAL

Importe en Miles
de Pesos

1. DISTRIBUCION DE LOS PROYECTOS DE INVERSION

252.636

ADMINISTRACION FEDERAL DE INGRESOS PUBLICOS

218.470

Maquinaria y Equipos

143.683

Edificios e Instalaciones

10.000

Construcciones en Ejecución

37.724

Activos intangibles

27.063

SUPERINTENDENCIA AFJP

2.671

Maquinaria y Equipos

923

Activos Intangibles

1.378

Edificios e Instalaciones

370

INSTITUTO NACIONAL DEL CINE Y ARTES AUDIOVISUALES

1.495

Maquinaria y Equipos

991

Construcciones del Dominio Privado

380

Activos Intangibles

124

INST. NAC. DE SERV. SOCIALES PARA JUBILADOS Y PENSIONADOS

30.000

Maquinaria y Equipos

25.256

Otros


4.744

M.E. y P.
133



ANEXO 8

EMPLEO POR JURISDICCION Y REGIMEN ESCALAFONARIO EN LA ADMINISTRACION NACIONAL



EMPLEO POR JURISDICCION Y REGIMEN ESCALAFONARIO
ADMINISTRACION CENTRAL



SECTOR / ESCALAFON	CANTIDAD CARGOS	CANTIDAD HORAS
ADMINISTRACION CENTRAL	250,385	143,607
PODER LEGISLATIVO NACIONAL	10,035	0
102 PERSONAL DEL CONGRESO DE LA NACION	9,739	0
115 PERSONAL DE LA DEFENSORIA DEL PUEBLO	222	0
116 PERSONAL DE LA PROCURACION PENITENCIARIA	74	0
PODER JUDICIAL DE LA NACION	18,813	0
500 PERSONAL DEL PODER JUDICIAL	18,813	0
MINISTERIO PUBLICO	4,073	0
500 PERSONAL DEL PODER JUDICIAL	4,073	0
PRESIDENCIA DE LA NACION	2,979	48
SECRETARIA GENERAL	1,045	0
100 AUTORIDADES SUPERIORES DEL PODER EJECUTIVO NACIONAL	16	0
101 FUNCIONARIOS FUERA DE NIVEL	28	0
300 PERSONAL DEL SINAPA DECRETO 993/91	1,001	0
SECRETARIA DE TURISMO	420	0
100 AUTORIDADES SUPERIORES DEL PODER EJECUTIVO NACIONAL	3	0
101 FUNCIONARIOS FUERA DE NIVEL	1	0
300 PERSONAL DEL SINAPA DECRETO 993/91	415	0
600 PERSONAL DEL SERVICIO EXTERIOR	1	0
SECRETARIA DE INTELIGENCIA	2	0
100 AUTORIDADES SUPERIORES DEL PODER EJECUTIVO NACIONAL	2	0
SEC. PARA LA PREV. DE LA DROG. Y LUCHA CONTRA EL NARCOTRAFICO	69	0
100 AUTORIDADES SUPERIORES DEL PODER EJECUTIVO NACIONAL	3	0
101 FUNCIONARIOS FUERA DE NIVEL	1	0
300 PERSONAL DEL SINAPA DECRETO 993/91	65	0
SECRETARIA DE CULTURA	1,443	48
100 AUTORIDADES SUPERIORES DEL PODER EJECUTIVO NACIONAL	19	0
101 FUNCIONARIOS FUERA DE NIVEL	48	0
220 PERSONAL DE ORQUESTAS	464	0
300 PERSONAL DEL SINAPA DECRETO 993/91	909	0
700 PERSONAL DOCENTE	3	48
JEFATURA DE GABINETE DE MINISTROS	964	15,000
100 AUTORIDADES SUPERIORES DEL PODER EJECUTIVO NACIONAL	12	0
101 FUNCIONARIOS FUERA DE NIVEL	2	0
240 PERSONAL DE ADMINISTRADORES GUBERNAMENTALES	164	0
300 PERSONAL DEL SINAPA DECRETO 993/91	782	0
600 PERSONAL DEL SERVICIO EXTERIOR	4	0
998 PERSONAL CONTRATADO	0	15,000

M.E. y P.
133

EMPLEO POR JURISDICCION Y REGIMEN ESCALAFONARIO
ADMINISTRACION CENTRAL



SECTOR / ESCALAFON	CANTIDAD CARGOS	CANTIDAD HORAS
MINISTERIO DEL INTERIOR	84,879	31,950
MINISTERIO DEL INTERIOR	2,966	5,600
100 AUTORIDADES SUPERIORES DEL PODER EJECUTIVO NACIONAL	8	0
101 FUNCIONARIOS FUERA DE NIVEL	9	0
300 PERSONAL DEL SINAPA DECRETO 993/91	645	0
806 PERSONAL DE LA POLICIA AERONAUTICA	2,304	
998 PERSONAL CONTRATADO	0	5,600
SECRETARIA DE SEGURIDAD INTERIOR	299	0
100 AUTORIDADES SUPERIORES DEL PODER EJECUTIVO NACIONAL	3	0
101 FUNCIONARIOS FUERA DE NIVEL	1	0
300 PERSONAL DEL SINAPA DECRETO 993/91	295	0
POLICIA FEDERAL ARGENTINA	41,122	10,480
100 AUTORIDADES SUPERIORES DEL PODER EJECUTIVO NACIONAL	2	0
101 FUNCIONARIOS FUERA DE NIVEL	6	0
801 PERSONAL DE LA POLICIA FEDERAL	39,638	0
998 PERSONAL CONTRATADO	1,476	10,480
GENDARMERIA NACIONAL	23,282	8,370
201 PERSONAL CIVIL DE LAS FUERZAS ARMADAS	374	0
400 PERSONAL MILITAR DE LAS FUERZAS ARMADAS	45	0
701 PERSONAL DOCENTE CIVIL DE LA FUERZAS ARMADAS	24	8,370
803 PERSONAL DE SEG.Y DEFENSA DE LA GENDARMERIA NACIONAL	22,839	0
PREFECTURA NAVAL ARGENTINA	17,210	7,500
201 PERSONAL CIVIL DE LAS FUERZAS ARMADAS	248	0
701 PERSONAL DOCENTE CIVIL DE LA FUERZAS ARMADAS	53	7,500
800 PERSONAL DE SEG.Y DEFENSA DE LA PREFECTURA NAVAL ARG.	16,909	0
MINISTERIO DE RELACIONES EXTERIORES, COM. INTERNAC. Y CULTO	1,775	0
100 AUTORIDADES SUPERIORES DEL PODER EJECUTIVO NACIONAL	18	0
101 FUNCIONARIOS FUERA DE NIVEL	2	0
300 PERSONAL DEL SINAPA DECRETO 993/91	744	0
600 PERSONAL DEL SERVICIO EXTERIOR	986	0
904 PERSONAL DE LA DIRECCION NACIONAL DEL ANTARTICO	15	0
998 PERSONAL CONTRATADO	10	0
MINISTERIO DE JUSTICIA Y DERECHOS HUMANOS	11,106	1,300
MINISTERIO DE JUSTICIA Y DERECHOS HUMANOS	1,451	0
100 AUTORIDADES SUPERIORES DEL PODER EJECUTIVO NACIONAL	21	0
101 FUNCIONARIOS FUERA DE NIVEL	7	0
300 PERSONAL DEL SINAPA DECRETO 993/91	1,423	0
SERVICIO PENITENCIARIO FEDERAL	9,655	1,300
300 PERSONAL DEL SINAPA DECRETO 993/91	44	0
703 PERSONAL DOCENTE SERVICIO PENITENCIARIO FEDERAL	0	1,067
802 PERSONAL DE SEG.Y DEFENSA DEL SERV.PENITENCIARIO FEDERAL	9,611	0
999 OTROS REGIMENES	0	233

M.E. y P.
133

[Handwritten signature]



**EMPLEO POR JURISDICCION Y REGIMEN ESCALAFONARIO
ADMINISTRACION CENTRAL**

SECTOR / ESCALAFON	CANTIDAD CARGOS	CANTIDAD HORAS
MINISTERIO DE DEFENSA	102,690	75,701
MINISTERIO DE DEFENSA	1,051	393
100 AUTORIDADES SUPERIORES DEL PODER EJECUTIVO NACIONAL	6	0
101 FUNCIONARIOS FUERA DE NIVEL	48	0
300 PERSONAL DEL SINAPA DECRETO 993/91	638	0
901 PERSONAL CIENTIFICO DE LAS FUERZAS ARMADAS	359	0
998 PERSONAL CONTRATADO	0	393
ESTADO MAYOR GENERAL DEL EJERCITO	52,556	27,155
201 PERSONAL CIVIL DE LAS FUERZAS ARMADAS	6,262	0
400 PERSONAL MILITAR DE LAS FUERZAS ARMADAS	45,599	0
701 PERSONAL DOCENTE CIVIL DE LAS FUERZAS ARMADAS	695	27,155
ESTADO MAYOR GENERAL DE LA ARMADA	27,470	26,077
101 FUNCIONARIOS FUERA DE NIVEL	3	0
201 PERSONAL CIVIL DE LAS FUERZAS ARMADAS	6,914	0
400 PERSONAL MILITAR DE LAS FUERZAS ARMADAS	20,011	0
701 PERSONAL DOCENTE CIVIL DE LAS FUERZAS ARMADAS	66	26,077
804 PERSONAL DE LA POLICIA DE ESTABLECIMIENTOS NAVALES	259	0
901 PERSONAL CIENTIFICO DE LAS FUERZAS ARMADAS	97	0
905 PERSONAL CONTRATADO SERV. TRANSPORTES NAVALES	120	0
ESTADO MAYOR GENERAL DE LA FUERZA AEREA	21,460	21,272
201 PERSONAL CIVIL DE LAS FUERZAS ARMADAS	6,810	0
400 PERSONAL MILITAR DE LAS FUERZAS ARMADAS	14,611	0
701 PERSONAL DOCENTE CIVIL DE LAS FUERZAS ARMADAS	3	21,272
902 PERSONAL DEL CONSEJO NAC. DE INV.CIENTIFICAS Y TECNICAS	36	0
ESTADO MAYOR CONJUNTO DE LAS FUERZAS ARMADAS	153	804
201 PERSONAL CIVIL DE LAS FUERZAS ARMADAS	130	0
701 PERSONAL DOCENTE CIVIL DE LAS FUERZAS ARMADAS	11	804
906 PERSONAL CONTRATADO	12	0
MINISTERIO DE ECONOMIA Y PRODUCCION	3,868	11,708
100 AUTORIDADES SUPERIORES DEL PODER EJECUTIVO NACIONAL	25	0
101 FUNCIONARIOS FUERA DE NIVEL	18	0
211 PERSONAL DE LA COMISION NACIONAL DE COMERCIO EXTERIOR	51	0
300 PERSONAL DEL SINAPA DECRETO 993/91	3,763	0
600 PERSONAL DEL SERVICIO EXTERIOR	11	0
998 PERSONAL CONTRATADO	0	11,708
MINISTERIO DE PLANIFICACION FEDERAL, INVERSION PUBLICA Y SERVICIOS	2,352	5,200
100 AUTORIDADES SUPERIORES DEL PODER EJECUTIVO NACIONAL	19	0
101 FUNCIONARIOS FUERA DE NIVEL	9	0
229 PERSONAL EMBARCADO DE CONST. PORTUARIAS Y VIAS NAVEG.	547	0
283 PERSONAL DEL ONAB	304	0
300 PERSONAL DEL SINAPA DECRETO 993/91	1,473	0
998 PERSONAL CONTRATADO	0	5,200

M.E. y P.
133

[Handwritten signature]



EMPLEO POR JURISDICCION Y REGIMEN ESCALAFONARIO
ADMINISTRACION CENTRAL

SECTOR / ESCALAFON	CANTIDAD CARGOS	CANTIDAD HORAS
MINISTERIO DE EDUCACION, CIENCIA Y TECNOLOGÍA	1,177	900
100 AUTORIDADES SUPERIORES DEL PODER EJECUTIVO NACIONAL	6	0
101 FUNCIONARIOS FUERA DE NIVEL	4	0
121 PERSONAL DE TALLERES GRAFICOS	30	0
300 PERSONAL DEL SINAPA DECRETO 993/91	1,134	0
600 PERSONAL DEL SERVICIO EXTERIOR	3	0
700 PERSONAL DOCENTE	0	900
MINISTERIO DE TRABAJO, EMPLEO Y SEGURIDAD SOCIAL	1,214	0
100 AUTORIDADES SUPERIORES DEL PODER EJECUTIVO NACIONAL	10	0
101 FUNCIONARIOS FUERA DE NIVEL	2	0
300 PERSONAL DEL SINAPA DECRETO 993/91	1,202	0
MINISTERIO DE SALUD Y AMBIENTE	3,880	1,800
100 AUTORIDADES SUPERIORES DEL PODER EJECUTIVO NACIONAL	10	0
101 FUNCIONARIOS FUERA DE NIVEL	1	0
278 GUARDIAS MEDICAS	1,794	0
300 PERSONAL DEL SINAPA DECRETO 993/91	2,075	0
700 PERSONAL DOCENTE	0	1,800
MINISTERIO DE DESARROLLO SOCIAL	580	0
100 AUTORIDADES SUPERIORES DEL PODER EJECUTIVO NACIONAL	23	0
101 FUNCIONARIOS FUERA DE NIVEL	1	0
233 PERSONAL DEL MINISTERIO DE SALUD Y ACCION SOCIAL	1	0
250 PERSONAL CONVENCIONADO - ANSES	88	0
300 PERSONAL DEL SINAPA DECRETO 993/91	467	0

[Handwritten signature]

M.E. y P.
133



**EMPLEO POR JURISDICCION Y REGIMEN ESCALAFONARIO
ORGANISMOS DESCENTRALIZADOS**

SECTOR / ESCALAFON	CANTIDAD CARGOS	CANTIDAD HORAS
ENTIDADES DESCENTRALIZADAS	33,805	56,342
PODER LEGISLATIVO NACIONAL	515	0
AUDITORIA GENERAL DE LA NACION	515	0
110 AUDITORIA GENERAL DE LA NACION	515	0
PRESIDENCIA DE LA NACION	2,370	1,324
COMITÉ FEDERAL DE RADIODIFUSION	311	1,250
101 FUNCIONARIOS FUERA DE NIVEL	2	0
300 PERSONAL DEL SINAPA DECRETO 993/91	296	0
700 PERSONAL DOCENTE	13	1,250
ADMINISTRACION DE PARQUES NACIONALES	1,087	0
100 AUTORIDADES SUPERIORES DEL PODER EJECUTIVO NACIONAL	6	0
101 FUNCIONARIOS FUERA DE NIVEL	1	0
226 PERSONAL DE GUARDAPARQUES	384	0
300 PERSONAL DEL SINAPA DECRETO 993/91	566	0
998 PERSONAL CONTRATADO	130	0
SINDICATURA GENERAL DE LA NACION	319	0
100 AUTORIDADES SUPERIORES DEL PODER EJECUTIVO NACIONAL	4	0
320 SINDICATURA GENERAL DE LA NACION	315	0
AUTORIDAD REGULATORIA NUCLEAR	243	0
100 AUTORIDADES SUPERIORES DEL PODER EJECUTIVO NACIONAL	3	0
101 FUNCIONARIOS FUERA DE NIVEL	1	0
899 PERSONAL DEL ENTE REGULADOR NUCLEAR	239	0
TEATRO NACIONAL CERVANTES	102	0
100 AUTORIDADES SUPERIORES DEL PODER EJECUTIVO NACIONAL	2	0
101 FUNCIONARIOS FUERA DE NIVEL	1	0
300 PERSONAL DEL SINAPA DECRETO 993/91	99	0
BIBLIOTECA NACIONAL	200	74
101 FUNCIONARIOS FUERA DE NIVEL	2	0
300 PERSONAL DEL SINAPA DECRETO 993/91	193	0
700 PERSONAL DOCENTE	5	74
INSTITUTO NACIONAL DEL TEATRO	57	0
100 AUTORIDADES SUPERIORES DEL PODER EJECUTIVO NACIONAL	1	0
101 FUNCIONARIOS FUERA DE NIVEL	10	0
300 PERSONAL DEL SINAPA DECRETO 993/91	46	0
FONDO NACIONAL DE LAS ARTES	51	0
100 AUTORIDADES SUPERIORES DEL PODER EJECUTIVO NACIONAL	13	0
101 FUNCIONARIOS FUERA DE NIVEL	4	0
300 PERSONAL DEL SINAPA DECRETO 993/91	34	0

M.E. y P.
133

**EMPLEO POR JURISDICCION Y REGIMEN ESCALAFONARIO
ORGANISMOS DESCENTRALIZADOS**



SECTOR / ESCALAFON	CANTIDAD CARGOS	CANTIDAD HORAS
MINISTERIO DEL INTERIOR	1,446	0
REGISTRO NACIONAL DE LAS PERSONAS	785	0
101 FUNCIONARIOS FUERA DE NIVEL	1	0
300 PERSONAL DEL SINAPA DECRETO 993/91	784	0
DIRECCION NACIONAL DE MIGRACIONES	661	0
100 AUTORIDADES SUPERIORES DEL PODER EJECUTIVO NACIONAL	1	0
101 FUNCIONARIOS FUERA DE NIVEL	1	0
300 PERSONAL DEL SINAPA DECRETO 993/91	659	0
MINISTERIO DE RELACIONES EXTERIORES, COM. INTERNAC. Y CULTO	131	0
COMISION NACIONAL DE ACTIVIDADES ESPACIALES	131	0
101 FUNCIONARIOS FUERA DE NIVEL	9	0
310 PERSONAL DE LA COMISION NAC. DE ACTIV. ESPACIALES	122	0
MINISTERIO DE JUSTICIA Y DERECHOS HUMANOS	40	0
INSTITUTO NACIONAL CONTRA LA DISCRIMINACION, LA XENOFOBIA Y EL RACISMO	40	0
100 AUTORIDADES SUPERIORES DEL PODER EJECUTIVO NACIONAL	2	0
101 FUNCIONARIOS FUERA DE NIVEL	1	0
300 PERSONAL DEL SINAPA DECRETO 993/91	37	0
MINISTERIO DE DEFENSA	235	0
INSTITUTO GEOGRAFICO MILITAR	235	0
201 PERSONAL CIVIL DE LAS FUERZAS ARMADAS	235	0
MINISTERIO DE ECONOMIA Y PRODUCCION	10,469	15,018
DIRECCION GENERAL DE FABRICACIONES MILITARES	899	0
100 AUTORIDADES SUPERIORES DEL PODER EJECUTIVO NACIONAL	2	0
101 FUNCIONARIOS FUERA DE NIVEL	8	0
209 PERSONAL DE LA DIR. GRAL. DE FABRICACIONES MILITAR	889	0
COMISION NACIONAL DE VALORES	138	0
100 AUTORIDADES SUPERIORES DEL PODER EJECUTIVO NACIONAL	5	0
101 FUNCIONARIOS FUERA DE NIVEL	1	0
215 PERSONAL DE LA COMISION NACIONAL DE VALORES	132	0
SUPERINTENDENCIA DE SEGUROS DE LA NACION	265	0
100 AUTORIDADES SUPERIORES DEL PODER EJECUTIVO NACIONAL	2	0
101 FUNCIONARIOS FUERA DE NIVEL	1	0
300 PERSONAL DEL SINAPA DECRETO 993/91	262	0
INSTITUTO NACIONAL DE TECNOLOGIA AGROPECUARIA	4,300	14,685

M.E. y P.
123

[Handwritten signature]

**EMPLEO POR JURISDICCION Y REGIMEN ESCALAFONARIO
ORGANISMOS DESCENTRALIZADOS**

SECTOR / ESCALAFON	CANTIDAD CARGOS	CANTIDAD HORAS
ENTIDADES DESCENTRALIZADAS	33,805	56,342
101 FUNCIONARIOS FUERA DE NIVEL	11	0
207 PERSONAL DEL INTA	4,289	14,685
INSTITUTO NACIONAL DE INVESTIGACION Y DESARROLLO PESQUERO	231	0
100 AUTORIDADES SUPERIORES DEL PODER EJECUTIVO NACIONAL	1	0
101 FUNCIONARIOS FUERA DE NIVEL	1	0
232 PERSONAL EMBARCADO DEL INIDEP	74	0
300 PERSONAL DEL SINAPA DECRETO 993/91	155	0
INSTITUTO NACIONAL DE TECNOLOGIA INDUSTRIAL	895	0
100 AUTORIDADES SUPERIORES DEL PODER EJECUTIVO NACIONAL	3	0
101 FUNCIONARIOS FUERA DE NIVEL	10	0
208 PERSONAL DEL INSTITUTO NACIONAL DE TECNOLOGIA INDUSTRIAL	882	0
INSTITUTO NACIONAL DE VITIVINICULTURA	456	0
101 FUNCIONARIOS FUERA DE NIVEL	3	0
300 PERSONAL DEL SINAPA DECRETO 993/91	453	0
OFICINA NACIONAL DE CONTROL COMERCIAL AGROPECUARIO	96	0
100 AUTORIDADES SUPERIORES DEL PODER EJECUTIVO NACIONAL	2	0
101 FUNCIONARIOS FUERA DE NIVEL	1	0
300 PERSONAL DEL SINAPA DECRETO 993/91	93	0
INSTITUTO NACIONAL DE SEMILLAS	83	0
100 AUTORIDADES SUPERIORES DEL PODER EJECUTIVO NACIONAL	2	0
101 FUNCIONARIOS FUERA DE NIVEL	9	0
300 PERSONAL DEL SINAPA DECRETO 993/91	72	0
TRIBUNAL FISCAL DE LA NACION	137	0
100 AUTORIDADES SUPERIORES DEL PODER EJECUTIVO NACIONAL	1	0
101 FUNCIONARIOS FUERA DE NIVEL	21	0
300 PERSONAL DEL SINAPA DECRETO 993/91	115	0
INSTITUTO NACIONAL DE LA PROPIEDAD INDUSTRIAL	290	0
100 AUTORIDADES SUPERIORES DEL PODER EJECUTIVO NACIONAL	3	0
101 FUNCIONARIOS FUERA DE NIVEL	1	0
298 PERSONAL DEL SINAPA DECRETO 993/91	286	0
SERVICIO NACIONAL DE SANIDAD Y CALIDAD AGROALIMENTARIA	2,679	333
101 FUNCIONARIOS FUERA DE NIVEL	3	0
300 PERSONAL DEL SINAPA DECRETO 993/91	2,676	0
998 PERSONAL CONTRATADO	0	333
MINISTERIO DE PLANIFICACION FEDERAL, INVERSION PUBLICA Y SERVICIOS	6,250	0
COMISION NACIONAL DE ENERGIA ATOMICA	1,873	0
100 AUTORIDADES SUPERIORES DEL PODER EJECUTIVO NACIONAL	2	0
101 FUNCIONARIOS FUERA DE NIVEL	2	0
900 PERSONAL DE LA CNEA	1,869	0
INSTITUTO NACIONAL DEL AGUA	371	0


M.E. y P.

133



**EMPLEO POR JURISDICCION Y REGIMEN ESCALAFONARIO
ORGANISMOS DESCENTRALIZADOS**


SECTOR / ESCALAFON	CANTIDAD CARGOS	CANTIDAD HORAS
100 AUTORIDADES SUPERIORES DEL PODER EJECUTIVO NACIONAL	2	0
101 FUNCIONARIOS FUERA DE NIVEL	1	0
300 PERSONAL DEL SINAPA DECRETO 993/91	388	0
COMISION NACIONAL DE COMUNICACIONES	257	0
299 PERSONAL DE LA COMISION NACIONAL DE COMUNICACIONES	257	0
DIRECCION NACIONAL DE VIALIDAD	2,802	0
101 FUNCIONARIOS FUERA DE NIVEL	3	0
223 PERSONAL DE LA DIRECCION NACIONAL DE VIALIDAD	2,799	0
TRIBUNAL DE TASACIONES DE LA NACION	55	0
101 FUNCIONARIOS FUERA DE NIVEL	6	0
300 PERSONAL DEL SINAPA DECRETO 993/91	49	0
ENTE NACIONAL DE OBRAS HIDRICAS Y SANEAMIENTO	52	0
100 AUTORIDADES SUPERIORES DEL PODER EJECUTIVO NACIONAL	2	0
101 FUNCIONARIOS FUERA DE NIVEL	1	0
238 PERSONAL DEL CONSEJO FED.DE AGUA POTABLE Y SANEAMIENTO	49	0
SERVICIO GEOLOGICO MINERO	287	0
101 FUNCIONARIOS FUERA DE NIVEL	3	0
300 PERSONAL DEL SINAPA DECRETO 993/91	284	0
ENTE NACIONAL REGULADOR DEL GAS	122	0
100 AUTORIDADES SUPERIORES DEL PODER EJECUTIVO NACIONAL	5	0
219 ENTE NACIONAL REGULADOR DEL GAS	117	0
ENTE NACIONAL REGULADOR DE LA ELECTRICIDAD	134	0
101 FUNCIONARIOS FUERA DE NIVEL	6	0
217 ESCALAFON PROVISORIO DEL ENRE	128	0
ORGANISMO REGIONAL DE SEGURIDAD DE PRESAS	36	0
100 AUTORIDADES SUPERIORES DEL PODER EJECUTIVO NACIONAL	5	0
101 FUNCIONARIOS FUERA DE NIVEL	1	0
285 PERSONAL DEL ORGANISMO REGIONAL DE SEGURIDAD DE PRESAS	30	0
ORGANO DE CONTROL DE LAS CONCESIONES VIALES	9	0
100 AUTORIDADES SUPERIORES DEL PODER EJECUTIVO NACIONAL	2	0
101 FUNCIONARIOS FUERA DE NIVEL	1	0
286 PERSONAL DEL OCOVI	6	0
COMISION NACIONAL DE REGULACION DEL TRANSPORTE	157	0
101 FUNCIONARIOS FUERA DE NIVEL	2	0
218 PERSONAL DE LA COMISION NACIONAL DE REG. DEL TRANSPORTE	155	0
ORGANO REGULADOR DEL SISTEMA NACIONAL DE AEROPUERTOS (ORSNA)	95	0
101 FUNCIONARIOS FUERA DE NIVEL	5	0
222 PERSONAL DEL ORSNA	90	0





EMPLEO POR JURISDICCION Y REGIMEN ESCALAFONARIO
ORGANISMOS DESCENTRALIZADOS

SECTOR / ESCALAFON	CANTIDAD CARGOS	CANTIDAD HORAS
MINISTERIO DE EDUCACION, CIENCIA Y TECNOLOGÍA	7,714	0
FUNDACION MIGUEL LILLO	231	0
101 FUNCIONARIOS FUERA DE NIVEL	1	0
230 PERSONAL NO DOCENTE DE LA UNIVERSIDAD NACIONAL FUNDACION MIGUEL LILLO	148	0
700 PERSONAL DOCENTE	82	0
CONSEJO NACIONAL DE INVESTIGACIONES CIENTIFICAS Y TECNICAS	7,449	0
100 AUTORIDADES SUPERIORES DEL PODER EJECUTIVO NACIONAL	3	0
101 FUNCIONARIOS FUERA DE NIVEL	5	0
300 PERSONAL DEL SINAPA DECRETO 993/91	452	0
902 PERSONAL DEL CONSEJO NAC. DE INV.CIENTIFICAS Y TECNICAS	6,989	0
COMISION NAC. DE EVALUACION Y ACREDITACION UNIVERSITARIA	34	0
100 AUTORIDADES SUPERIORES DEL PODER EJECUTIVO NACIONAL	2	0
101 FUNCIONARIOS FUERA DE NIVEL	10	0
300 PERSONAL DEL SINAPA DECRETO 993/91	22	0
MINISTERIO DE TRABAJO, EMPLEO Y SEGURIDAD SOCIAL	139	0
SUPERINTENDENCIA DE RIESGOS DEL TRABAJO	139	0
100 AUTORIDADES SUPERIORES DEL PODER EJECUTIVO NACIONAL	1	0
260 PERSONAL DE LA SUPERINTENDENCIA DE RIESGOS DEL TRABAJO	138	0
MINISTERIO DE SALUD Y AMBIENTE	3,097	5,500
CENTRO NACIONAL DE REEDUCACION SOCIAL	169	0
101 FUNCIONARIOS FUERA DE NIVEL	1	0
277 CARRERA PROFESIONAL DTO.277/91	77	0
300 PERSONAL DEL SINAPA DECRETO 993/91	91	0
HOSPITAL NACIONAL Dr. BALDOMERO SOMMER	260	0
101 FUNCIONARIOS FUERA DE NIVEL	1	0
277 CARRERA PROFESIONAL DTO.277/91	85	0
300 PERSONAL DEL SINAPA DECRETO 993/91	174	0
ADM. NACIONAL DE MEDICAMENTOS, ALIMENTOS Y TECNOLOGIA MEDICA	463	0
100 AUTORIDADES SUPERIORES DEL PODER EJECUTIVO NACIONAL	2	0
101 FUNCIONARIOS FUERA DE NIVEL	1	0
277 CARRERA PROFESIONAL DTO.277/91	165	0
300 PERSONAL DEL SINAPA DECRETO 993/91	295	0
INST. NAC. CENTRAL UNICO COORDINADOR DE ABLACION E IMPLANTES	213	0
100 AUTORIDADES SUPERIORES DEL PODER EJECUTIVO NACIONAL	5	0
101 FUNCIONARIOS FUERA DE NIVEL	1	0
277 CARRERA PROFESIONAL DTO.277/91	118	0
300 PERSONAL DEL SINAPA DECRETO 993/91	89	0
ADM. NAC. DE LABORATORIOS E INST. DE SALUD Dr. MALBRAN (ANLIS)	695	0





**EMPLEO POR JURISDICCION Y REGIMEN ESCALAFONARIO
ORGANISMOS DESCENTRALIZADOS**

SECTOR / ESCALAFON	CANTIDAD CARGOS	CANTIDAD HORAS
101 FUNCIONARIOS FUERA DE NIVEL	1	0
277 CARRERA PROFESIONAL DTO.277/91	189	0
300 PERSONAL DEL SINAPA DECRETO 993/91	505	0
COLONIA NACIONAL Dr. MANUEL A. MONTES DE OCA	595	0
101 FUNCIONARIOS FUERA DE NIVEL	1	0
277 CARRERA PROFESIONAL DTO.277/91	193	0
300 PERSONAL DEL SINAPA DECRETO 993/91	401	0
INSTITUTO NACIONAL DE REHABILITACION PSICOFISICA DEL SUR	252	0
101 FUNCIONARIOS FUERA DE NIVEL	1	0
277 CARRERA PROFESIONAL DTO.277/91	99	0
300 PERSONAL DEL SINAPA DECRETO 993/91	152	0
SERV. NAC. DE REHAB. Y PROM. DE LA PERSONA DISCAPACITADA	166	5,500
101 FUNCIONARIOS FUERA DE NIVEL	1	0
300 PERSONAL DEL SINAPA DECRETO 993/91	165	0
700 PERSONAL DOCENTE	0	5,500
ADMINISTRACION DE PROGRAMAS ESPECIALES	130	0
100 AUTORIDADES SUPERIORES DEL PODER EJECUTIVO NACIONAL	1	0
101 FUNCIONARIOS FUERA DE NIVEL	3	0
300 PERSONAL DEL SINAPA DECRETO 993/91	126	0
SUPERINTENDENCIA DE SEGUROS DE SALUD	154	0
100 AUTORIDADES SUPERIORES DEL PODER EJECUTIVO NACIONAL	1	0
101 FUNCIONARIOS FUERA DE NIVEL	8	0
300 PERSONAL DEL SINAPA DECRETO 993/91	145	0
MINISTERIO DE DESARROLLO SOCIAL	1,399	34,500
CONSEJO NACIONAL DE NIÑEZ, ADOLESCENCIA Y FAMILIA	1,222	0
100 AUTORIDADES SUPERIORES DEL PODER EJECUTIVO NACIONAL	1	0
101 FUNCIONARIOS FUERA DE NIVEL	1	0
300 PERSONAL DEL SINAPA DECRETO 993/91	1,020	0
802 PERSONAL DE SEG.Y DEFENSA DEL SERV.PENIT. FEDERAL	200	0
INSTITUTO NACIONAL DE ASOCIATIVISMO Y ECONOMIA SOCIAL	136	34,500
101 FUNCIONARIOS FUERA DE NIVEL	12	0
300 PERSONAL DEL SINAPA DECRETO 993/91	124	0
700 PERSONAL DOCENTE	0	34,500
INSTITUTO NACIONAL DE ASUNTOS INDIGENAS	41	0
101 FUNCIONARIOS FUERA DE NIVEL	2	0
300 PERSONAL DEL SINAPA DECRETO 993/91	39	0

M.E. y P.
133

[Handwritten signature]

021

222

**EMPLEO POR JURISDICCION Y REGIMEN ESCALAFONARIO
INSTITUCIONES DE SEGURIDAD SOCIAL**

SECTOR / ESCALAFON	CANTIDAD CARGOS	CANTIDAD HORAS
INSTITUCIONES DE SEGURIDAD SOCIAL	5,861	0
MINISTERIO DEL INTERIOR	188	0
CAJA DE RETIROS, PENSIONES Y JUBILACIONES DE LA POLICIA FEDERAL	188	0
100 AUTORIDADES SUPERIORES DEL PODER EJECUTIVO NACIONAL	5	0
101 FUNCIONARIOS FUERA DE NIVEL	1	0
300 PERSONAL DEL SINAPA DECRETO 993/91	182	0
MINISTERIO DE DEFENSA	231	0
INST. DE AYUDA FINANCIERA P/EL PAGO DE RETIRO Y PENSIONES MILITARES	231	0
100 AUTORIDADES SUPERIORES DEL PODER EJECUTIVO NACIONAL	6	0
101 FUNCIONARIOS FUERA DE NIVEL	1	0
300 PERSONAL DEL SINAPA DECRETO 993/91	224	0
MINISTERIO DE TRABAJO, EMPLEO Y SEGURIDAD SOCIAL	5,442	0
ADMINISTRACION NACIONAL DE LA SEGURIDAD SOCIAL	5,442	0
250 PERSONAL CONVENCIONADO	5,339	0
251 PERSONAL SUPERIOR Y GERENCIAL	103	0
TOTAL ADMINISTRACION NACIONAL	290,051	199,949

